

2023 m.
sausis

Tarpininkavimo
įdarbinant paslaugų
teikėjų veikla 2022 m.



Užimtumo
tarnyba

2022 metais padedant tarpininkams įsidarbinę asmenys

Užimtumo tarnybai ataskaitas apie 2022 m. vykdytą tarpininkavimo įdarbinant veiklą pateikė 92 Lietuvoje veikiančios tarpininkavimo įdarbinant paslaugų teikėjai (toliau – tarpininkas). Iš jų 11 informavo, kad 2022 m. tarpininkavimo įdarbinant paslaugų nesuteikė nei vienam darbo ieškančiam asmeniui.

Ataskaitas pateikę tarpininkai nurodė, kad per 2022 m. padėjo įsidarbinti 16,9 tūkst. asmenų. Iš jų trys ketvirtadaliai (12,5 tūkst. arba 73,6 proc.) – lietuviai. Likę – trečiųjų šalių (2,7 tūkst. arba 15,9 proc.) ir kitų Europos Sąjungos šalių (1,8 tūkst. arba 10,4 proc.) piliečiai.

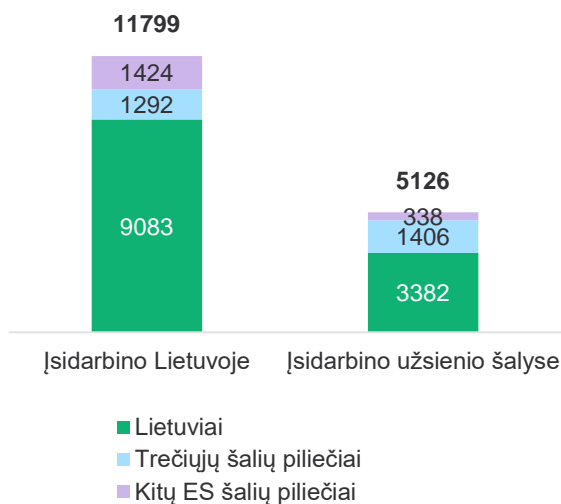
Du trečdaliai (11,8 tūkst. arba 69,7 proc.) asmenų, kuriems Lietuvoje veiklą vykdantys tarpininkai padėjo įsidarbinti, pradėjo dirbti

Lietuvoje, likę (5,1 tūkst. arba 30,3 proc.) – užsienio šalyse.

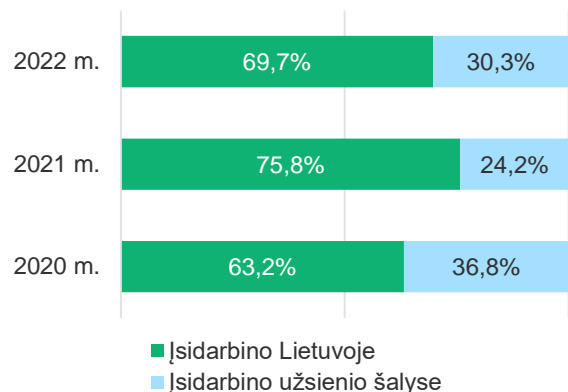
Populiariausios užsienio valstybės, kuriose darbo ieškantiems asmenims tarpininkai padėjo susirasti darbą, buvo Norvegija (1,7 tūkst.), Vokietija (1,3 tūkst.) ir Nyderlandai (1,1 tūkst.).

Palyginti su 2021 m., tarpininkavimo paslaugų mastai didėjo ir padedant įsidarbinti Lietuvoje, ir užsienyje. Išaugo asmenų, kuriems Lietuvoje veikiančios tarpininkos padėjo įsidarbinti užsienio šalyse, dalis ir atitinkamai sumažėjo darbo ieškančių, kurie tarpininkų pagalba įsidarbino Lietuvoje, dalis.

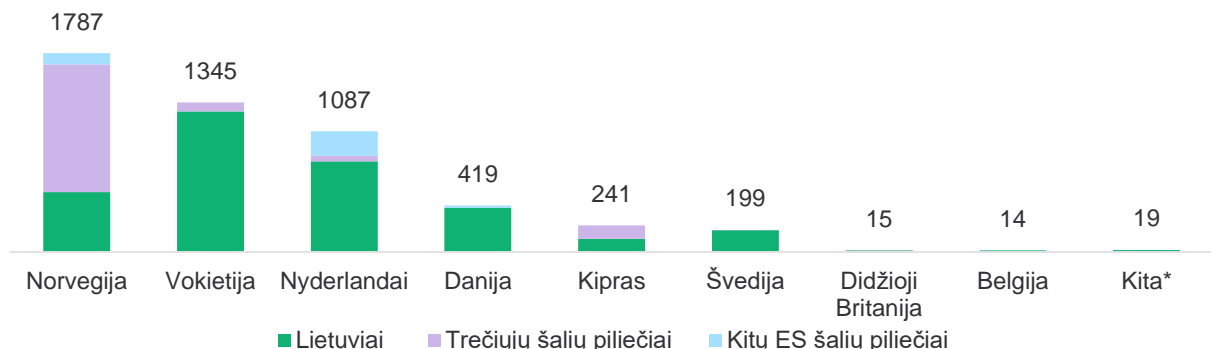
Tarpininkų pagalba 2022 m. įsidarbinusių asmenų skaičius



Tarpininkų pagalba įsidarbinusių asmenų struktūra



Šalys, kuriose 2022 m. Lietuvoje veikiančioms tarpininkoms padedant įsidarbino darbo ieškantys asmenys



* Taivanas, Ispanija, Prancūzija, Airija, Farerų salos, Kataras, Angola, Islandija, Italija.

Tarpininkavimo įdarbinant Lietuvoje paslaugas

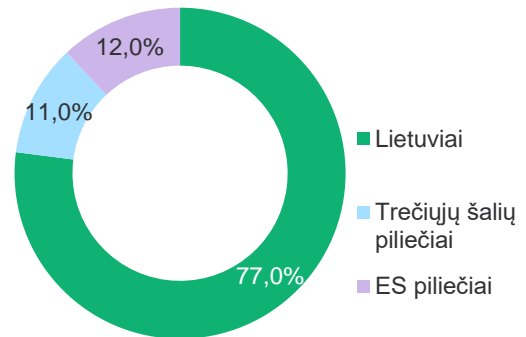
Tarpininkavimo įdarbinant paslaugas teikiantys subjektai 2022 m. padėjo Lietuvoje įsidarbinti 11,8 tūkst. asmenų. Iš jų dauguma (9,1 tūkst.) – lietuviai. Likę – trečiųjų šalių (1,3 tūkst.) ir kitų Europos Sąjungos šalių (1,7 tūkst.) piliečiai.

Lietuviai. Tarpininkams padedant Lietuvoje darbą susiradusių lietuvių skaičius, palyginti su 2021 m., augo 85,4 proc. Sparčiau augo tokiu būdu darbą susiradusių moterų skaičius.

Tarp trečiųjų šalių piliečių, kuriems įdarbinimo tarpininkai padėjo susirasti darbą Lietuvoje, didesnė dalis – vyrai (analizuojant pagal lytį) ir 30-49 m. asmenys (pagal amžiaus grupes).

Trečiųjų šalių piliečiai. Tarpininkų pateiktais duomenimis, trečiųjų šalių piliečių, kurie pasinaudodami tarpininkų įdarbinant paslaugomis susirado darbą Lietuvoje, skaičius išaugo beveik dvigubai (96,4 proc.) – nuo 0,7 tūkst. 2021 m. iki 1,3 tūkst. 2022 m.

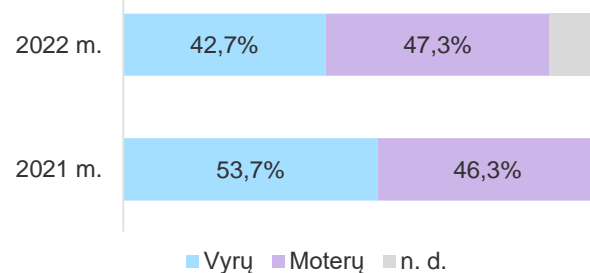
Lietuvoje tarpininkų pagalba įsidarbinusių asmenų struktūra pagal pilietybę



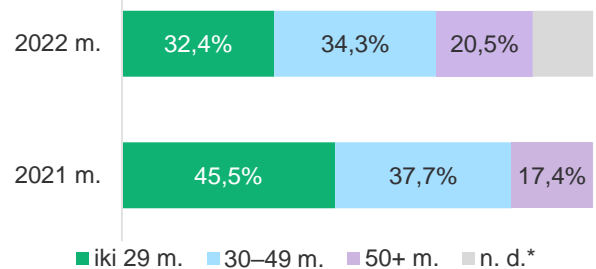
Tokiu būdu įsidarbinusių trečiųjų šalių piliečių struktūra pagal lytį ir amžių beveik nekito: ir 2021 m., ir 2022 m. daugiau nei du trečdaliai sudarė vyrai, daugiau nei pusė – 30-49 m. amžiaus asmenys.

Tarpininkams padedant Lietuvoje įsidarbinusių Lietuvos piliečių struktūra¹

Pagal lytį

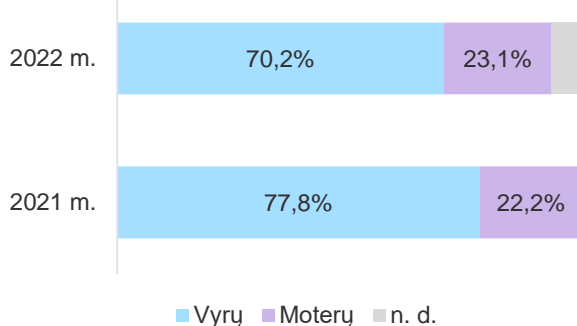


Pagal amžių

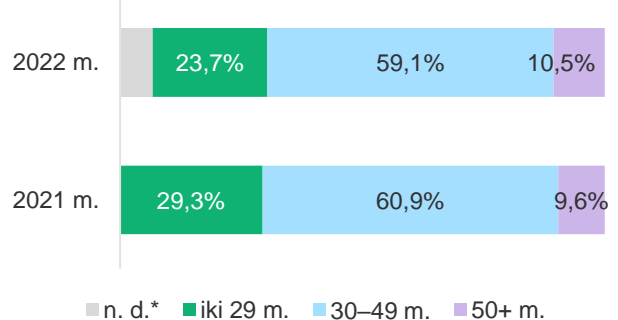


Tarpininkams padedant Lietuvoje įsidarbinusių trečiųjų šalių piliečių struktūra

Pagal lytį



Pagal amžių



¹ Dalis tarpininkų duomenų apie darbo ieškojusiu asmenų lytį ir amžių nepateikė motyvuodami savo veikloje taikomais BDAR principais (duomenys apie lytį ir amžių įmonėse nėra kaupiami kaip pertekliniai).

Tarpininkavimo įdarbinant užsienyje paslaugas

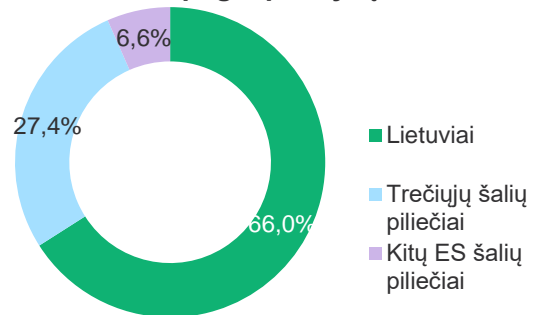
Padedant Lietuvoje registruotiems ar veiklą vykdančioms tarpininkams, 2022 m. užsienio valstybėse įsidarbino 5,1 tūkst. darbo ieškančių asmenų. Iš jų 3,4 tūkst. lietuvių, 1,4 tūkst. – trečiųjų šalių piliečių ir 0,3 tūkst. – kitų Europos Sąjungos piliečių.

Lietuviai. Tarp lietuvių, kurie 2022 m tarpininkų pagalba susirado darbą užsienyje, dauguma pradėjo dirbti Vokietijoje, Nyderlanduose, Norvegijoje arba Danijoje – šiose šalyse dirbti pradėjo 89,3 proc. lietuvių, kurie pasinaudojo tarpininkavimo įdarbinant paslaugomis.

Vokietijoje tarpininkų padedami įsidarbino 1,3 tūkst. lietuvių, Nyderlanduose – 0,8 tūkst., Norvegijoje – 0,5 tūkst., Danijoje – 0,4 tūkst.

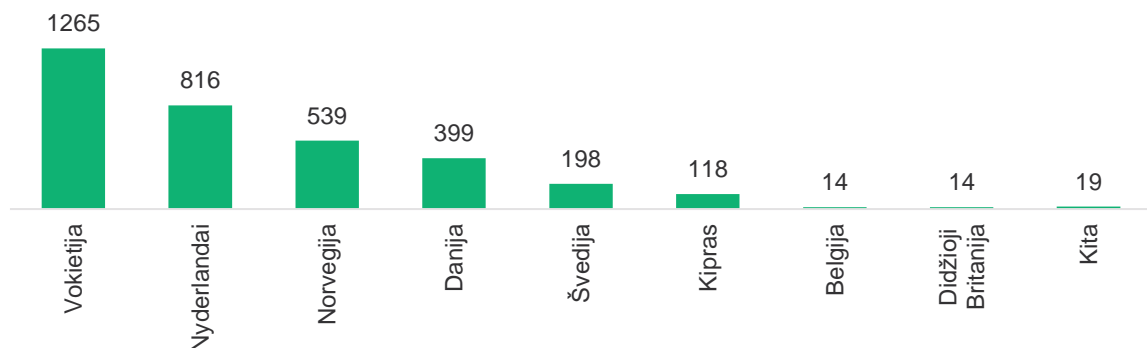
Dauguma lietuvių, kurie tarpininkų pagalba rado darbą užsienyje – vyrai (72 proc.). Pagal amžių tokiu būdu susiradusių darbą užsienyje dauguma (82,5 proc.) – iki 50 m. amžiaus.

Užsienyje tarpininkų pagalba įsidarbinusių asmenų struktūra pagal pilietybę



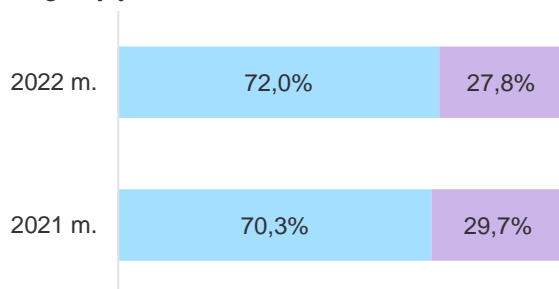
Palyginti su 2021 m., tarpininkavimo įdarbinant užsienyje paslaugomis 2022 m. pasinaudojo beveik du kartus daugiau lietuvių: tarpininkų pagalba užsienio valstybėse darbą susiradusių asmenų skaičius augo nuo 1,8 tūkst. 2021 m. iki 3,4 tūkst. 2022 m. Labiau daugėjo tokiu būdu darbą užsienyje susiradusių vyrų bei vyresnių nei 50 m. amžiaus asmenų.

Lietuvoje veikiančių įdarbinimo tarpininkų pagalba užsienio šalyse 2022 m. įsidarbinę Lietuvos piliečiai



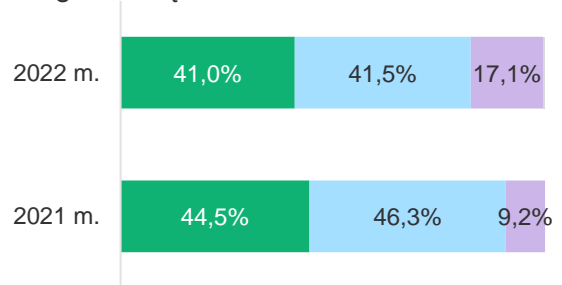
Tarpininkams padedant užsienyje įsidarbinusių lietuvių struktūra

Pagal lytį



■ Vyrai ■ Moterys ■ n. d.*

Pagal amžių



■ iki 29 m. ■ 30–49 m. ■ 50+ m. ■ n. d.*

Trečiųjų šalių piliečiai. Tarp trečiųjų šalių piliečių, kuriems darbą rasti užsienyje padėjo Lietuvoje veiklą vykdančios tarpininkai, dauguma įsidarbino Norvegijoje (1,1 tūkst. arba 81,7 proc.). Likę darbą padedant tarpininkams rado Vokietijoje, Nyderlanduose, Kipre, Didžiojoje Britanijoje, Švedijoje.


Dauguma trečiųjų šalių piliečių, kurie Lietuvoje veiklą vykdančių tarpininkų rado darbą užsienio

šalyse – vyrai (97,2 proc.) bei vyresni nei 30 metų asmenys (90 proc.).

Kitų ES šalių piliečiai. Lietuvoje veiklą vykdančios tarpininkai 2022 m. padėjo rasti darbą 0,4 tūkst. kitų Europos Sąjungos šalių piliečiams. Dauguma jų įsidarbino Nyderlanduose (0,2 tūkst.) ir Norvegijoje (0,1 tūkst.).


Lietuvoje veikiančių tarpininkų pagalba 2022 m. užsienio šalyse įsidarbinusių trečiųjų šalių piliečių struktūra

Pagal lytį



■ Vyrai ■ Moterys

Pagal amžių



■ iki 29 m. ■ 30–49 m. ■ 50+ m.

Santrauka

Užimtumo tarnybai ataskaitas apie 2022 m. Lietuvoje vykdytą tarpininkavimo įdarbinant veiklą pateikė 92 tokių paslaugų teikėjas (tarpininkas).

Tarpininkų pateikti duomenys rodo, kad, palyginti su 2021 m., 2022 m. tarpininkavimo įdarbinant paslaugų apimtys didėjo ir Lietuvoje, ir užsienyje.

Tarpininkai informavo per metus padėję įsidarbinti 16,9 tūkst. asmenų. Iš jų 69,7 proc. darbą rado Lietuvoje, 30,3 proc. – užsienio šalyse.

Palyginti su 2021 m., 2022 m. išaugo darbo ieškančių, kuriems tarpininkai padėjo susirasti darbą užsienyje, dalis (nuo 24,2 proc. 2021 m. iki 30,3 proc. 2022 m.).

2022 m. tarpininkai padėjo įsidarbinti 12,5 tūkst. lietuvių. Iš jų 3,4 tūkst. dirbti pradėjo užsienio šalyse.

Vokietija, Nyderlandai, Norvegija ir Danija – šalys, kuriose 2022 m. Lietuvoje veikiančios tarpininkai padėjo įsidarbinti daugiausiai darbo ieškančių lietuvių.

Jei tarpininkų pagalba įsidarbinant Lietuvoje naudojasi panašus skaičius lietuvių vyrų ir moterų, tai įsidarbinant užsienio valstybėse ženkliai didesnę dalį sudaro vyrai (2022 m. – 72 proc.).

2022 m. paaugo tarpininkų pagalba užsienyje besidarbinančių 50+ m. lietuvių dalis, tačiau tarp lietuvių, kurie tokiu būdu rado darbą užsienyje, dauguma išlieka asmenys iki 50 m. (82,5 proc.).

Lietuvoje veikiančios tarpininkai 2022 m. padėjo rasti darbą 2,7 tūkst. trečiųjų šalių piliečių. Iš jų 1,3 tūkst. įsidarbino Lietuvoje.

Tarp tarpininkų pagalba Lietuvoje įsidarbinusių trečiųjų šalių piliečių dauguma – vyrai (70,2 proc.) ir vyresni nei 30 m. amžiaus asmenys (69,6 proc.).

Tarp trečiųjų šalių piliečių, kuriems Lietuvoje veikiančios tarpininkai padėjo darbą rasti užsienyje, dauguma (1,1 tūkst.) įsidarbino Norvegijoje.

Tarpininkai 2022 m. padėjo darbą rasti 1,8 tūkst. kitų ES šalių piliečiams. Dauguma iš jų (1,4 tūkst.) įsidarbino Lietuvoje.

Tarpininkų pagalba 2022 m. Lietuvoje įsidarbinę darbo ieškantys asmenys
(pagal lytį ir amžių)

	Iš viso	Lytis			Amžius			
		Vyrai	Moterys	n. d.*	iki 29 m.	30–49 m.	50+ m.	n. d.*
Lietuviai	9083	4295	3880	908	2940	3119	1860	1164
Trečiųjų šalių piliečiai	1292	298	907	87	306	763	136	87
Kitų ES šalių piliečiai*	1424							

*Duomenys apie įdarbinimo paslaugas teikiančių subjektų pagalba įsidarbinusių kitų ES piliečių lytį ar amžių nerenkami.

Tarpininkų pagalba 2022 m. užsienio valstybėse įsidarbinę darbo ieškantys asmenys
(pagal lytį ir amžių)

	Iš viso	Lytis			Amžius			
		Vyrai	Moterys	n. d.*	iki 29 m.	30–49 m.	50+ m.	n. d.*
Lietuviai	3382	2434	941	7	1387	1404	577	14
Trečiųjų šalių piliečiai	1406	1366	40	0	140	788	478	0
Kitų ES šalių piliečiai*	338							

*Duomenys apie įdarbinimo paslaugas teikiančių subjektų pagalba įsidarbinusių kitų ES piliečių lytį ar amžių nerenkami.

Tarpininkų pagalba 2022 m. įsidarbinę darbo ieškantys asmenys
(pagal valstybes)

	Iš viso	Iš jų		
		Lietuviai	Trečiųjų šalių piliečiai	Kitų ES šalių piliečiai
Iš viso	16925	12465	2698	1762
Airija	2	2		
Angola	1	1		
Belgija	14	14		
Danija	419	399		20
Didžioji Britanija	15	14	1	
Farerų salos	2	2		
Islandija	1	1		
Ispanija	3	3		
Italija	1	1		
Kataras	2	2		
Kipras	241	118	123	
Lietuva	11799	9083	1292	1424
Nyderlandai	1087	816	52	219
Norvegija	1787	539	1149	99
Prancūzija	3	3		
Švedija	199	198	1	
Taivanas	4	4		
Vokietija	1345	1265	80	

