

2024 m.  
sausis

Tarpininkavimo  
įdarbinant paslaugų  
teikėjų veikla 2023 m.

## Santrauka

Užimtumo tarnybai ataskaitas apie 2023 m. fiziniams asmenims suteiktas tarpininkavimo įdarbinant paslaugas pateikė 56 tokių paslaugų teikėjai (toliau – tarpininkai).

Tarpininkų pateikti duomenys rodo, kad fiziniams asmenims teikiamų tarpininkavimo įdarbinant paslaugų apimtys mažėjo lyginant su 2022 m., tačiau išliko didesnės nei 2021 m. dėl daugiau įdarbinamų trečiųjų šalių piliečių.

Ataskaitas pateikę tarpininkai nurodė, kad per 2023 m. padėjo įsidarbinti 8,9 tūkst. asmenų. Iš jų 6,5 tūkst. pradėjo dirbti Lietuvoje, 2,5 tūkst. – užsienio šalyse.

Trys ketvirtadaliai (6,7 tūkst.) tarpininkų įdarbintų asmenų – lietuviai. Likę – trečiųjų šalių (1,9 tūkst.) ir kitų Europos Sąjungos šalių (0,3 tūkst.) pilietybes turintys asmenys.

Nyderlandai, Danija ir Norvegija – užsienio šalys, kuriose 2023 m. Lietuvoje veikiančios tarpininkai padėjo įsidarbinti daugiausiai darbo ieškančių lietuvių (1,4 tūkst.).

Trečiųjų šalių piliečiams tarpininkai dažniausiai padėjo rasti darbą Norvegijoje (0,6 tūkst.).

Jei tarpininkų pagalba įsidarbinant Lietuvoje naudojosi panašus skaičius lietuvių vyrų ir moterų (atitinkamai 54,8 proc. ir 42,7 proc.), tai įsidarbinant užsienio valstybėse ženkliai didesnę dalį sudarė vyrai (84,3 proc.).

Tarp Lietuvoje veikiančių tarpininkų paslaugomis besinaudojančių trečiųjų šalių piliečių dauguma – vyrai. Tarp tarpininkų pagalba Lietuvoje darbą radusių trečiųjų šalių piliečių vyrai sudarė 92,2 proc., tarp užsienyje įdarbintų – 98,9 proc.

*Per 2023 m. šeši juridiniai asmenys informavo Užimtumo tarnybą ketinantys pradėti teikti tarpininkavimo įdarbinant paslaugas trečiųjų šalių piliečiams, siekiantiems dirbti Lietuvoje pagal darbo sutartį. 2022 m. ir 2021 m. tokių paslaugų naujų tiekėjų buvo po 2.*

## 2023 metais padedant tarpininkams įsidarbinę asmenys

Užimtumo tarnybai ataskaitas apie 2023 m. fiziniams asmenims teiktas tarpininkavimo įdarbinant paslaugas pateikė 56 Lietuvoje veikiantys tarpininkavimo įdarbinant paslaugų teikėjai (toliau – tarpininkai). Dar 7 informavo, kad 2023 m. tarpininkavimo įdarbinant paslaugų nesuteikė nei vienam darbo ieškančiam asmeniui.

Ataskaitas pateikę tarpininkai nurodė, kad per 2023 m. padėjo įsidarbinti 8,9 tūkst. asmenų – beveik du kartus mažiau nei 2022 m., tačiau penktadaliu (21,5 proc.) daugiau nei 2021 m.

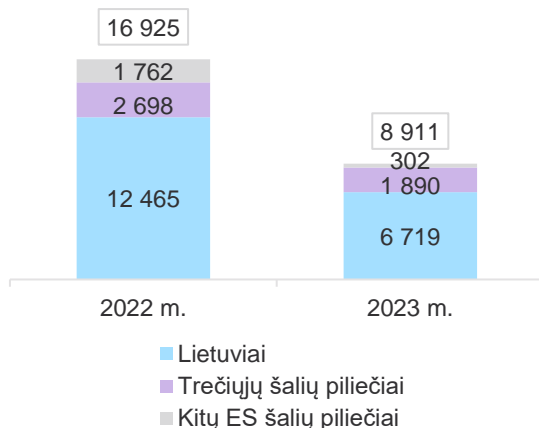
Trys ketvirtadaliai (6,7 tūkst.) tarpininkų įdarbintų asmenų – lietuviai. Likę – trečiųjų šalių ir kitų Europos Sąjungos šalių piliečiai.

Beveik trys ketvirtadaliai (6,5 tūkst. arba 72,5 proc.) asmenų, kuriems Lietuvoje veiklą vykdytys tarpininkai padėjo įsidarbinti, pradėjo dirbti Lietuvoje, likę – užsienio šalyse.

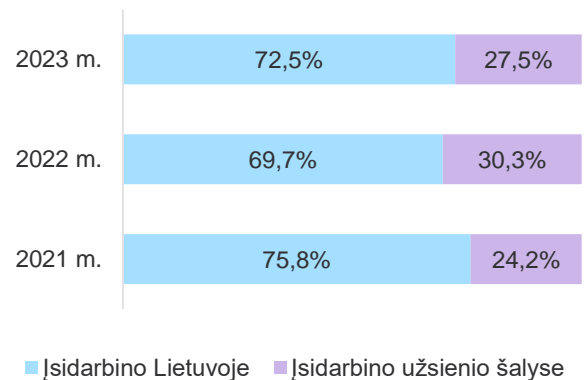
Populiariausios užsienio valstybės, kuriose darbo ieškantiems asmenims tarpininkai padėjo susirasti darbą, buvo Norvegija (0,9 tūkst.), Nyderlandai (0,6 tūkst.) ir Danija (0,4 tūkst.).

Tarpininkų pagalba 2023 m. lietuvių įsidarbino perpus mažiau nei 2022 m., tačiau tiek pat, kiek 2021 m. Trečiųjų šalių piliečių, kurie padedant tarpininkams įsidarbino, skaičius buvo 29,9 proc. mažesnis nei pernai, tačiau beveik tris kartus didesnis nei 2021 m.

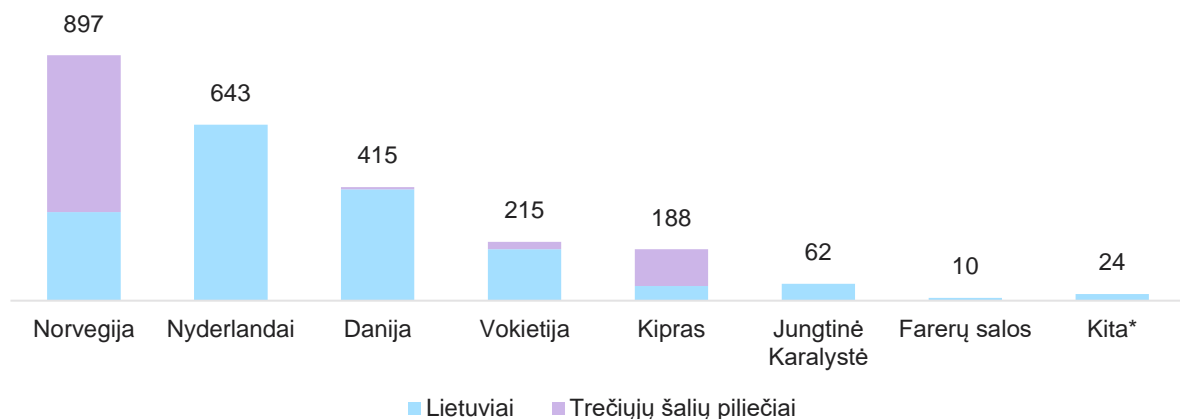
**Tarpininkų pagalba 2023 m. įsidarbinusių asmenų skaičius**



**Tarpininkų pagalba įsidarbinusių asmenų struktūra**



**Užsienio šalys, kuriose 2023 m. Lietuvoje veikiantiems tarpininkams padedant įsidarbino darbo ieškantys asmenys**



\* Belgija, Islandija, Prancūzija, Suomija, Graikija, Švedija, Šveicarija.

## Tarpininkavimo įdarbinant Lietuvoje paslaugas

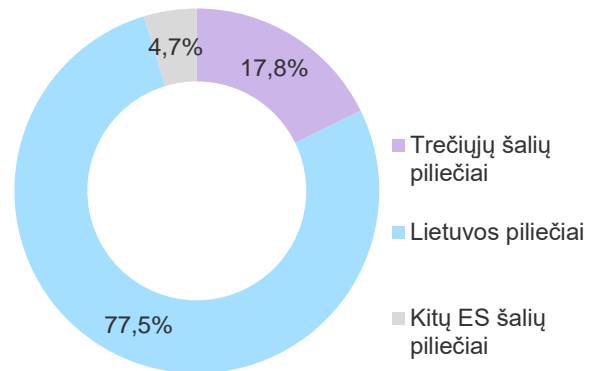
Tarpininkavimo įdarbinant paslaugas teikiantys subjektai 2023 m. padėjo Lietuvoje įsidarbinti 6,5 tūkst. asmenų. Iš jų trys ketvirtadaliai (5 tūkst.) – lietuviai. Likę – trečiųjų šalių (1,1 tūkst.) ir kitų Europos Sąjungos šalių (0,3 tūkst.) pilietybes turintys asmenys.

Bendras darbo ieškančių asmenų, kuriems tarpininkai padėjo įsidarbinti Lietuvoje, skaičius – 45,3 proc. mažesnis nei 2022 m., tačiau 16,2 proc. didesnis nei 2021 m.

Nepaisant 2023 m. mažėjusio bendro tarpininkų pagalba Lietuvoje įsidarbinusių skaičiaus, trečiųjų šalių pilietybę turinčių vyrų, kurie dėka tarpininkų pradėjo dirbti Lietuvoje, skaičius ūgtelėjo 16,8 proc.

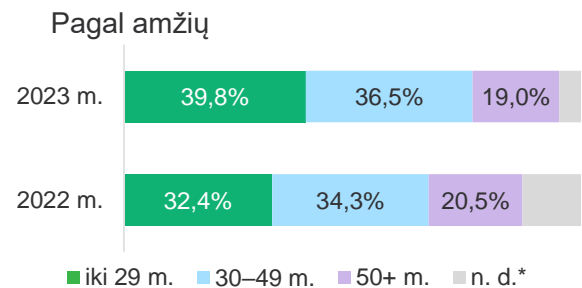
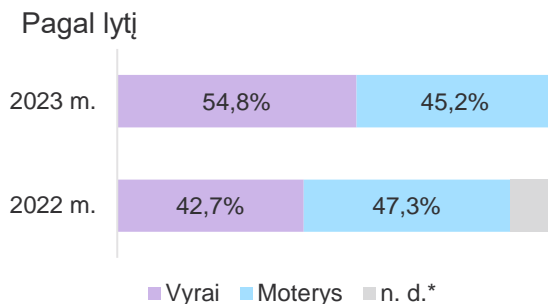
Padedant tarpininkams įsidarbinusių lietuvių struktūra per metus pakito nedaug: pagal lytį tokiomis paslaugomis besinaudojantys pasiskirstė beveik tolygiai, pagal amžių – kiek didesnę dalį sudaro jaunimas.

**Lietuvoje tarpininkų pagalba įsidarbinusių asmenų struktūra pagal pilietybę**

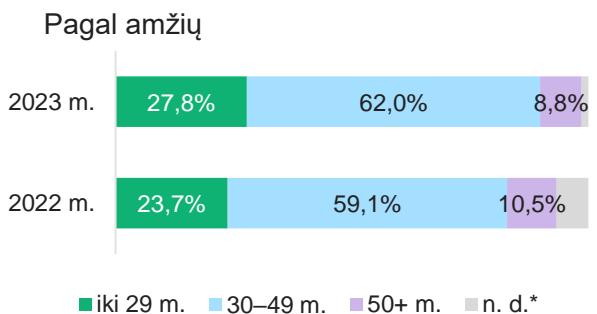
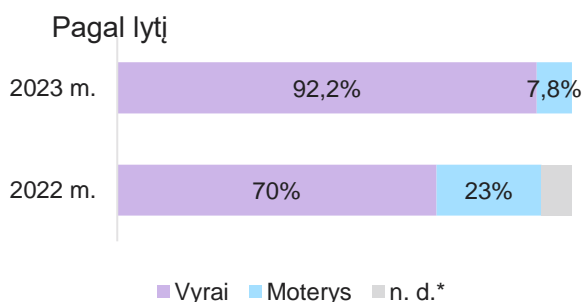


Tarp trečiųjų šalių piliečių, kurie padedant tarpininkams darbinosi Lietuvoje, dominavo vyrai (analizuojant pagal lytį), tris penktadalius sudarė vidutinio amžiaus (30-49 m.) asmenys (pagal amžių).

**Tarpininkams padedant Lietuvoje įsidarbinusių Lietuvos piliečių struktūra<sup>1</sup>**



**Tarpininkams padedant Lietuvoje įsidarbinusių trečiųjų šalių piliečių struktūra**



<sup>1</sup>Dalis tarpininkų duomenų apie darbo ieškojusius asmenų lytį ir amžių neteikia motyvuodami savo veikloje taikomais BDAR principais (duomenys apie lytį ir amžių įmonėse nėra kaupiami kaip pertekliniai).

## Tarpininkavimo įdarbinant užsienio šalyse paslaugos

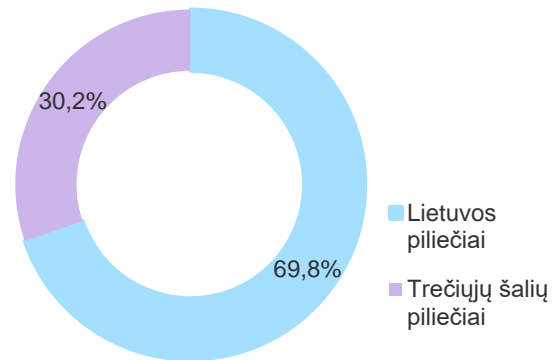
Padedant Lietuvoje veiklą vykdančioms tarpininkoms, 2023 m. užsienio valstybėse įsidarbino 2,5 tūkst. darbo ieškančių asmenų. Iš jų du trečdaliai (1,7 tūkst.) – lietuvių, 0,7 tūkst. – trečiųjų šalių piliečių.

Tarpininkų pagalba užsienio šalyse įsidarbinusių skaičius mažėjo perpus palyginti su 2022 m., tačiau buvo trečdaliu didesnis nei 2021 m.

Tarp *lietuvių*, kurie 2023 m. tarpininkų pagalba susirado darbą užsienyje, dauguma pradėjo dirbti Nyderlanduose, Danijoje arba Norvegijoje – šiose šalyse įsidarbino 1,4 tūkst. (80,3 proc.) lietuvių, pasinaudojusių tarpininkavimo įdarbinant paslaugomis.

Dauguma lietuvių, kurie tarpininkų pagalba rado darbą užsienyje – vyrai (84,3 proc.). Pagal amžių tokiu būdu susiradusių darbą užsienyje dauguma (75,8 proc.) – iki 50 m. amžiaus.

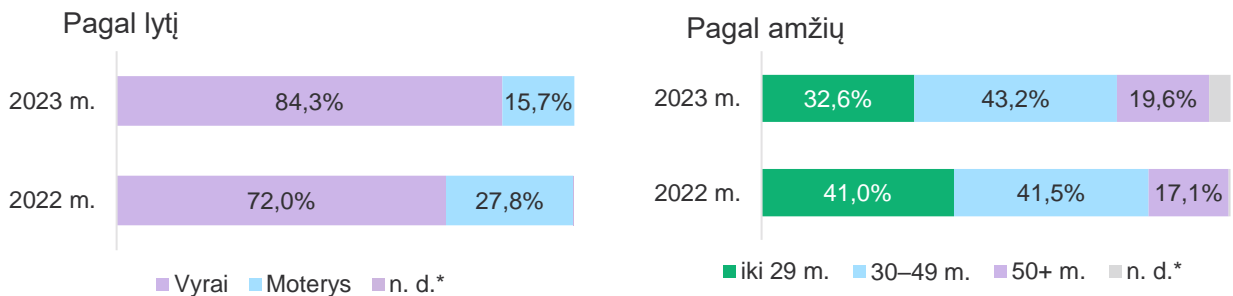
**Užsienyje tarpininkų pagalba įsidarbinusių asmenų struktūra pagal pilietybę**



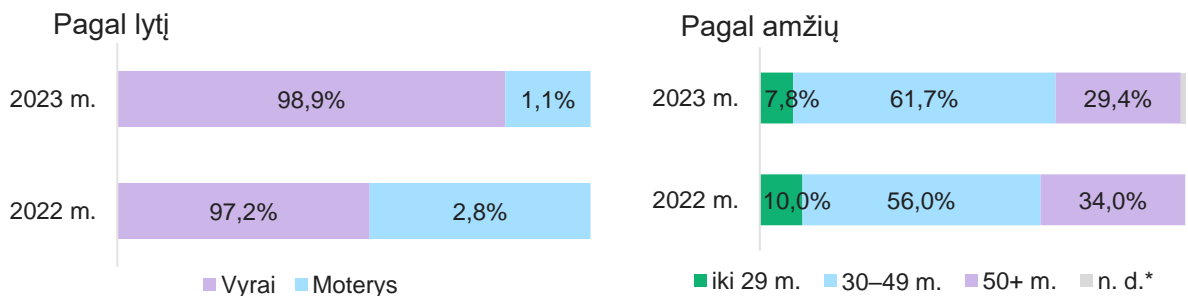
Tarp *trečiųjų šalių piliečių*, kuriems darbą rasti užsienyje padėjo Lietuvoje veiklą vykdančios tarpininkos, dauguma įsidarbino Norvegijoje (0,5 tūkst. arba 77,2 proc.).

Dauguma trečiųjų šalių piliečių, kurie Lietuvoje veiklą vykdančių tarpininkų dėka rado darbą užsienio šalyse – vyrai (98,9 proc.) bei 30-49 m. asmenys (61,7 proc.).

**Tarpininkams padedant užsienyje įsidarbinusių lietuvių struktūra<sup>2</sup>**



**Tarpininkams padedant užsienyje įsidarbinusių trečiųjų šalių piliečių struktūra**



<sup>2</sup> Dalis tarpininkų duomenų apie darbo ieškojusių asmenų lytį ir amžių neteikia motyvuodami savo veikloje taikomais BDAR principais (duomenys apie lytį ir amžių įmonėse nėra kaupiami kaip pertekliniai).

**Tarpininkų pagalba 2023 m. Lietuvoje įsidarbinę darbo ieškantys asmenys**  
(pagal lytį ir amžių)

	Iš viso	Lytis			Amžius			
		Vyrai	Moterys	n. d.	iki 29 m.	30–49 m.	50+ m.	n. d.
Lietuviai	5007	2746	2261		1993	1828	950	
Trečiųjų šalių piliečiai	1148	1059	89		319	712	101	
Kitų ES šalių piliečiai*	302							

\*Duomenys apie įdarbinimo paslaugas teikiančių subjektų pagalba įsidarbinusių kitų ES šalių piliečių lytį ar amžių nerenkami.

**Tarpininkų pagalba 2023 m. užsienio šalyse įsidarbinę darbo ieškantys asmenys**  
(pagal lytį ir amžių)

	Iš viso	Lytis			Amžius			
		Vyrai	Moterys	n. d.*	iki 29 m.	30–49 m.	50+ m.	n. d.*
Lietuviai	1712	1443	269	0	558	739	336	79
Trečiųjų šalių piliečiai	742	734	8	0	58	458	218	8
Kitų ES šalių piliečiai*								

\*Duomenys apie įdarbinimo paslaugas teikiančių subjektų pagalba įsidarbinusių kitų ES šalių piliečių lytį ar amžių nerenkami.

**Tarpininkų pagalba 2023 m. įsidarbinę darbo ieškantys asmenys**  
(pagal valstybes, kuriose pradėjo dirbti)

	Iš viso	Iš jų		
		Lietuviai	Trečiųjų šalių piliečiai	Kitų ES šalių piliečiai
<b>Iš viso</b>	<b>8911</b>	<b>6719</b>	<b>1890</b>	<b>302</b>
Lietuva	6457	5007	1148	302
Norvegija	897	324	573	
Nyderlandai	643	643		
Danija	415	407	8	
Vokietija	215	188	27	
Kipras	188	54	134	
Jungtinė Karalystė	62	62		
Farerų salos	10	10		
Belgija	7	7		
Islandija	5	5		
Prancūzija	5	5		
Suomija	3	3		
Graikija	2	2		
Švedija	1	1		
Šveicarija	1	1		

