



Tarpininkavimo įdarbinant
paslaugų teikėjų veikla
2024 m.

Santrauka

Užimtumo tarnybai ataskaitas apie 2024 m. fiziniams asmenims suteiktas tarpininkavimo įdarbinant paslaugas pateikė 49 tokių paslaugų Lietuvoje teikėjai (toliau – tarpininkai).

Ataskaitas pateikę tarpininkai nurodė, kad per 2024 m. padėjo įsidarbinti 4,2 tūkst. asmenų¹. Iš jų 2,5 tūkst. (59,8 proc.) pradėjo dirbti užsienio šalyse, 1,7 tūkst. (40,2 proc.) – Lietuvoje.

Lietuviams tarpininkai dažniausiai padėjo rasti darbą Nyderlanduose ir Norvegijoje. Šiose šalyse 2024 m. dirbti pradėjo daugiausiai tarpininkų pagalba užsienyje įsidarbinusių asmenų (1,1 tūkst.).

Įsidarbinant Lietuvoje tarpininkų pagalba naudojosi tiek pat lietuvių vyrų ir moterų (atitinkamai 49,8 proc. ir 50,2 proc.). Tuo tarpu įsidarbinant užsienio valstybėse ženkliai didesnę dalį sudarė vyrai (78,7 proc.).

Trečiųjų šalių piliečiams tarpininkai dažniausiai padėjo rasti darbą Norvegijoje (0,6 tūkst.).

Tarp Lietuvoje veikiančių tarpininkų paslaugomis besinaudojančių trečiųjų šalių piliečių dauguma – vyrai. Tarp tarpininkų pagalba Lietuvoje darbą radusių trečiųjų šalių piliečių vyrai sudarė 75,5 proc., tarp užsienyje įdarbintų – 99,1 proc.

Palyginti su 2023 m., fiziniams asmenims teikiamų tarpininkavimo įdarbinant paslaugų apimtys mažėjo. Mažėjo tokių tarpininkų pagalba įdarbinamų asmenų Lietuvoje, užsienyje įdarbinamų asmenų skaičius nekito.

Ženkliu mažėjo tokių tarpininkų paslaugomis besinaudojančių lietuvių, pageidaujančių rasti darbą Lietuvoje (-76,1 proc.).

Per 2024 m. šeši juridiniai asmenys informavo Užimtumo tarnybą ketinantys pradėti teikti tarpininkavimo įdarbinant paslaugas trečiųjų šalių piliečiams, siekiantiems dirbti Lietuvoje pagal darbo sutartį.

¹ Remiantis Lietuvoje veiklą vykdančių tarpininkavimo įdarbinant paslaugų teikėjų ataskaitomis už 2024 m. fiziniams asmenims suteiktas tarpininkavimo įdarbinant paslaugas.

2024 metais padedant tarpininkams įsidarbinę asmenys

Užimtumo tarnybai ataskaitas apie 2024 m. fiziniams asmenims suteiktas tarpininkavimo įdarbinant paslaugas pateikė 49 Lietuvoje veikiantys tarpininkavimo įdarbinant paslaugų teikėjai (toliau – tarpininkai).

Ataskaitas pateikę tarpininkai nurodė, kad per 2024 m. padėjo įsidarbinti 4,2 tūkst. asmenų. Iš jų daugiau nei pusė (2,5 tūkst.) įdarbinti užsienio šalyse.

Populiariausios užsienio valstybės, kuriose darbo ieškantiems asmenims tarpininkai padėjo susirasti darbą – Norvegija (1,5 tūkst.) ir Nyderlandai (0,6 tūkst.).

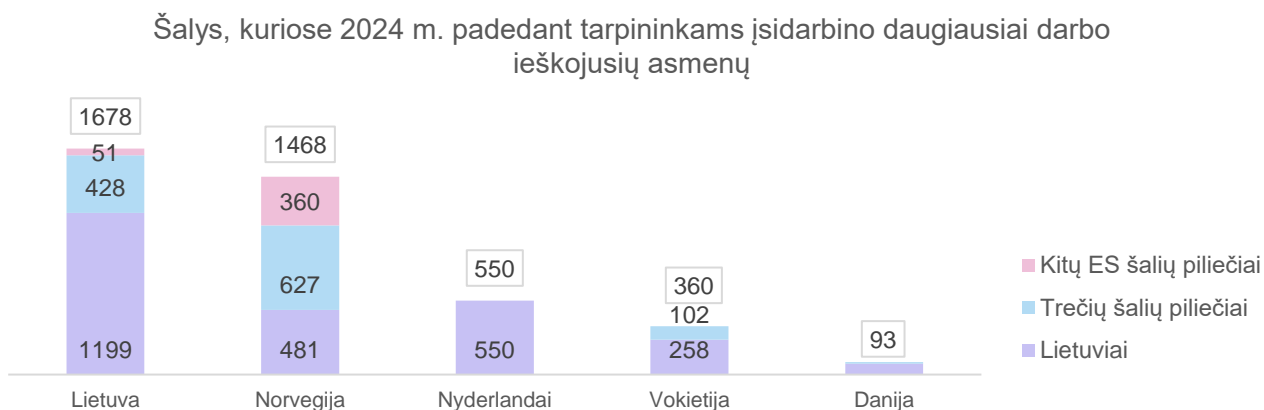
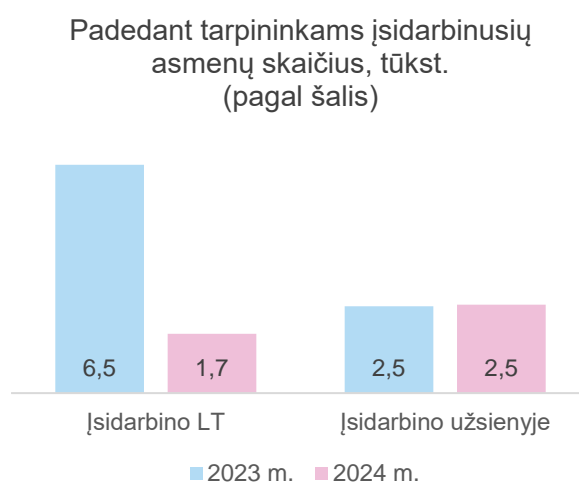
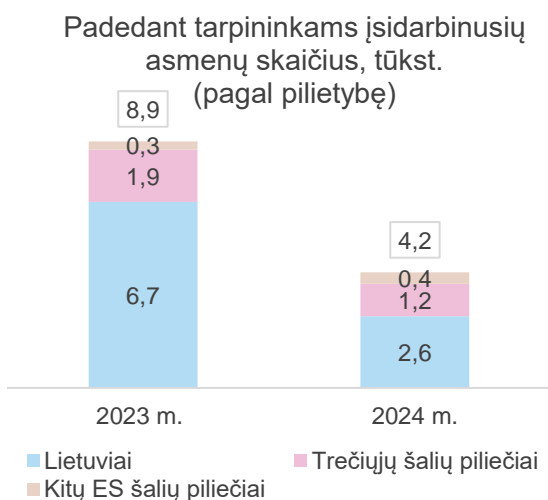
Palyginti su 2023 m., tarpininkų pagalba įsidarbinusių asmenų skaičius traukėsi. Labiau mažėjo tokiu būdu įsidarbinusių Lietuvoje

skaičius (-74 proc.). Užsienio šalyse tokių įdarbinimų skaičius beveik nekito (ūgtelėjo 1,8 proc.).

Labiau mažėjo tarpininkų pagalba besidarbinančių lietuvių (-61,3 proc.). Tokiu būdu įsidarbinusių trečiųjų šalių piliečių skaičius smuktelėjo 38,1 proc., kitų ES šalių piliečių – ūgtelėjo.

Keitėsi ir įsidarbinamų padedant tarpininkams struktūra. Jei 2023 m. įdarbinimai užsienio šalyse sudarė apie ketvirtadalį tokio tipo įdarbinimų, 2024 m. ši dalis didėjo iki 59,8 proc.

Kitais tariant, 2024 m. Lietuvoje veikiantys tarpininkai padėjo daugiau asmenų įsidarbinti užsienyje nei Lietuvoje.



Tarpininkavimas įdarbinant užsienyje

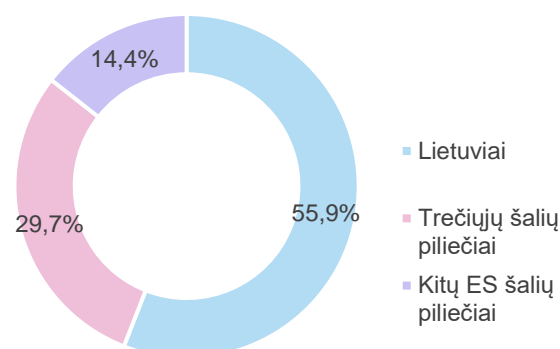
Padedant Lietuvoje veiklą vykdančioms tarpininkoms, 2024 m. užsienio valstybėse įsidarbino 2,5 tūkst. darbo ieškančių asmenų – 1,8 proc. daugiau nei 2023 m.

Tarp lietuvių, kurie 2024 m. tokių tarpininkų pagalba susirado darbą užsienyje, dauguma pradėjo dirbti Nyderlanduose ir Norvegijoje. Jie sudarė tris ketvirtadalius (1,1 tūkst. arba 73,7 proc.) lietuvių, kurie pasinaudoję tokiomis paslaugomis įsidarbino užsienyje.

Didesnė dalis lietuvių, kurie tarpininkų pagalba rado darbą užsienyje – vyrai (78,7 proc.). Trečdalis tokių įsidarbinusių – jaunimas.

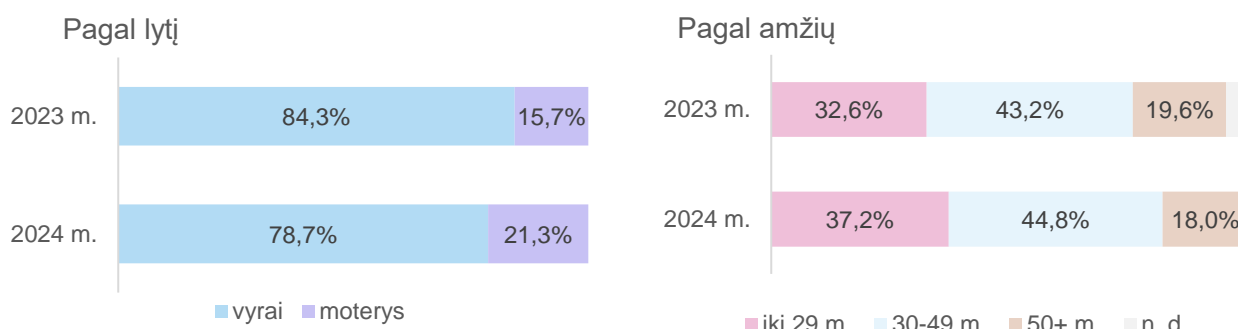
Tarp trečiųjų šalių piliečių, kuriems darbą rasti užsienyje padėjo Lietuvoje veiklą vykdančios tarpininkos, daugiausiai įsidarbino Norvegijoje (0,6 tūkst. arba 84,6 proc.).

Užsienyje tarpininkų pagalba įsidarbinusių asmenų struktūra pagal pilietybę

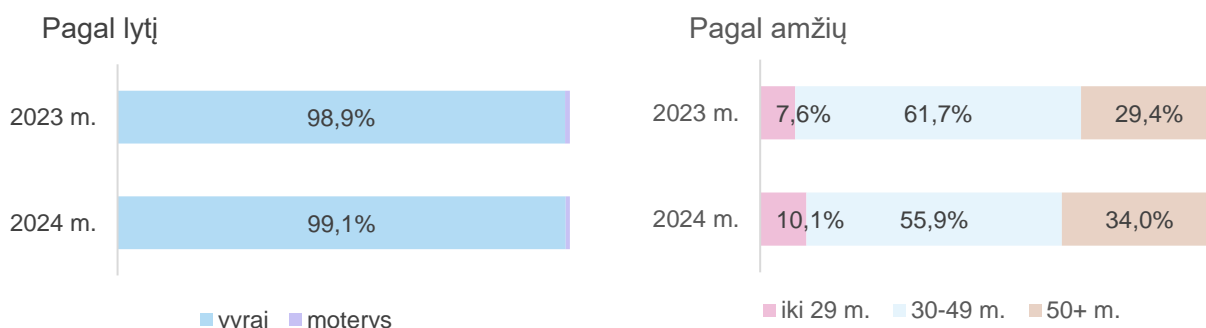


Dauguma trečiųjų šalių piliečių, kurie Lietuvoje veiklą vykdančių tarpininkų dėka rado darbą užsienio šalyse – vyrai (99,1 proc.). Jaunimas tarp tokių įsidarbinimų sudaro dešimtadalį.

Tarpininkams padedant užsienyje įsidarbinusių Lietuvos piliečių struktūra²



Tarpininkams padedant užsienyje įsidarbinusių trečiųjų šalių piliečių struktūra



Detalesni duomenys – 1 priede.

²Dalis tarpininkų duomenų apie darbo ieškojusius asmenų lytį ir amžių nepateikė motyvuodami savo veikloje taikomais BDAR principais (duomenys apie lytį ir amžių įmonėse nėra kaupiami kaip pertekliniai).

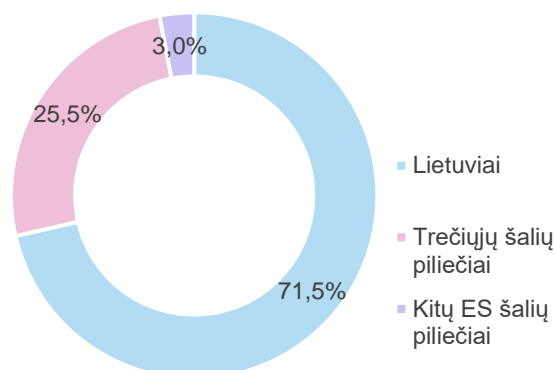
Tarpininkavimas įdarbinant Lietuvoje

Tarpininkavimo įdarbinant paslaugas teikiantys subjektai 2024 m. padėjo Lietuvoje įsidarbinti 1,7 tūkst. asmenų. Iš jų beveik trys ketvirtadaliai (1,2 tūkst.) – lietuviai. Likęs ketvirtadalis – trečiųjų šalių (0,4 tūkst.) ir kitų Europos Sąjungos šalių (0,1 tūkst.) pilietybes turintys asmenys.

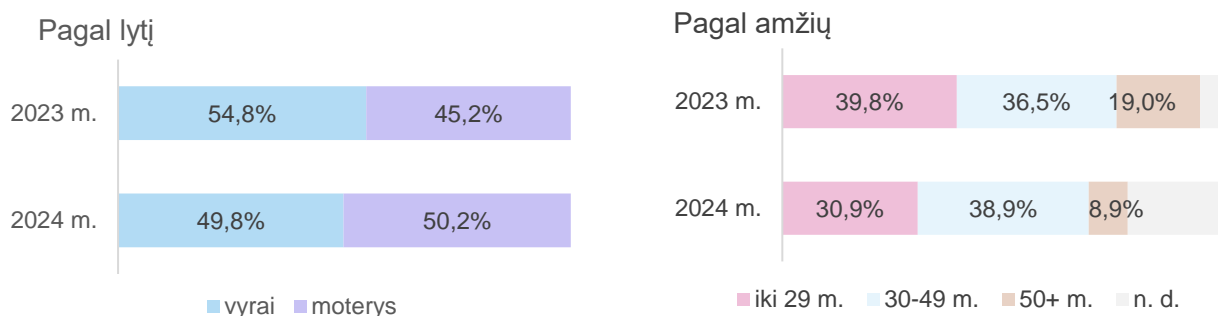
Padedant tarpininkams Lietuvoje įsidarbinusių *lietuvių* struktūra pagal lytį per metus pakito nedaug: tokiais paaisugomis besinaudojantys vyrai ir moterys pasiskirstė beveik tolygiai.

Tarp *trečiųjų šalių piliiečių*, kurie padedant tarpininkams 2024 m. įsidarbino Lietuvoje, didesnę dalį (75,5 proc.) sudarė vyrai. Pagal amžių dauguma (51,4 proc.) – asmenys iki 29 m. amžiaus.

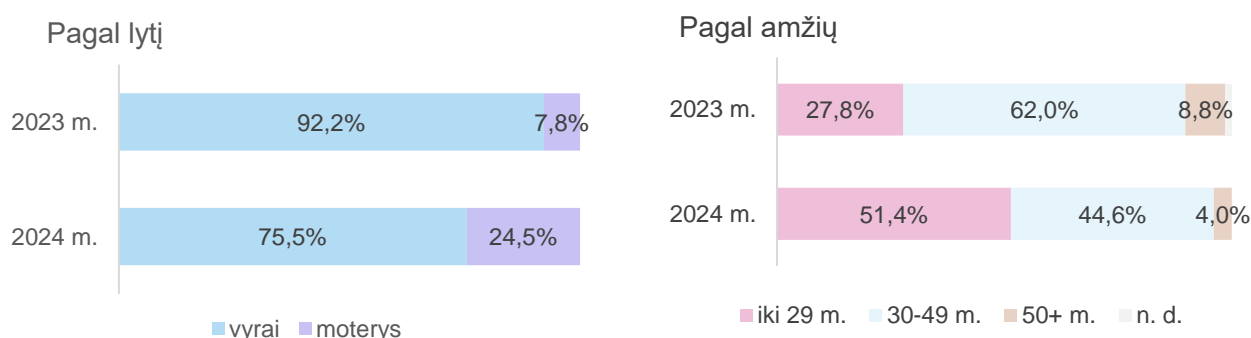
Lietuvoje tarpininkų pagalba įsidarbinusių asmenų struktūra pagal pilietybę



Tarpininkams padedant Lietuvoje įsidarbinusių Lietuvos piliiečių struktūra³



Tarpininkams padedant Lietuvoje įsidarbinusių trečiųjų šalių piliiečių struktūra



Detalesni duomenys – 1 priede.

³Dalis tarpininkų duomenų apie darbo ieškojusiu asmenų lytį ir amžių nepateikė motyvuodami savo veikloje taikomais BDAR principais (duomenys apie lytį ir amžių įmonėse nėra kaupiami kaip pertekliniai).

Tarpininkų pagalba 2024 m. Lietuvoje įsidarbinę darbo ieškantys asmenys
(pagal lytį ir amžių)


	Iš viso	Lytis			Amžius			
		vyras	moterys	n. d.	iki 29 m.	30–49 m.	50+ m.	n. d.
Iš viso	1678	920	707	51	591	658	124	305
Lietuviai	1199	597	602		371	467	107	254
Trečiųjų šalių piliečiai	428	323	105		220	191	17	
Kitų ES šalių piliečiai	51			51				51

Tarpininkų pagalba 2024 m. užsienio šalyse įsidarbinę darbo ieškantys asmenys
(pagal lytį ir amžių)

	Iš viso	Lytis			Amžius			
		vyras	moterys	n. d.	iki 29 m.	30–49 m.	50+ m.	n. d.
Iš viso	2499	1834	305	360	595	1041	503	360
Lietuviai	1398	1100	298		520	627	251	
Trečiųjų šalių piliečiai	741	734	7		75	414	252	
Kitų ES šalių piliečiai	360			360				360

Tarpininkų pagalba 2024 m. įsidarbinę darbo ieškantys asmenys
(pagal valstybes, kuriose pradėjo dirbti)

	Iš viso	Iš jų		
		Lietuviai	Trečiųjų šalių piliečiai	Kitų ES šalių piliečiai
Iš viso	4177	2597	1169	411
Lietuva	1678	1199	428	51
Norvegija	1468	481	627	360
Nyderlandai	550	550		
Vokietija	360	258	102	
Danija	93	81	12	
Švedija	9	9		
Kipras	7	7		
Islandija	7	7		
Farerų salos	2	2		
Jungtinė Karalystė	2	2		
Prancūzija	1	1		



Užimtumo tarnyba prie
Lietuvos Respublikos socialinės
apsaugos ir darbo ministerijos

A. Vivulskio g. 13,
LT-03162 Vilnius

+370 700 79244
info@uzt.lt
www.uzt.lt

