



# Lietuvos darbo rinka

2025 m. gegužė

## Santrauka

Darbo rinka gegužę stabili – stebimi nežymūs, šiam metų laikui būdingi, sezoniniai svyravimai. Registruotas nedarbas šalyje traukėsi ketvirtą mėnesį iš eilės.

Darbuotojų paieška gegužę buvo aktyvesnė nei spalio-kovo laikotarpiu ir išlaikė balandžio intensyvumą. Darbo pasiūlymų srautą papildė aktyviau pradėtos skelbti laisvos darbo vietos pedagogams.

Grįžtančiųjų į darbo rinką buvo daugiau nei lapkričio-vasario laikotarpiu – gegužę dirbti pradėjo 20,5 tūkst. Užimtumo tarnybos klientų. Dar 8,7 tūkst. pradėjo veiklą pagal verslo liudijimus, 1,3 tūkst. įsitraukė į aktyvios darbo rinkos politikos priemones.

Dirbančiųjų skaičius šalyje išlieka stabilus. Remiantis „Sodra“ duomenimis<sup>1</sup>, 2025 m. birželio 1 d. apdraustųjų / dirbančiųjų buvo 1,46 mln. – 0,9 tūkst. asmenų arba 0,06 proc. mažiau nei prieš mėnesį (2025-05-01). Visgi, lyginant su situacija prieš metus (2024-06-01), dirbančiųjų skaičius susitraukęs 8,5 tūkst. arba 0,6 proc.

Per gegužę dirbančiųjų skaičius labiausiai didėjo apgyvendinimo ir maitinimo paslaugų veiklos (+1,3 tūkst.), viešojo valdymo (+0,4 tūkst.), meninės, pramoginės, poilsio organizavimo veiklos (+0,2 tūkst.) sektoriuose. Mažėjo – švietimo (-0,9 tūkst.), transporto ir saugojimo (-0,8 tūkst.), apdirbamosios gamybos (-0,8 tūkst.) sektoriuose.

Per gegužės mėnesį bedarbių skaičius sumažėjo 1,8 tūkst. arba 1,2 proc. iki 153,9 tūkst. Registruotas nedarbas per mėnesį traukėsi 0,2 proc. punkto ir 2025 m. birželio 1 d. siekė 8,4 proc. Tačiau lyginant su situacija prieš metus, šalies registruotas nedarbas 0,2 proc. punkto didesnis (2024-06-01 buvo 8,2 proc.).

Gegužė	Tūkst.	Mėnesio pokytis, proc.
Įregistruota bedarbių	20,4	-1,2
Įsidarbino darbo ieškančių	20,5	-5,7
Pradėjo dalyvauti ADRPP <sup>2</sup>	1,3	2,2
Laisvos darbo vietos		
įregistruota per mėnesį	15,9	-0,6
gegužę iš viso	22,4	2
Iš viso gegužės pabaigoje	Tūkst.	Mėnesio pokytis, proc.
Registruota bedarbių	153,9	-1,2
moterų	77,6	-0,4
vyrų	76,3	-2
iki 24 m. <sup>3</sup>	15,5	-5
25–49 m.	78,6	-0,1
50 m. ir vyresnių	59,9	-1,5
su negalia	11,2	-5,2
ilgalaikiai	30,3	-1,3
Darbo rinkai besirengiančių asmenų <sup>4</sup>	24,7	-2,8
Registruotas nedarbas <sup>5</sup>	Proc.	Pokytis, proc. punktais
Bendras	8,4	-0,2
moterų	8,7	0
vyrų	8,2	-0,3
iki 24 m.	6,2	-0,4
50 m. ir vyresnių	10	-0,2

<sup>1</sup> Administraciniai „Sodros“ duomenys – informacija apie užimtumą švieslentėje [Užimtumas | LR ekonomika home \(arcgis.com\)](https://arcgis.com)

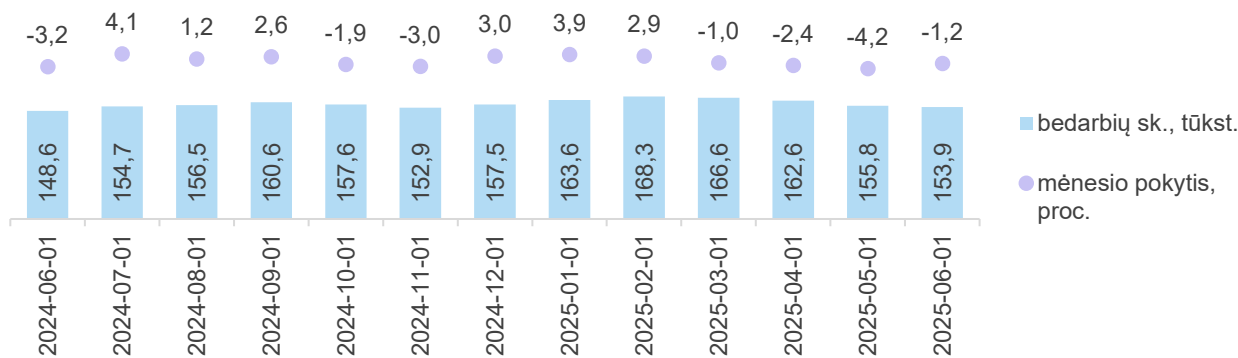
<sup>2</sup> ADRPP – aktyvios darbo rinkos politikos priemonės.

<sup>3</sup> 2024 m. liepos 1 d. įsigaliojo Užimtumo įstatymo 25 straipsnio, apie darbo rinkoje papildomai remiamų asmenų grupes, pakeitimai.

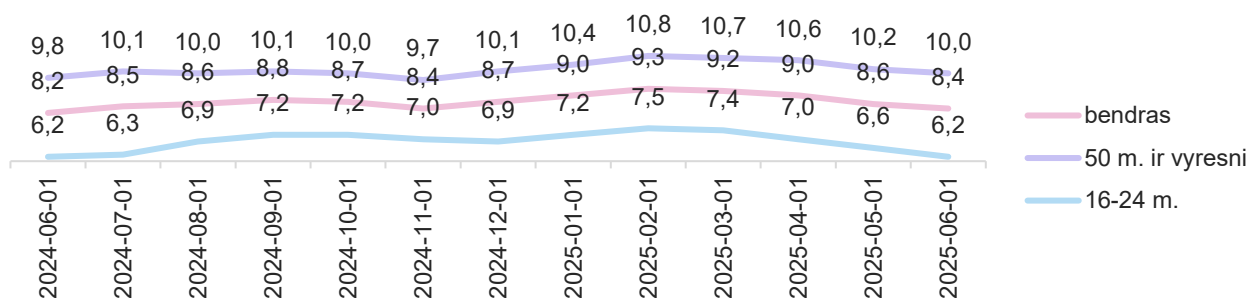
<sup>4</sup> 2022 m. liepos 1 d. įsigaliojo Užimtumo įstatymo pakeitimas, kuriuo remiantis klūčių užimtumui turintys asmenys įgyja darbo rinkai besirengiančio asmens statusą.

<sup>5</sup> Registruotų bedarbių dalis nuo darbingo amžiaus gyventojų. Darbingo amžiaus gyventojų skaičius – pagal Valstybės duomenų agentūros 2024-01-01 duomenis.

### Užimtumo tarnyboje registruotų bedarbių skaičiaus dinamika



### Registruotas nedarbas, proc.



### Mažiau darbo neturinčių asmenų

2025 m. birželio 1 d. Užimtumo tarnyboje bedarbio statusu registruota 153,9 tūkst. asmenų – 1,2 proc. arba 1,8 tūkst. mažiau negu prieš mėnesį (2025-05-01). Lyginant su situacija prieš metus Užimtumo tarnyboje registruotų bedarbių buvo 3,6 proc. arba 5,4 tūkst. mažiau (2024-06-01 buvo registruota 148,6 tūkst.).

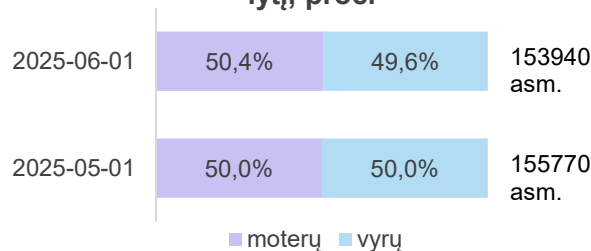
Gegužę registruoto nedarbo rodiklis šalyje smuktelėjo 0,2 proc. punkto ir birželio 1 d. siekė 8,4 proc. Tačiau lyginant su situacija prieš metus, šalies registruotas nedarbas yra 0,2 proc. punkto didesnis (2024-06-01 buvo 8,2 proc.).

**Pagal lytį.** Gegužės mėnesį bedarbio statusu registruotų vyrų dalis tarp šalies darbingo amžiaus vyrų sumažėjo 0,3 proc. punkto ir mėnesio gale siekė 8,2 proc., o bedarbio statusu registruotų moterų dalis tarp šalies darbingo amžiaus moterų per mėnesį nepakito ir mėnesio gale siekė 8,7 proc. Lyginant su situacija prieš metus (2024-06-01), moterų nedarbas yra 0,5 proc. punkto didesnis, o vyrų nedarbas nepakito (moterų buvo – 8,2 proc., vyrų – 8,2 proc.).

2025 m. birželio 1 d. Užimtumo tarnyboje buvo registruota 77,6 tūkst. bedarbių moterų ir 76,3 tūkst. bedarbių vyrų.

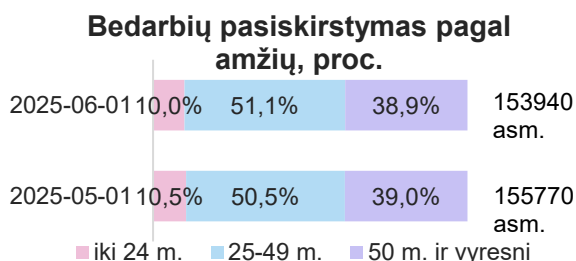
Gegužės mėnesį bedarbių moterų skaičius mažėjo 0,3 tūkst. (arba 0,4 proc.), o bedarbių vyrų skaičius – 1,5 tūkst. (arba 2 proc.). Palyginti su situacija prieš metus (2024-06-01), bedarbių moterų yra 4 tūkst. (5,5 proc.), o vyrų – 1,4 tūkst. (arba 1,8 proc.) daugiau.

### Bedarbių pasiskirstymas pagal lytį, proc.



**Pagal amžių.** Užimtumo tarnyboje 2025 m. birželio 1 d. registruota 15,5 tūkst. bedarbio statusą turinčių 16-24 m. jaunuolių – 0,8 tūkst. (arba 5 proc.) mažiau nei prieš mėnesį, tačiau 0,2 tūkst. (arba 1,6 proc.) daugiau nei prieš metus (2024-06-01). Jaunimas sudarė dešimtadalį visų registruotų bedarbių.

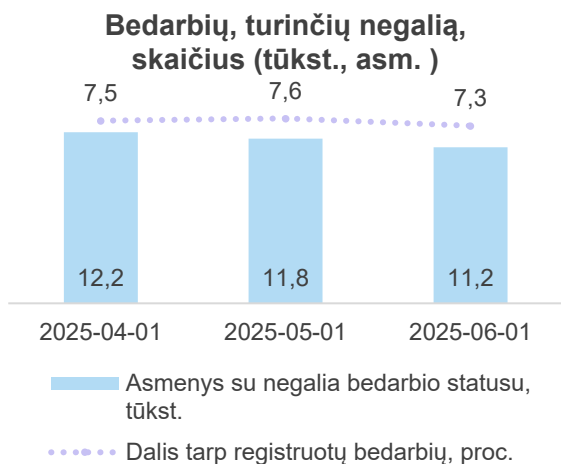
Jaunimo (iki 24 m.) registruotas nedarbas per gegužę sumažėjo 0,4 proc. punkto ir birželio 1 d. siekė 6,2 proc. Lyginant su situacija prieš metus (2024-06-01) šios amžiaus grupės registruotas nedarbas išliko nepakitęs (buvo 6,2 proc.).



2025 m. birželio 1 d. šalyje registruota 59,9 tūkst. vyresnių nei 50 m. bedarbių. Per mėnesį bedarbio statusą turinčių vyresnių nei 50 m. asmenų skaičius sumažėjo 0,9 tūkst. arba 1,5 proc. Prieš metus (2024-06-01) vyresnių kaip 50 m. amžiaus darbo neturinčių klientų buvo 1,5 tūkst. arba 2,6 proc. mažiau.

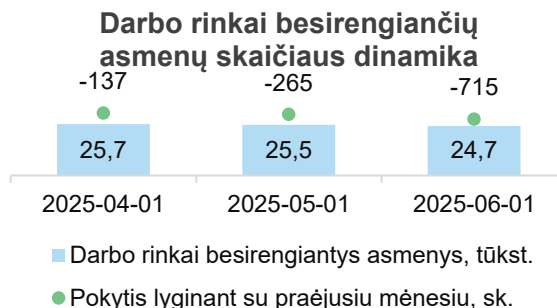
Registruotas nedarbas vyresnių kaip 50 metų amžiaus asmenų per gegužę sumažėjo 0,2 proc. punkto ir birželio 1 d. siekė 10 proc. Lyginant su situacija prieš metus (t. y. 2024-06-01), vyresnių kaip 50 metų amžiaus asmenų registruotas nedarbas didesnis 0,2 proc. punkto (buvo 9,8 proc.).

**Ribotas darbingumas dėl negalios.** 2025 m. birželio 1 d. Užimtumo tarnyboje registruota 11,2 tūkst. bedarbio statusą turinčių asmenų su negalia. Per gegužę bedarbių su negalia skaičius sumažėjo 0,6 tūkst. (arba 5,2 proc.). Bedarbiai su negalia sudaro 7,3 proc. visų registruotų bedarbių. Negalia turinčių asmenų registruota 0,2 tūkst. arba 1,9 proc. daugiau palyginti su situacija prieš metus (2024-06-01).



## Darbo rinkai besirengiantys asmenys

2025 m. birželio 1 d. darbo rinkai besirengiančio asmens statusu registruota 24,7 tūkst. asmenų. Jie sudarė 12,1 proc. visų Užimtumo tarnybos klientų. Palyginti su 2025 m. gegužės 1 d. šio statuso asmenų registruota 0,7 tūkst. (arba 2,8 proc.) mažiau.

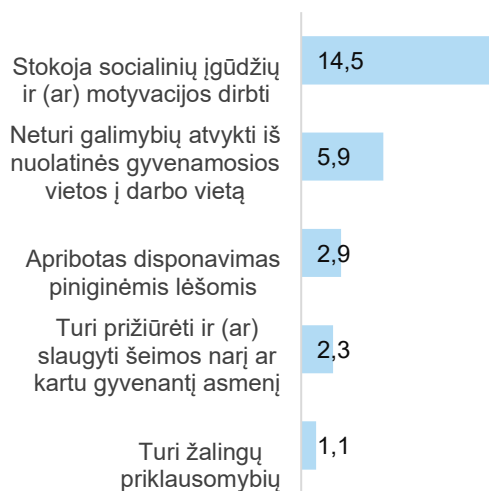


Moterys sudaro 46,5 proc. (arba 11,5 tūkst.) visų registruotų darbo rinkai besirengiančių asmenų, tuo tarpu vyrai – 53,5 proc. (arba 13,2 tūkst.).

Didžiausią darbo rinkai besirengiančių asmenų dalį sudaro 50+ m. asmenys (72,4 proc.), kiek daugiau nei ketvirtadalį (26,3 proc.) – 25-49 m. amžiaus, jaunimas (iki 24 m.) – 1,3 proc.

Asmenys su negalia sudaro 14,1 proc. (arba 3,5 tūkst.) visų darbo rinkai besirengiančių asmenų.

## Darbo rinkai besirengiantys asmenys pagal kliūtis užimtumui, tūkst.

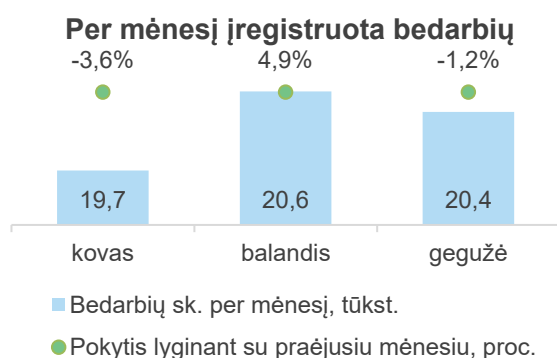


Daugiausia darbo rinkai besirengiančių asmenų – Vilkaviškio r. (1,1 tūkst.), Vilniaus m. (1 tūkst.), Klaipėdos m. (0,9 tūkst.) bei Radviliškio r. ir Kauno m. (po 0,8 tūkst.).

Trys penktadaliai darbo rinkai besirengiančių asmenų<sup>6</sup> (58,7 proc.) stokoja socialinių įgūdžių ir (ar) motyvacijos dirbti. Kas ketvirtas (arba 24 proc.) neturi galimybių iš gyvenamosios vietos atvykti į darbo vietą, 11,6 proc. apribotas disponavimas pinigineis lėšomis, kas dešimtas (arba 9,3 proc.) turi prižiūrėti ir (ar) slaugyti šeimos narį ar kartu gyvenantį asmenį, 4,4 proc. turi žalingų priklausomybių.

## Gegužę mažiau naujų bedarbių

Gegužę į Užimtumo tarnybą kreipėsi ir bedarbio statusu įregistruota 20,4 tūkst. asmenų – 0,3 tūkst. arba 1,2 proc. mažiau nei balandį ir 0,8 tūkst. arba 3,7 proc. daugiau nei 2024 m. gegužę.



Šiek tiek daugiau nei pusė (arba 52,2 proc.) per gegužę besikreipiančių bedarbių į Užimtumo tarnybą buvo vyrai ir 47,8 proc. moterys. Daugiausiai (55,9 proc.) besikreipiančių bedarbių buvo 25–49 m. amžiaus, kas ketvirtas (arba 28,8 proc.) – vyresnis kaip 50 metų, jaunimas iki 24 metų sudarė 15,2 proc. visų per gegužę registruotų naujų bedarbių.

### Per mėnesį Užimtumo tarnyboje registruotų bedarbių skaičius

Rodiklis	2025 m. gegužė	2025 m. balandis	Pokytis, proc.
moterys	9757	9567	2,0%
vyrai	10636	11077	-4,0%
iki 24 m.	3108	3255	-4,5%
25–49 m.	11406	11470	-0,6%
50+ m.	5879	5919	-0,7%
su negalia	995	1050	-5,2%

Gegužę į Užimtumo tarnybą kreipėsi 2 proc. (arba 0,2 tūkst.) daugiau moterų, tačiau naujų

bedarbių vyrų skaičius mažėjo 4 proc. (arba 0,4 tūkst.). Pagal amžiaus grupes, tiek ir jaunuolių iki 24 metų tiek ir vyresnių nei 50 m. gegužę registravosi mažiau (atitinkamai -4,5 proc. ir -0,7 proc.).

Gegužę, palyginti su balandžiu, mažėjo naujų bedarbių skaičius su negalia. Per gegužę jų registravosi 5,2 proc. arba 55 asm. mažiau nei per balandį.

## Teritoriniai nedarbo skirtumai

2025 m. gegužės mėnesį registruoto nedarbo rodiklis mažėjo 37 iš 60 šalies savivaldybių, 12-oje savivaldybių didėjo, o 11-oje savivaldybių registruotas nedarbas išliko nepakitęs.

Per mėnesį registruotas nedarbas labiausia mažėjo – Palangos m. (1 proc. punkto), Neringos (0,8 proc. punkto), ir Joniškio r., Ukmergės r. ir Zarasų r. (po 0,7 proc. punkto) savivaldybėse. Gegužės mėnesį registruotas nedarbas labiausiai augo Kalvarijos (0,8 proc. punkto) bei Kelmės r., Marijampolės, Utenos r. ir Šalčininkų r. (po 0,3 proc. punkto) savivaldybėse.

2025 m. birželio 1 d. mažiausias registruotas nedarbas fiksuotas Neringos (2,3 proc.), Birštono (5,4 proc.), Skuodo r. (6,2 proc.), Joniškio r. (6,4 proc.) bei Elektrėnų, Klaipėdos r. ir Šiaulių m. (po 6,5 proc.) savivaldybėse.

Didžiausias šalies nedarbas registruotas Ignalinos r. (12,1 proc.), Kelmės r. (11,1 proc.), Jonavos r. (10,7 proc.), Kalvarijos (10,6 proc.) bei Biržų r. ir Visagino (po 10,4 proc.) savivaldybėse.

Iš penkių didžiųjų šalies miestų mažiausias nedarbas registruotas Šiaulių mieste (6,5 proc.), čia nedarbas sumažėjo 0,1 proc. punkto, didžiausias – Kauno mieste (9,5 proc.), kur nedarbas išliko nepakitęs. Klaipėdos mieste registruotas nedarbas mažėjo 0,4 proc. punkto iki 7,8 proc., Vilniaus mieste mažėjo 0,1 proc. punkto ir mėnesio pabaigoje siekė 8,5 proc. Panevėžyje registruotas nedarbas per mėnesį nepakito ir siekė 8,8 proc.

Mažiausias moterų registruotas nedarbas 2025 m. birželio 1 d. fiksuotas Neringos

<sup>6</sup> Asmuo gali turėti kelias kliūtis užimtumui.

(2,5 proc.), Birštono (5,3 proc.), Skuodo r. ir Utenos r. (po 6 proc.) bei Prienų r. (6,2 proc.) savivaldybėse. Didžiausias – Visagino (12 proc.), Akmenės r. (11,1 proc.), Kelmės r. (10,9 proc.) Kalvarijos (10,8 proc.) bei Jonavos r. (10,6 proc.) savivaldybėse.

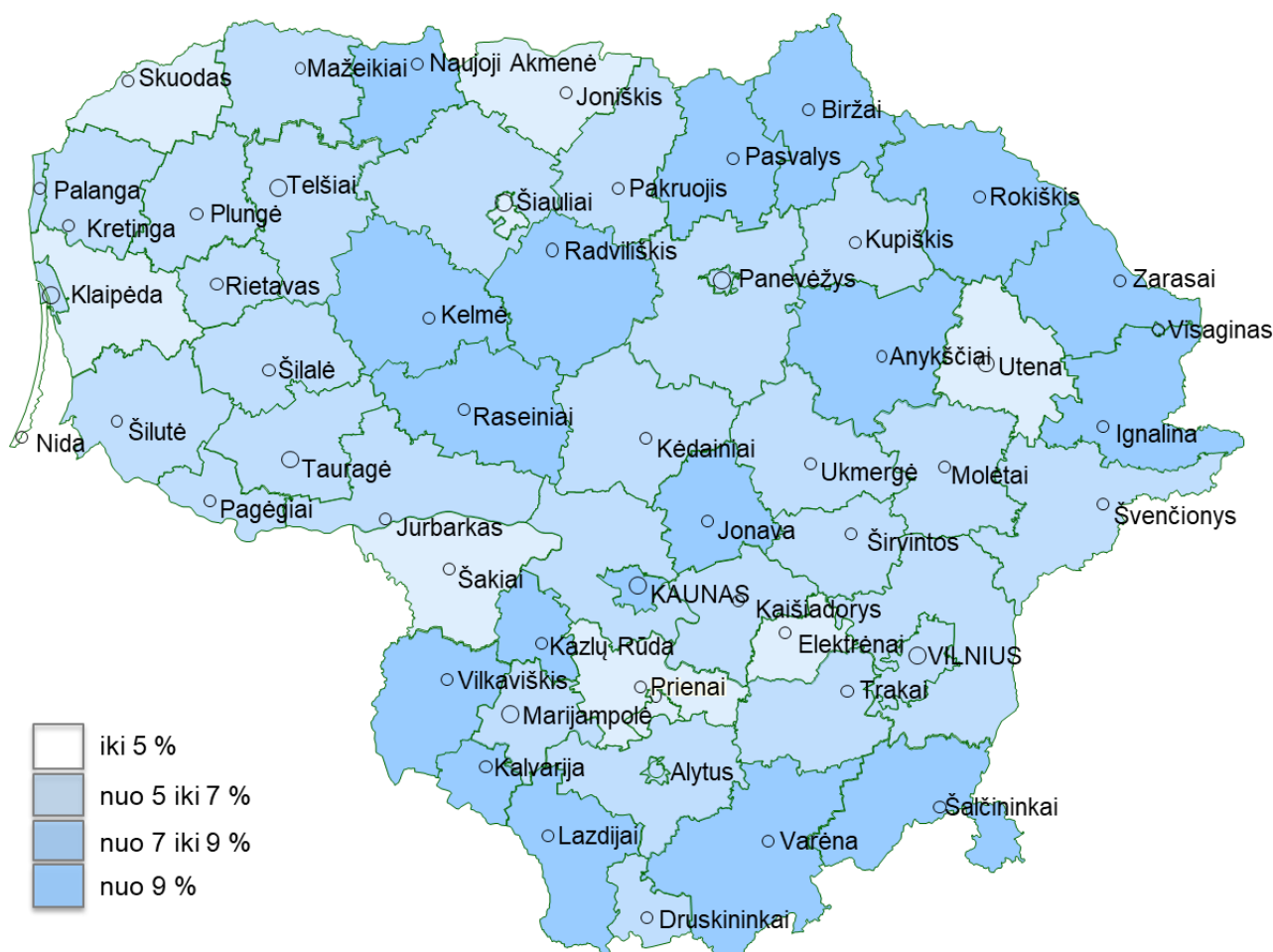
Mažiausiai bedarbių vyrų – Neringoje (2,2 proc.), Šiaulių m. (5,2 proc.), Birštono (5,4 proc.), Elektrėnuose (5,8 proc.) bei Klaipėdos r. (6,2 proc.). Daugiausiai – Ignalinos r. (13,6 proc.), Zarasų r. (11,6 proc.), Kelmės r. ir Rokiškio r. (po 11,2 proc.) bei Anykščių r. ir Biržų r. (po 11,1 proc.).

Mažiausias jaunimo iki 24 m. nedarbas 2025 m. birželio 1 d. fiksuotas Birštono (1,4 proc.), Neringos ir Utenos r. (po 2,3 proc.),

Pakruojo r. (2,9 proc.) bei Palangos ir Skuodo r. (po 3,3 proc.) savivaldybėse. Didžiausias – Kauno m. (8,7 proc.), Kelmės r. (8,2 proc.), Jonavos r. (8 proc.), Ignalinos r. (7,5 proc.) bei Kazlų Rūdos, Tauragės r. ir Vilniaus m. (po 7,2 proc.) savivaldybėse.

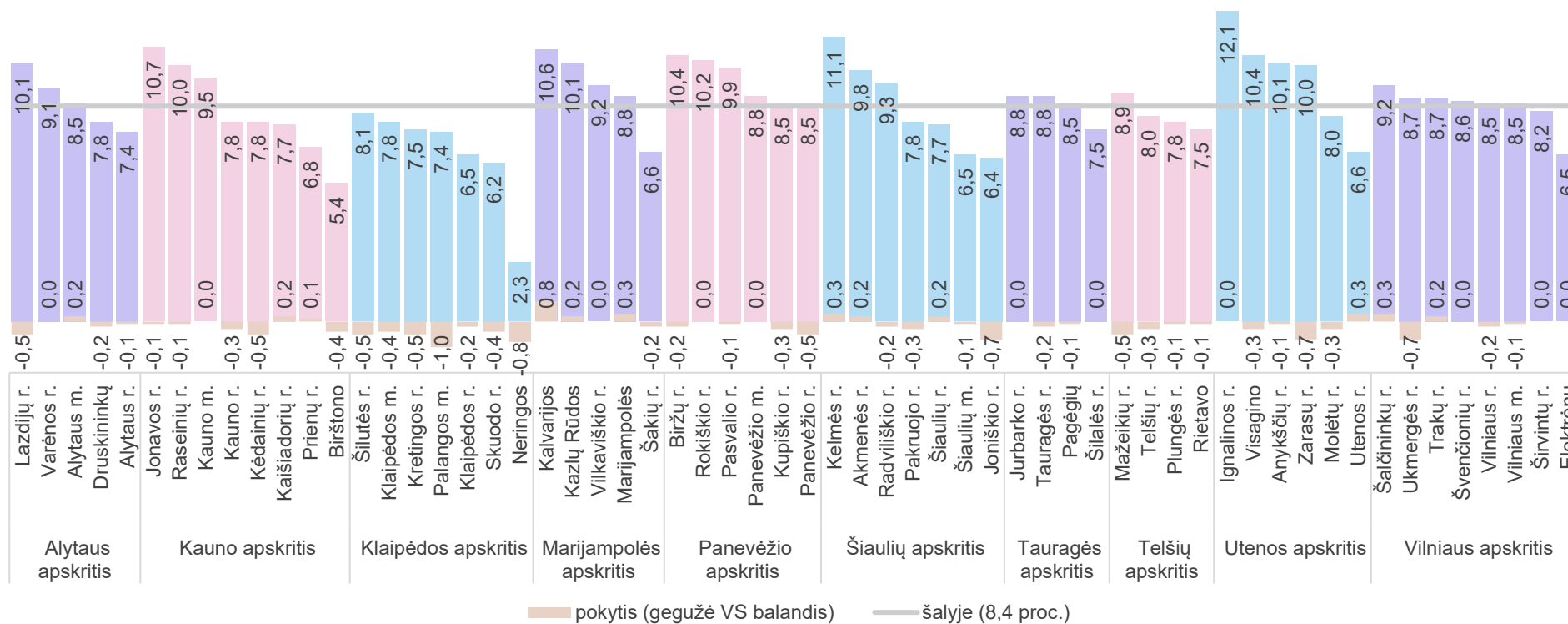
Mažiausias vyresnių nei 50 m. amžiaus asmenų nedarbas – Neringos (3 proc.), Birštono (6,6 proc.). Skuodo r. (7,3 proc.), Šakių r. (7,6 proc.) bei Elektrėnų (7,9 proc.) savivaldybėse. Didžiausias – Ignalinos r. (14,9 proc.), Zarasų r. (12,6 proc.), Visagino (12,4 proc.), Pasvalio r. (12,1 proc.) bei Kelmės r. (11,9 proc.) savivaldybėse.

### Registruotas nedarbas savivaldybėse, 2025 m. birželio 1 d.



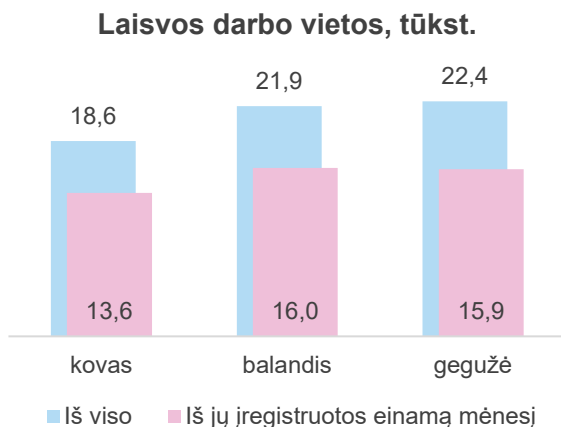
Bedarbių proc. nuo darbingo amžiaus gyventojų – 8,4  
Bedarbių skaičius, tūkst. – 153,9

## Registruotas nedarbas savivaldybėse 2025 m. birželio 1 d., proc.



## Daugiausiai darbo pasiūlymų – gamybos sektoriuje

Per gegužę 4,2 tūkst. darbdavių įregistravo 15,9 tūkst. laisvų darbo vietų. Palyginti su balandžiu, skelbiamų naujų darbo pasiūlymų skaičius neženkliai smuktelėjo (-0,6 proc.), tačiau buvo didesnis nei spalio-kovo laikotarpiu.



Pusę visų per gegužę paskelbtų laisvų darbo vietų – penkiuose didžiausiuose šalies miestuose. Vilniaus m. įregistruota 3,2 tūkst. laisvų darbo vietų, Kauno m. – 2,2 tūkst., Klaipėdos m. – 1,4 tūkst., Šiaulių m. – 1 tūkst., Panevėžio m. – 0,4 tūkst. Mažiausiai darbuotojų ieškota Pagėgiuose (14 darbo pasiūlymų), Skuodo r. (16), Kalvarijoje (17) ir Rietave (17).

Penktadalis visų darbo pasiūlymų (3,2 tūkst.) ir darbuotojų ieškančių darbdavių (0,8 tūkst.) – gamybos sektoriuje.

Be gamybos į daugiausiai darbuotojų ieškojusių sektorių penketuką gegužę pateko didmeninė ir mažmeninė prekyba (paskelbta 2,8 tūkst. laisvų darbo vietų), administracinė ir aptarnavimo veikla (2,7 tūkst.), statyba (1,6 tūkst.), apgyvendinimo ir maitinimo paslaugos (1,2 tūkst.).

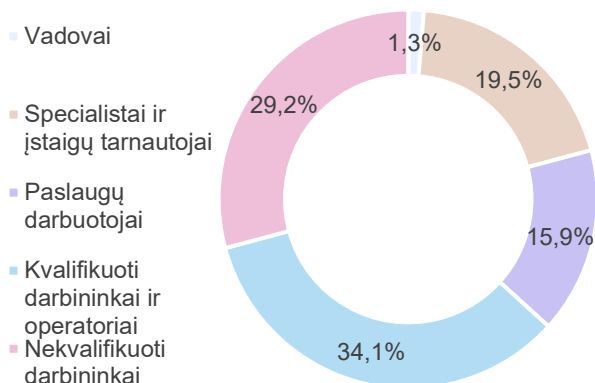
Palyginti su balandžiu, darbo pasiūlymų skaičius ženkliau (39,6 proc.) ūgtelėjo švietimo sektoriuje – fiksuojami prasidedančios mokytojų paieškos naujiems mokslo metams ženklai.

*Palyginti su praėjusių metų gegužę, darbuotojų paieška pasyvesnė – darbo pasiūlymų skaičius susitraukęs beveik dešimtadaliu (-1,6 tūkst. arba -9,3 proc.). Nepaisant to, daugiau nei pernai tuo pačiu metu darbuotojų ieškojo gamybos, viešojo valdymo, vandens tiekimo ir atliekų tvarkymo veiklą vykdančios darbdavios.*

## Per mėnesį įregistruota laisvų darbo vietų Lietuvoje pagal darbdavio pagrindinės veiklos rūšį



### Gegužę paskelbtų laisvų darbo vietų struktūra



Gegužę nekvalifikuoto darbo pasiūlymų pasirinkimas šiek tiek sumažėjo (laisvų tokio darbo vietų paskelbta 0,2 tūkst. arba 4,9 proc. mažiau nei balandį). Kvalifikuoto darbo pasiūlymų skaičius ūgtelėjo 0,1 tūkst. arba 1,3 proc.

*Vadovų* grupėje daugiausiai laisvų darbo vietų paskelbta gamybos ir statybos vadovams.

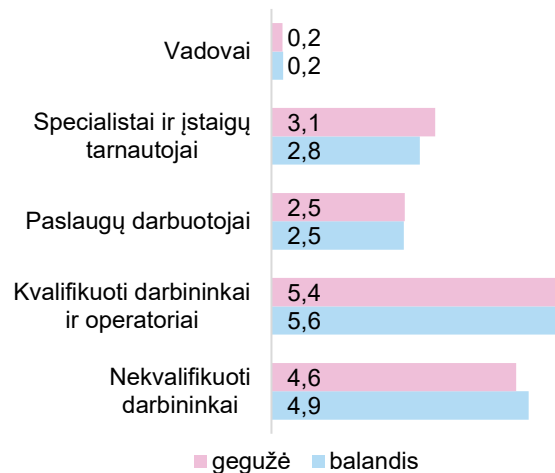
*Specialistų ir įstaigų tarnautojų* grupėje daugiausiai darbo pasiūlymų buvo sandėliavimo tarnautojams, reklamos, rinkodaros ir pardavimo specialistams, pagrindinio ir vidurinio ugdymo mokytojams, individualiosios priežiūros darbuotojams, slaugos specialistams, socialiniams darbuotojams, administratoriams, buhalteriams, apskaitos ir buhalterijos tarnautojams, ikimokyklinio ugdymo pedagogams, specialiųjų poreikių mokytojams.

Ikimokyklinio, pradinio, pagrindinio ir vidurinio ugdymo mokytojams darbo pasiūlymų pasirinkimas buvo didžiausias nuo praėjusių metų rugpjūčio, statybos inžinieriams – nuo 2024 m. liepos.

Laisvų darbo vietų duomenų bazių specialistams, sandėliavimo tarnautojams, personalo ir profesinio orientavimo specialistams, viešbučių registratoriams paskelbta daugiausiai nuo 2024 m. pradžios.

Specialistų ir tarnautojų grupėje didžiausias vidutinis atlygis siūlytas ieškant odontologų (4 tūkst.), bendrosios praktikos gydytojų (3,6 tūkst.), gydytojų specialistų (3,6 tūkst.), programinės įrangos kūrėjų (2,8 tūkst.).

### Per mėnesį įregistruota laisvų darbo vietų, tūkst.



*Kvalifikuotų darbininkų ir operatorių grupėje* didžiausias darbo pasiūlymų pasirinkimas buvo lengvųjų automobilių ir furgonų, sunkiasvorių sunkvežimių ir krovininių transporto priemonių vairuotojams, variklinių transporto priemonių mechanikams, betonuotojams, suvirintojams, maisto produktų rūšiuotojams, mėsininkams ir žuvų darinėtojams, vamzdynų ir pastatų inžinerinių sistemų montuotojams, krovininių platformų ir krautuvų operatoriams, suvirintojams, kepėjams ir konditeriams.

Darbininkų izoliuotojų, elektromechanikų ir elektromonterių, mūrininkų, pakavimo, pilstymo ir ženklinimo etiketėmis įrenginių operatorių paklausa buvo didžiausia nuo praėjusių metų pradžios.

Ieškant kvalifikuotų darbininkų ir operatorių, didžiausias vidutinis bruto atlygis siūlytas tinkuotojams (2,4 tūkst.), laivų įgulų nariams (2,3 tūkst.), betonuotojams (2,1 tūkst.), gręžinių gręžėjams (2 tūkst.), vamzdynų ir pastatų inžinerinių sistemų montuotojams (1,9 tūkst.), darbininkams izoliuotojams (1,9 tūkst.).

*Paslaugų (aptarnavimo) darbuotojų* grupėje daugiausiai darbo pasiūlymų buvo ieškantiems parduotuvių pardavėjo, virėjo, kasininko ar degalinės operatoriaus darbo.

Asmens sveikatos priežiūros padėjėjams ir degalinių operatoriams skirtų darbo pasiūlymų pasirinkimas buvo didžiausias per pastaruosius pusantrų metų.

Didžiausias atlyginimas šioje grupėje siūlytas ieškant ekskursijų vadovų (2 tūkst.).

*Nekvalifikuoto darbininkų grupėje* daugiausiai darbo pasiūlymų buvo valytojams, virtuvės pagalbininkams, pagalbiniais įvairių darbų darbininkams.

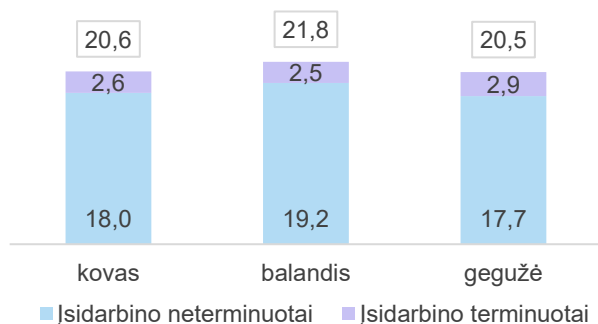
Ieškant nekvalifikuotų darbininkų, didžiausias vidutinis atlygis siūlytas ieškant pagalbinių pastatų statybos darbininkų (1,6 tūkst.).

## Į darbo rinką grįžtančiųjų srautas stabilus

Gegužę dirbti pradėjo 20,5 tūkst. darbo ieškojusių asmenų – 1,2 tūkst. arba 5,7 proc. mažiau nei balandį, tačiau daugiau nei per mėnesį įsidarbinau lapkričio-vasario laikotarpiu.

Daugėjo terminuotų įdarbinimų: pagal terminuoto darbo sutartis balandį darbinosi kas aštuntas-devintas (11,7 proc.), gegužę – kas septintas (14 proc.).

### Dirbti pradėję Užimtumo tarnybos klientai, tūkst.




Daugiausiai Užimtumo tarnybos klientų gegužę dirbti pradėjo prekybos (2,9 tūkst.), gamybos (2,6 tūkst.), administracinės ir aptarnavimo veiklos (2,5 tūkst.), apgyvendinimo ir maitinimo paslaugų (1,7 tūkst.) bei statybos (1,6 tūkst.) sektoriuose.

Apgyvendinimo ir maitinimo paslaugų įmonėse įsidarbinusių skaičius ūgtelėjo penktadaliu ir buvo didžiausias nuo praėjusių metų spalio.

Palyginti su balandžiu, ženkliau įsidarbinimai traukėsi žemės ūkio sektoriuje (-41,9 proc.): čia besidarbinančių Užimtumo tarnybos klientų pikas įprastai fiksuojamas balandį, o gegužę besidarbinančiųjų srautas smukteli.

Statybos sektoriuje dirbti pradėjo penktadaliu mažiau nei balandį, tačiau daugiau nei per mėnesį įsidarbinau spalio-vasario laikotarpiu.

### Dirbti pradėjusių Užimtumo tarnybos klientų skaičius, tūkst. (pagal profesijų grupes)



Palyginti su balandžiu, besidarbinančių skaičius šiek tiek smuktelėjo visose išskirtose profesijų grupėse. Mažiausiai (-0,6 proc.) įsidarbinimai traukėsi paslaugų (aptarnavimo) darbuotojų grupėje: čia mažiau nei balandį Užimtumo tarnybos klientų įsidarbinau vaikų priežiūros darbuotojais, mokytojų padėjėjais, vairavimo instruktoriais, tačiau daugėjo besidarbinančių virėjų, padavėjų, barmenais, degalinių operatoriais.

Daugiausiai per paskutinius 12 mėnesių Užimtumo tarnybos klientų pradėjo dirbti gamybos meistrais ir brigadininkais, programinės įrangos kūrėjais, padavėjais, barmenais, degalinių operatoriais, oro kondicionavimo ir šaldymo įrenginių mechanikais, elektrinės ir elektroninės įrangos surinkėjais, biurų, viešbučių ir kitų įstaigų valytojais, prekių krovėjais į lentynas, aplinkos tvarkytojais.

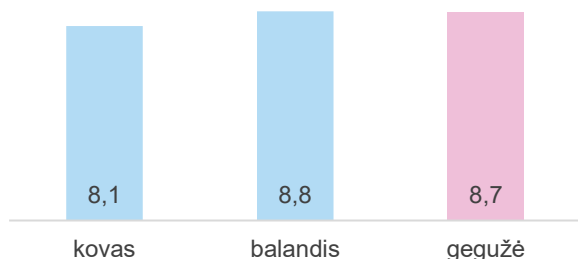
*Šią gegužę dirbti pradėjo 0,7 tūkst. arba 3,7 proc. daugiau Užimtumo tarnybos klientų nei praėjusiais metais tuo pačiu metu.*

*Nuo metų pradžios (2025 m. sausį-gegužę) įsidarbinau 98,4 tūkst. Užimtumo tarnybos klientų – 6,7 tūkst. arba 7,3 proc. daugiau nei praėjusių metų atitinkamu laikotarpiu. Kas aštuntas (12,6 proc.) šiemet pradėjęs dirbti įdarbintas pagal terminuoto darbo sutartis.*

## Veiklą pagal verslo liudijimus besirenkančių skaičius nekinta

Savarankišką veiklą pagal verslo liudijimus balandį pradėjo 8,7 tūkst. Užimtumo tarnybos klientų – tiek pat kiek balandį (8 asm. arba 0,1 proc. mažiau) ir šiek tiek (0,4 tūkst. arba 4,3 proc.) daugiau nei praėjusių metų gegužę.

### Veiklą pagal verslo liudijimą pradėjusių Užimtumo tarnybos klientų skaičius, tūkst.



Ši užimtumo forma populiareesnė tarp moterų: jos sudarė 61 proc. Užimtumo tarnybos klientų, gegužę pradėjusių veiklą pagal verslo liudijimus.

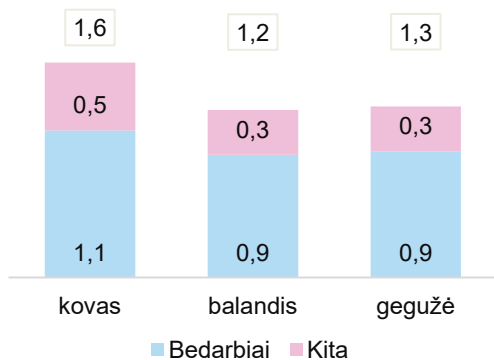
*Nuo metų pradžios (2025 m. sausį-gegužę) veiklą pagal verslo liudijimus pradėjo 41,7 tūkst. Užimtumo tarnybos klientų. Grįžimui į darbo rinką šią veiklos formą besirenkančių asmenų skaičius kito neženkiai: šiemet veiklą pagal verslo liudijimus pradėjo 0,5 proc. daugiau asmenų nei pernai tuo pačiu laikotarpiu.*

### Ūgtelėjo naujų ADRPP dalyvių skaičius

Gegužę į aktyvios darbo rinkos politikos priemones (toliau – ADRPP), skirtas palengvinti grįžimą į darbo rinką ir skatinti tvarų užimtumą, įsitraukė 1,3 tūkst. Užimtumo tarnybos klientų. Iš jų trys ketvirtadaliai (0,9 tūkst. arba 73,8 proc.) – bedarbiai.

Tarp bedarbių, gegužę pradėjusių dalyvauti ADRPP, asmenys su negalia sudarė penktadalį (19,6 proc.), ilgalaikiai bedarbiai – 14,4 proc.

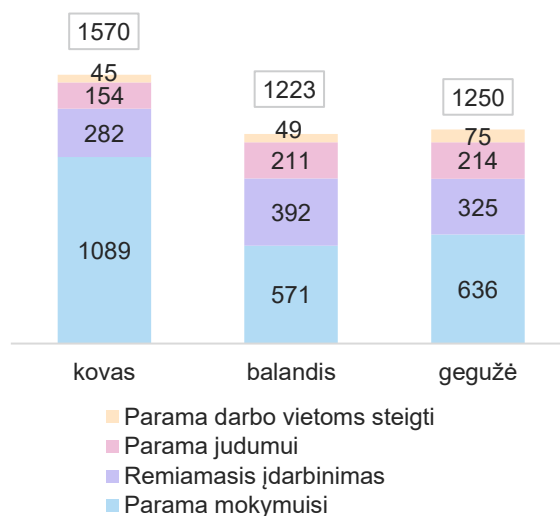
### Asmenų, pradėjusių dalyvauti ADRPP, skaičius, tūkst.



Trečdalis (0,4 tūkst. arba 34,1 proc.) naujų ADRPP dalyvių pradėjo ugdyti aukštą pridėtinę vertę kuriančias kvalifikacijas ir kompetencijas. Ketvirtadalis (0,3 tūkst. arba 25,8 proc.) įdarbinti subsidijuojant, šeštadalis (0,2 tūkst. arba 17,1 proc.) pasinaudojo parama judumui. Kas dešimtas (0,1 tūkst. arba 11 proc.) pradėjo mokytis pagal profesinio mokymo programas.

Likę įsitraukė į kitas remiamo užimtumo priemones – stažuotės, pameistrystės, paramos verslui kurti ir kt.

### Asmenų, pradėjusių dalyvauti ADRPP, skaičius



*Palyginti su 2024 m. gegužę, naujų ADRPP dalyvių skaičius sumažėjęs 52,5 proc. Mažiau nei pernai tuo pačiu metu Užimtumo tarnybos klientų pasinaudojo remiamo įdarbinimo galimybėmis ar įsitraukė į paramos judumui ar paramos mokymuisi priemones, tačiau išaugo pasinaudojusių parama darbo vietoms steigti.*

*Nuo metų pradžios (2025 m. sausį-gegužę) ADRPP dalyvauti pradėjo 7,5 tūkst. Užimtumo tarnybos klientų – 12,6 tūkst. mažiau nei praėjusiais metais tuo pačiu laikotarpiu. Nepaisant mažėjusio bendro naujų ADRPP dalyvių skaičiaus, 0,2 tūkst. arba 107,7 proc. daugiau nei pernai Užimtumo tarnybos klientų pasinaudojo parama darbo vietoms steigti, 0,4 tūkst. arba 14,8 proc. išaugo įsitraukimas į aukštą pridėtinę vertę kuriančių kompetencijų priemonę, 0,1 tūkst. arba 45 proc. daugėjo pradėjusių ugdyti kompetencijas stažuotėse.*

## Laikino užimtumo priemonės nedarbą mažino 0,7 proc. punkto

2025 m. birželio 1 d. laikiname užimtumė buvo 12,4 tūkst. bedarbių. Iš jų du penktadaliai (5,2 tūkst. arba 42 proc.) – ADRPP, skirtų skatinti ir palengvinti grįžimą į darbo rinką bei siekti tvaraus užimtumo, dalyviai. Likę dirbo pagal terminuotas darbo sutartis, vykdė veiklą pagal verslo liudijimus ar dalyvavo užimtumo didinimo programų priemonėse.

Dėl įsitraukimo į įvardintas laikino užimtumo priemonės registruotas nedarbas šalyje – 0,7 proc. punkto mažesnis.

## Grupės darbuotojų atleidimai

Šią gegužę apie planuojamus grupės darbuotojų atleidimus pranešė 3 gamybos įmonės, numatančios atleisti 164 darbuotojus. Iš jų vienas tokio pobūdžio atleidimas – dėl bankroto (36 darb.).

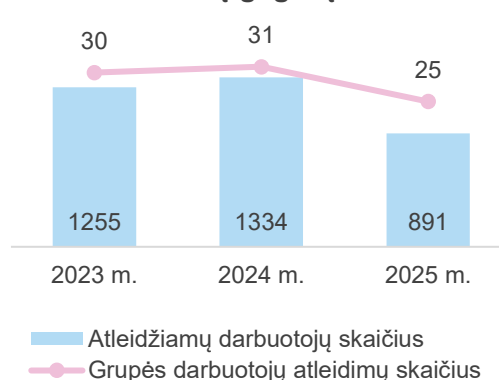
Prieš metus (2024 m. gegužę) buvo 7 grupės darbuotojų atleidimai (299 darb.).

*Nuo metų pradžios (2025 m. sausį-gegužę) gauti 25 pranešimai apie grupės darbuotojų atleidimus ir tokiomis sąlygomis atleidžiamus 0,9 tūkst. dirbančiųjų. Prieš metus tuo pačiu laikotarpiu grupės darbuotojų atleidimus vykdė 31 darbdavys, atleidžiantis 1,3 tūkst. dirbančiųjų.*

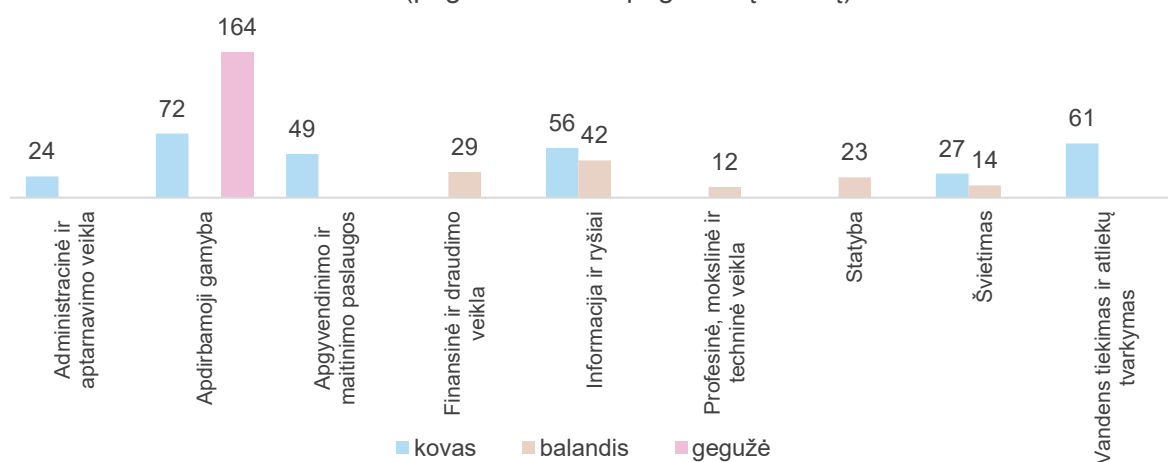
Grupės darbuotojų atleidimai 2025 m.



Grupės darbuotojų atleidimai sausį-gegužę



Apie grupės darbuotojų atleidimą įspėtų dirbančiųjų skaičius (pagal darbdavio pagrindinę veiklą)



RODIKLIAI		Skaičiais, mėn.		Pokyčiai			
		2025 m. gegužė	2025 m. balandis	Palyginti su praėjusiu mėnesiu		Palyginti su praėjusių metų atitinkamu laikotarpiu	
				sk.	%	sk.	%
ĮREGISTRUOTA BEDARBIŲ	Per mėnesį	20393	20644	-251	-1,2	-783	-3,7
	Nuo metų pradžios	107406	87013	...	...	-1440	-1,3
	Mėnesio pabaigoje	153940	155770	-1830	-1,2	5384	3,6
	50,4% moterų	77641	77936	-295	-0,4	4028	5,5
	49,6% vyrų	76299	77834	-1535	-2	1356	1,8
	Dalyvaujančių laikino užimtumo priemonėse	12445	15610	-3165	-20,3	-11268	-47,5
<b>Registruotas nedarbas* mėnesio pabaigoje, proc.</b>		<b>8,4</b>	<b>8,6</b>	<b>-0,2</b>	<b>...</b>	<b>0,2</b>	<b>...</b>
<b>Darbo rinkai besirengiančių asmenų mėnesio pabaigoje</b>		<b>24737</b>	<b>25452</b>	<b>-715</b>	<b>-2,8</b>	<b>881</b>	<b>3,7</b>
LAISVOS DARBO VIETOS	Įregistruota per mėnesį naujų	15911	16012	-101	-0,6	-1622	-9,3
	Laisvos darbo vietos iš viso	22352	21915	437	2	-3114	-12,2
	iš jų neterminuotam darbui	20406	20322	84	0,4	-3416	-14,3
	terminuotam darbui	1946	1593	353	22,2	302	18,4
ĮDARBINIMAS	Iš viso per mėnesį	20533	21766	-1233	-5,7	732	3,7
	Iš viso nuo metų pradžios	98418	77885	...	...	6714	7,3
	pagal neterminuotas sutartis	17656	19229	-1573	-8,2	546	3,2
	pagal neterminuotas sutartis nuo metų pradžios	86036	68380	...	...	6078	7,6
	pagal terminuotas sutartis	2877	2537	340	13,4	186	6,9
	pagal terminuotas sutartis nuo metų pradžios	12382	9505	...	...	636	5,4
AKTYVIOS DARBO RINKOS POLITIKOS PRIEMONĖS	Pradėjo dalyvauti priemonėse per mėnesį	1250	1223	27	2,2	-2585	-67,4
	50,9%** Parama mokymuisi	636	571	65	11,4	-704	-52,5
	profesinis mokymas	137	162	-25	-15,4	-325	-70,3
	įdarbinimas pagal pameistrystės darbo sutartį	17	14	3	21,4	-27	-61,4
	stažuotė	50	46	4	8,7	16	47,1
	neformalaus švietimo ir savišvietos būdu įgytų kompetencijų pripažinimas	2	2	0	0	-15	-88,2
	neformalusis suaugusiųjų švietimas	4	14	-10	-71,4	-305	-98,7
	aukštą pridėtinę vertę kuriančių kvalifikacijų ir kompetencijų įgijimas	426	333	93	27,9	-48	-10,1
	26%** Remiamasis įdarbinimas	325	392	-67	-17,1	-1512	-82,3
	įdarbinimas subsidijuojant	322	391	-69	-17,6	-1510	-82,4
	subsidija darbo asistento išlaidoms	3	1	2	200	-2	-40,0
	6%** Parama darbo vietoms steigti	75	49	26	53,1	52	226,1
	įdarbinimas į pritaikytas/įsteigtas subsidijuojamas darbo vietas	5	1	4	400	1	25
	įdarbinimas į vietas, įsteigtas pagal Vietinių užimtumo iniciatyvų projektus	0	2	-2	-100	-8	-100
	Parama verslui kurti	70	46	24	52,2	59	536,4
	17,1%** Parama judumui	214	211	3	1,4	-421	-66,3
	Pradėjo dalyvauti priemonėse nuo metų pradžios	7485	6235	...	...	-12590	-62,7
	Profesinė rehabilitacija	0	0	0	0	-10	-100
Pradėjo dalyvauti užimtumo didinimo programų paslaugose	421	511	-90	-17,6	-84	-16,6	
Pradėjo dalyvauti užimtumo didinimo programų priemonėse	473	92	381	414,1	-58	-10,9	
Veikla pagal verslo liudijimą	8745	8753	-8	-0,1	358	4,3	
Išduota leidimų įdarbinti užsieniečius	180	230	-50	-21,7	-444	-71,2	

\* Registruotas nedarbas – registruotų bedarbių dalis nuo darbingo amžiaus gyventojų, pagal VDA 2024-01-01 duomenis.

\*\* proc. visų nukreiptų asmenų į priemones per ataskaitinį mėnesį



Užimtumo tarnyba prie  
Lietuvos Respublikos socialinės  
apsaugos ir darbo ministerijos

A. Vivulskio g. 13,  
LT-03162 Vilnius

370 5 250 0883  
info@uzt.lt  
www.uzt.lt