



Moterų ir vyrų ieškomo darbo prioritetai

2025 m.

TURINYS

SANTRAUKA	3
IEŠKOMO DARBO PRIORITETAI PAGAL PAGRINDINES PROFESIJŲ GRUPES IR POGRUPIUS	4
VYRŲ IR MOTERŲ PROFESINIŲ PASIRINKIMŲ SKIRTUMAI	6
Vadovai.....	6
Specialistai, jaunesnieji specialistai, tarnautojai	7
<i>Inžinerijos ir fizinių mokslų specialistai</i>	7
<i>IT ir ryšių sistemų specialistai</i>	9
<i>Sveikatos specialistai</i>	10
<i>Mokymo specialistai</i>	10
<i>Verslo ir administravimo specialistai</i>	11
<i>Teisės, socialinės srities ir kultūros specialistai</i>	12
<i>Tarnautojai</i>	12
Paslaugų (aptarnavimo) darbuotojai ir pardavėjai	13
<i>Asmens priežiūros darbuotojai</i>	13
<i>Pardavėjai</i>	13
<i>Paslaugų asmenims darbuotojai</i>	14
<i>Apsaugos darbuotojai</i>	14
Kvalifikuoti darbininkai ir operatoriai.....	15
<i>Kvalifikuoti žemės ir miškų ūkio darbininkai</i>	15
<i>Statybininkai ir giminiškos profesijos</i>	15
<i>Metalo apdirbimo ir pan. darbininkai</i>	16
<i>Elektromechaninių ir elektroninių įrenginių mechanikai</i>	16
<i>Amatininkai ir spausdinimo darbininkai</i>	17
<i>Maisto gamintojai, medienos meistrai, siuvėjai ir kiti gamybos darbininkai</i>	17
<i>Stacionariųjų įrenginių ir mašinų operatoriai</i>	17
<i>Vairuotojai ir judamųjų įrenginių operatoriai</i>	18
<i>Surinkėjai</i>	18
Nekvalifikuoti darbininkai	19
APIE TYRIMĄ	20
PRIEDAI	21

SANTRAUKA

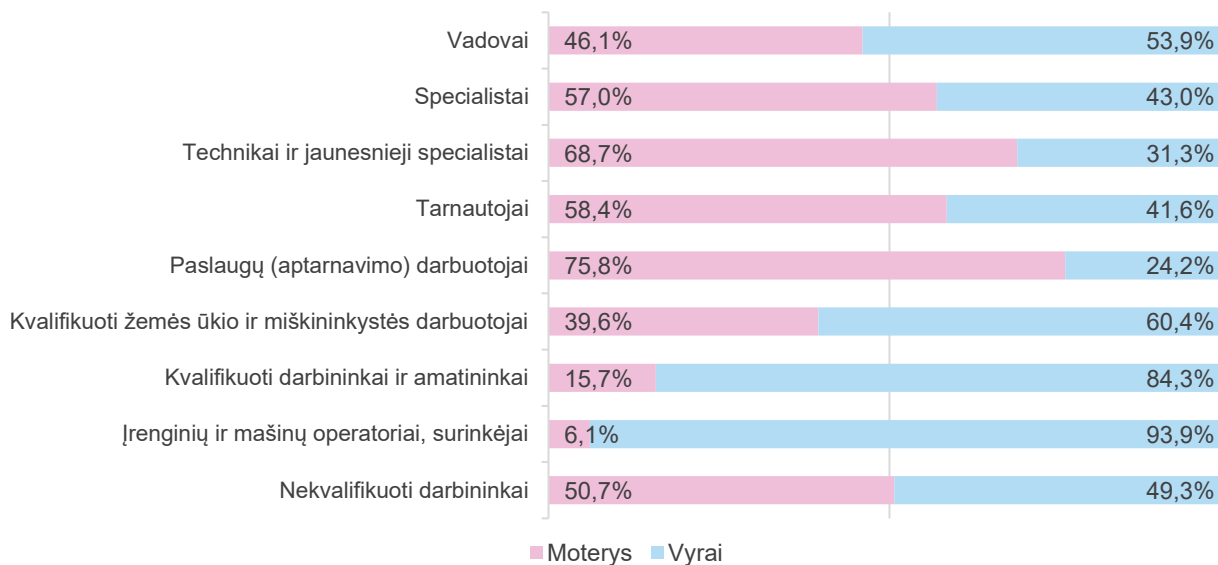
- Daugelis moterų dominuojamų profesijų sietinos su rūpyba ir priežiūra, sveikata, mokymu, maisto gamyba, apranga, grožiu ir sveikatinimu.
- Labiausiai feminizuotos darbuotojų grupės:
 - a) Asmens priežiūros darbuotojai – vaikų priežiūros darbuotojai, mokytojų padėjėjai, asmens sveikatos priežiūros padėjėjai, asmens priežiūros namuose darbuotojai ir pan.;
 - b) Valytojai – biurų, viešbučių ir kitų įstaigų valytojai, skalbėjai ir lygintojai rankomis;
 - c) Maisto ruošimo padėjėjai – pagalbinių virtuvės darbininkai, indų plovėjai ir pan.;
 - d) Pardavėjai – kasininkai, parduotuvių, kioskų ir prekyviečių pardavėjai;
 - e) Sveikatos specialistai ir jų padėjėjai – ypač slaugos, akušerijos, mitybos specialistai, vaistininkai ir jų padėjėjai, gydytojo odontologo padėjėjai ir burnos higienistai, medicinos įstaigų registраторiai, kt.;
 - f) Mokymai specialistai – ypač ikimokyklinio ir pradinio ugdymo, specialiųjų poreikių mokinių mokytojai, socialiniai pedagogai.
- Moterų dalį tarp inžinerijos specialisto karjerą besirenkančių augina norinčios dirbti dizainerėmis, maisto produktų ar siuvimo technologėmis. Kvalifikuoto darbininko ar operatoriaus darbo pageidaujanti moterys taip pat dažniau renkasi su maisto produktų, aprangos gamyba ar tekstile susijusius darbus – kepėjo ir konditerio, siuvėjo, audimo, mezgimo, pluošto ruošimo mašinų operatoriaus ir pan.
- Labiausiai vyrų dominuojamos darbuotojų grupės:
 - a) Metalų apdirbimo ir panašių profesijų darbininkai – suvirintojai, šaltkalviai, pramonės ir žemės ūkio mašinų mechanikai, kt.;
 - b) Kvalifikuoti statybos darbininkai – betonuotojai, vamzdynų ir pastatų inžinerinių sistemų montuotojai, stogdengiai, mūrininkai ir pan.;
 - c) Elektromechanikų ir elektroninių įrenginių mechanikai – elektrikai, elektros linijų įrengėjai ir taisytojai, elektromechanikai ir elektromonteriai;
 - d) Vairuotojai ir judamųjų įrenginių operatoriai (krovininių platformų ir krautuvų, žemės darbų ir panašių mašinų);
 - e) Inžinerijos ir ITR technikai;
 - f) Apsaugos darbuotojai.
- Šiek tiek mažesni lyčių skirtumai kai kuriose tradiciškai vyrų ar moterų dominuojamose profesijose fiksuojami Vilniuje ir Kaune. Pavyzdžiui, čia vyrai dažniau nei likusioje šalies dalyje ieško pardavėjo, kasininko, virėjo, žmonių išteklių vadovo, socialinio pedagogo, fizioterapeuto, bibliotekininko, buhalterio, socialinio darbuotojo, augintinių higienos ir priežiūros darbuotojo darbo. Ir atvirkščiai: šiuose miestuose moterys dažniau nei kitur domisi IT ar inžinerijos specialisto darbais, vadovaujančiomis pareigomis statybos, gamybos ar IT srityse.
- Ženklesnių pasikeitimų vyrų ir moterų ieškomo darbo prioritetuose nefiksuota – prieš metus tos pačios darbuotojų grupės buvo įvardintos labiausiai vyrų ir moterų dominuojamomis profesijomis.
- Šis tyrimas grindžiamas 114,6 tūkst. asmenų ieškomo darbo prioritetų analize. Analizei naudoti administraciniai Užimtumo tarnybos duomenys apie 2025 m. gegužės 1 d. darbo ieškojusius asmenis.

IEŠKOMO DARBO PRIORITETAI PAGAL PAGRINDINES PROFESIJŲ GRUPES IR POGRUPIUS

Vyrų ir moterų profesinių pasirinkimų analizė rodo, kad vyrai dažniau renkasi įrenginių ir mašinų operatorių bei kvalifikuotų darbininkų darbus, moterims patrauklesni aptarnavimo sektoriaus darbai (žr. diagramą Darbo ieškantieji pagal lytį pagrindinėse profesijų grupėse).

Dar aiškesni vyrų ir moterų profesinių pasirinkimų skirtumai atsiskleidžia išskirtas devynias grupes išskaidant detaliau – pagal pagrindinius pogrupius ar profesijas. Nors vyrų ir moterų, ieškančių vadovo, specialisto ar nekvalifikuoto darbininko darbo, proporcijos panašios, jų ieškomo darbo pobūdis reikšmingai skiriasi.

Darbo ieškantieji pagal lytį pagrindinėse profesijų grupėse



Pagrindinių profesijų pogrupių analizė rodo, kad labiausiai feminizuotos darbuotojų grupės – asmens priežiūros darbuotojai (priskiriami vaikų priežiūros darbuotojai, mokytojų padėjėjai, asmens sveikatos priežiūros darbuotojai ir pan.), valytojai ir maisto ruošimo padėjėjai. Tokio darbo ieškančiųjų tarpe moterys sudaro daugiau nei 90 proc.

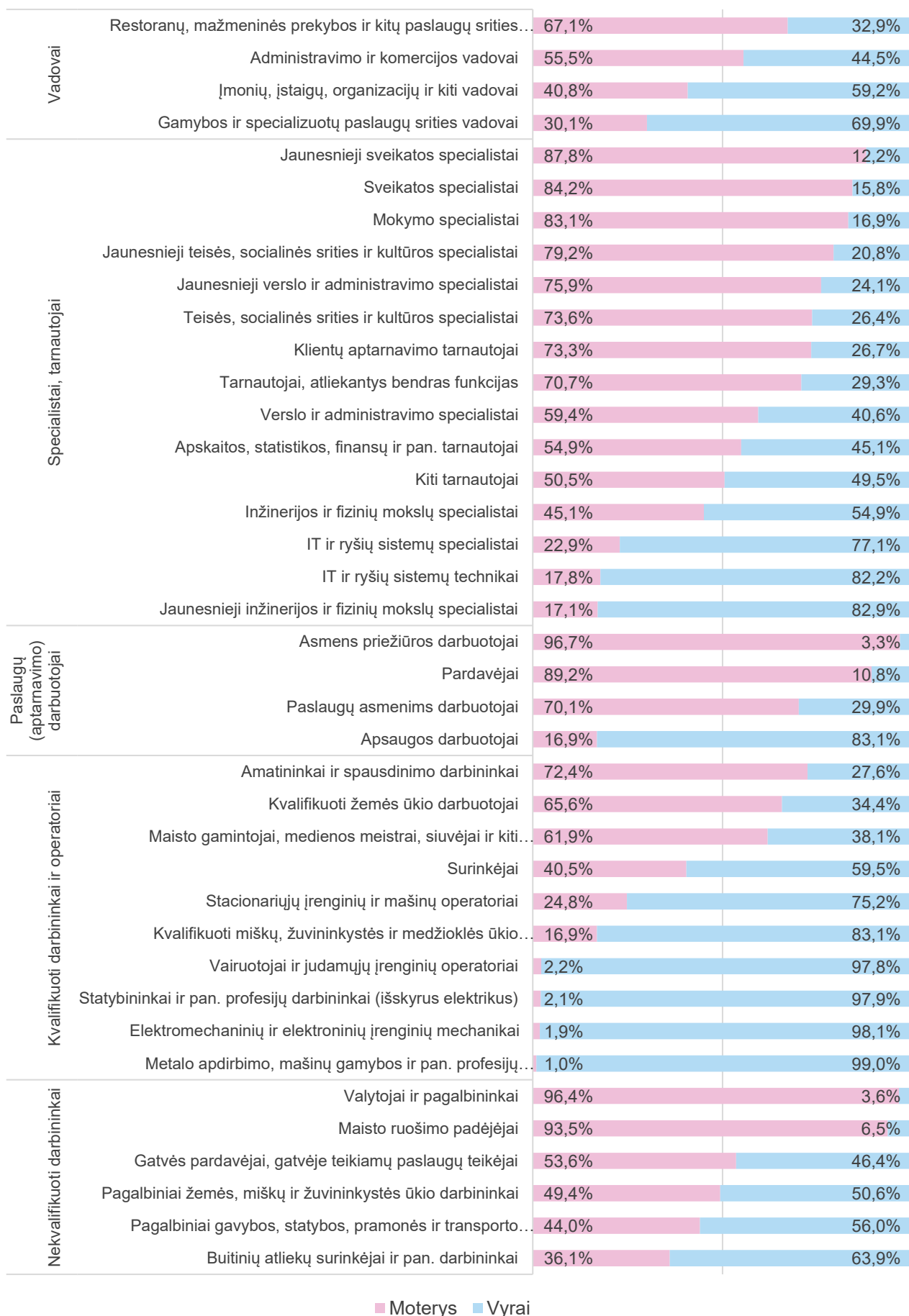
Ženkliai didesnę dalį (80-90 proc.) moterys sudaro ir tarp pageidaujančių įsidarbinti pardavėjais, sveikatos specialistais ar jų padėjėjais, mokymo specialistais.

Labiausiai vyrų dominuojamos darbuotojų grupės – kvalifikuoti metalo apdirbimo darbininkai (suvirintojai ir kt.), kvalifikuoti statybos darbininkai, elektromechaninių ir elektroninių įrenginių mechanikai, vairuotojai ir judamųjų įrenginių operatoriai. Vyrų sudaro daugiau nei 90 proc. besidominčių tokiu darbu.

Prieš metus (2024 m. gegužės pradžioje) fiksuota panaši situacija: labiausiai vyrų ir moterų dominuojančiomis darbuotojų grupėmis įvardintos tos pačios profesijų grupės (žr. 1 priedą).

Vyrų ir moterų profesiniai pasirinkimai detaliau – skyriuje „Vyrų ir moterų profesinių pasirinkimų skirtumai“.

Darbo ieškantieji pagal lytį pagrindiniuose profesijų pogrupiuose



■ Moterys ■ Vyrai

VYRŲ IR MOTERŲ PROFESINIŲ PASIRINKIMŲ SKIRTUMAI

Vadovai

Tarp ieškančių vadovaujančio darbo šiek tiek didesnę dalį sudaro vyrai (53,9 proc.). Vadovo darbo ieškančių vyrų yra daugiau nei moterų didesnėje šalies dalyje (44 savivaldybėse).

Vadovo darbo ieškantieji pagal lytį pagrindiniuose profesijų pogrupiuose

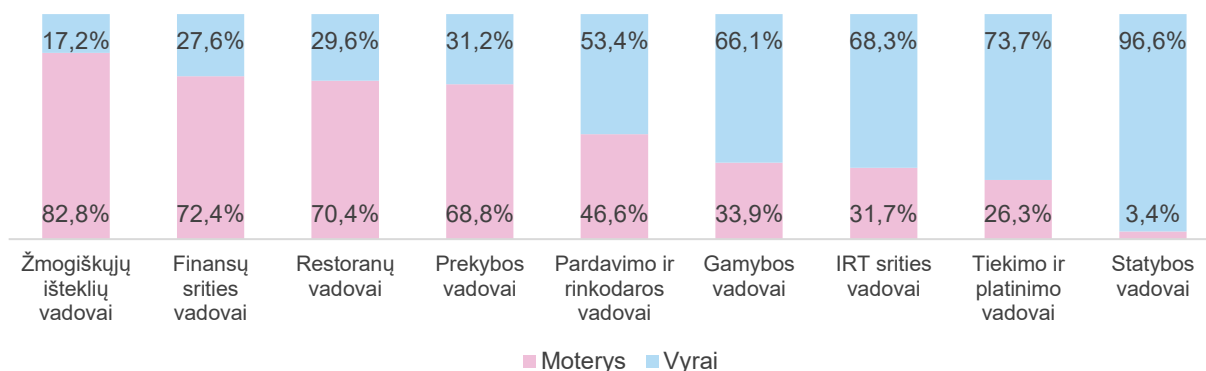
Pagrindinės profesijų grupės ir pagrindiniai pogrupiai	Moterys	Vyrai
Vadovai	46,1%	53,9%
Įmonių, įstaigų, organizacijų ir kiti vadovai	40,8%	59,2%
Administravimo ir komercijos vadovai	55,5%	44,5%
Gamybos ir specializuotų paslaugų srities vadovai	30,1%	69,9%
Viešbučių, restoranų, mažmeninės prekybos ir kitų paslaugų srities vadovai	67,1%	32,9%

Ženkliusias vyrų dominavimas – tarp besidominčių statybos vadovo darbu (vyrai sudaro 96,6 proc. siekiančių įsidarbinti tokiose pareigose). Dažniau nei moterys vyrai pageidauja dirbti ir tiekimo ar platinimo, gamybos, informacinių ir ryšių technologijų vadovais: tarp tokio darbo ieškančiųjų vyrai sudaro du trečdalius ar daugiau.

Motėrimis patrauklesnės sveikatinimo paslaugų, žmogiškųjų išteklių, reklamos ir viešųjų ryšių, finansų, restoranų, prekybos vadovų pareigos. Tokio darbo pageidaujančių tarpe moterys sudaro bent du trečdalius.

Pardavimo ir rinkodaros vadovo darbo ieškantieji pasiskirsto beveik po lygiai, tačiau šiame pogrupyje vyrams patrauklesnės komercijos vadovo, motėrimis – rinkodaros padalinio vadovo pareigos.

Vadovaujančio darbo ieškantieji pagal lytį



Daugiau moterų, kurios domisi karjera vyrų dominuojamose vadovų grupėse – sostinėje. Vilniaus mieste darbo ieško pusė visų šalies moterų, pageidaujančių įsidarbinti statybos vadovėmis, ir du trečdaliai siekiančių vadovaujančių pareigų IT ir ryšių technologijų srityse.

Pusė visų gamybos vadovo pareigomis besidominčių moterų – Vilniaus ir Kauno miestuose.

Panaši situacija moterų dominuojamose vadovų profesijose – atviresni tokioms pareigoms sostinėje darbo ieškantys vyrai. Pusė visų vyrų, besidominčių žmonių išteklių vadovo arba finansų vadovo pareigomis – Vilniuje.

Specialistai, jaunesnieji specialistai, tarnautojai

Tarp visų specialisto, jaunesnio specialisto ir techniko ar tarnautojo darbo ieškančiųjų moterys sudaro didesnę dalį (61 proc.). Tokio darbo pageidaujančių moterų daugiau nei vyrų yra visose savivaldybėse.

Ženklesni skirtumai fiksuojami profesijų pogrupiuose. Sveikatos, mokymo, verslo ir administravimo, socialinės srities specialistų ar atitinkamos srities jaunesniųjų specialistų darbai paklausesni tarp moterų. Įstaigos tarnautojo darbas taip pat patrauklesnis moterims.

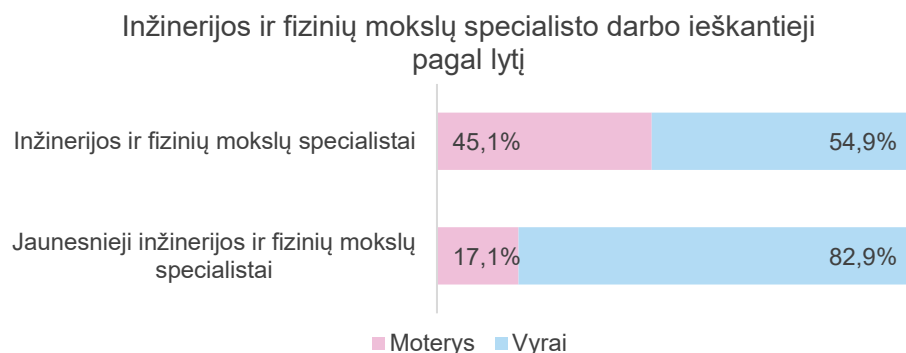
Vyrai didesnę dalį sudaro tarp pageidaujančių įsidarbinti IT ir ryšių sistemų bei inžinerijos specialistais, taip pat – šių sričių technikais.

Specialisto ar tarnautojo darbo ieškantieji pagal lytį pagrindiniuose profesijų pogrupiuose

Pagrindinės profesijų grupės ir pagrindiniai pogrupiai	Moterys	Vyrai
Specialistai	57,0%	43,0%
Inžinerijos ir fizinių mokslų specialistai	45,1%	54,9%
IT ir ryšių sistemų specialistai	22,9%	77,1%
Sveikatos specialistai	84,2%	15,8%
Mokymo specialistai	83,1%	16,9%
Verslo ir administravimo specialistai	59,4%	40,6%
Teisės, socialinės srities ir kultūros specialistai	73,6%	26,4%
Technikai ir jaunesnieji specialistai	68,7%	31,3%
Jaunesnieji inžinerijos ir fizinių mokslų specialistai	17,1%	82,9%
IT ir ryšių sistemų technikai	17,8%	82,2%
Jaunesnieji sveikatos specialistai	87,8%	12,2%
Jaunesnieji verslo ir administravimo specialistai	75,9%	24,1%
Jaunesnieji teisės, socialinės srities, kultūros ir pan. profesijų specialistai	79,2%	20,8%
Tarnautojai	58,4%	41,6%
Tarnautojai, atliekantys bendras funkcijas	70,7%	29,3%
Klientų aptarnavimo tarnautojai	73,3%	26,7%
Apskaitos, statistikos, finansų ir materialinių vertybių apskaitos tarnautojai	54,9%	45,1%
Kiti tarnautojai (paštininkai ir kt.)	50,5%	49,5%

Inžinerijos ir fizinių mokslų specialistai

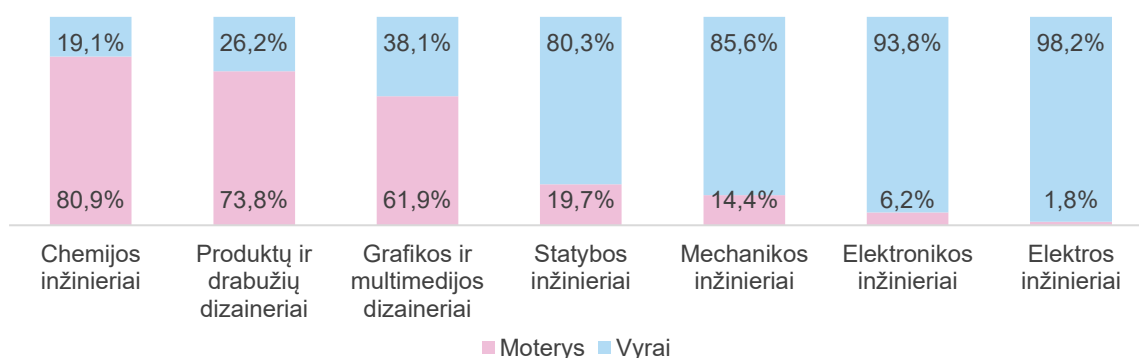
Tarp inžinerijos ir fizinių mokslų specialistų darbo ieškančiųjų moterys sudaro kiek mažiau nei pusę – 45,1 proc. Moterų dalį tarp tokio darbo ieškančiųjų augina norinčios dirbti grafikos dizainerėmis, maisto produktų technologėmis, drabužių dizainerėmis ir siuvimo technologėmis.



Vyrai dažniau siekia elektros, elektronikos, mechanikos, statybos, telekomunikacijų inžinieriaus, fiziko, geologo ar geofiziko pareigų. Ženkliausiai vyrai dominuoja tarp ieškančių elektros ar elektronikos inžinieriaus darbo: jie sudaro daugiau nei 90 proc. tokio darbo pageidaujančių asmenų. Pavyzdžiui, duomenų analizės dieną iš 113 siekiančių įdarbinti elektronikos inžinieriais – 2 moterys, iš 81 ieškančio elektros inžinieriaus darbo – 5 moterys.

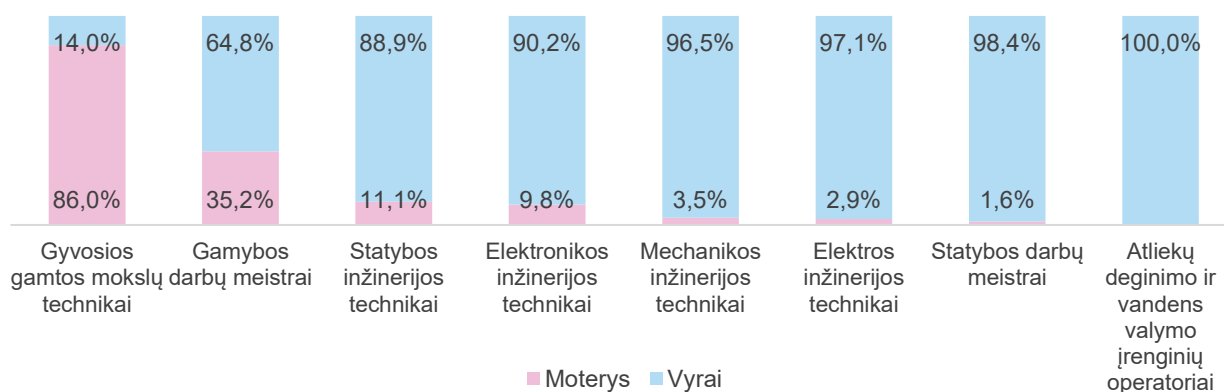
Tarp pageidaujančių chemijos inžinieriaus darbo keturi penktadaliai (80,9 proc.) – moterų. Didesnę jų dalis norėtų įsidarbinti maisto produktų ir gėrimų technologėmis. Maisto pramonės inžinerija vyrams mažiau patraukli: analizės dieną iš 85 asmenų, ieškančių maisto produktų technologo darbo – vyrai sudarė dešimtadalį (9,4 proc.).

Inžinerijos specialisto darbo ieškantieji pagal lytį



Daugiau nei pusė inžinerijos ar fizinių mokslų specialisto darbo ieškančių moterų – Vilniaus ir Kauno miestuose (atitinkamai 37,7 proc. ir 20,7 proc.). Tokio darbo vyrų koncentracija šiuose miestuose mažesnė: Vilniuje darbo ieško 31,3 proc. visų šalies vyrų, pageidaujančių įsidarbinti inžinerijos ar fizinių mokslų specialistais, Kaune – 15,2 proc.

Inžinerijos techniko ar jaunesniojo fizinių mokslų specialisto darbo ieškantieji pagal lytį

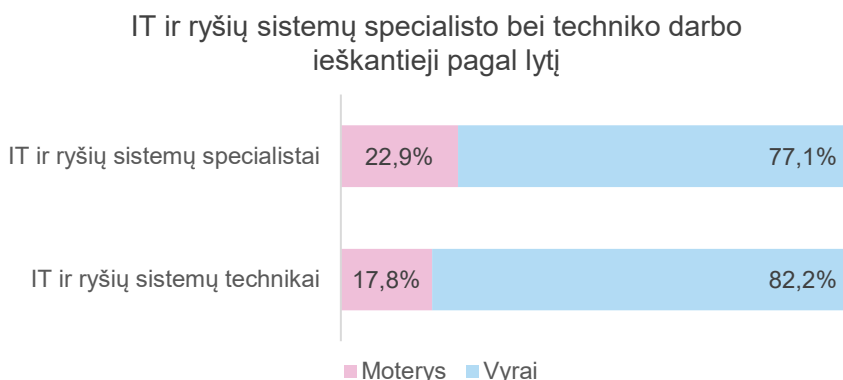


Tarp norinčių įsidarbinti *inžinerijos technikai* ir *jaunesniaisiais fizinių mokslų specialistais* moterys sudaro apie šeštadalį (17,1 proc.). Tik vyrai ieško atliekų deginimo ir vandens valymo įrenginių operatoriaus ar laivo mechaniko darbo. Vyrai dominuoja tarp pageidaujančių įsidarbinti statybos darbų meistrais ar brigadininkais, elektros, elektronikos, mechanikos bei statybos inžinerijos technikai. Tarp ieškančių gamybos meistro ir brigadininko darbo moterys sudaro trečdalį.

Moterims patrauklesnis gyvosios gamtos mokslų techniko – biologijos, biochemijos ir pan. laboranto – darbas. Tarp tokio darbo ieškančiųjų vyrai tesudaro septintadalį.

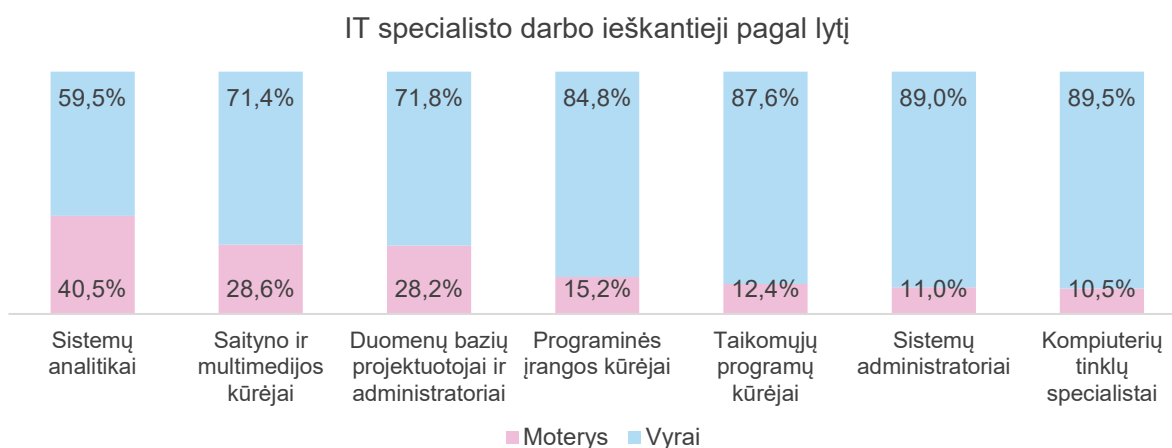
IT ir ryšių sistemų specialistai

Informacinių technologijų ir ryšių sistemų specialistų ar technikų darbai populiariesni tarp vyrų. Vyrų sudaro daugiau nei tris ketvirtadalius ieškančių IT bei ryšių sistemų specialisto ar techniko darbo.



Vyrų dominuoja tarp ieškančių programinės įrangos, taikomųjų programų kūrėjų, sistemų administratorių, kompiuterių tinklų specialistų darbo.

Mažesni lyčių skirtumai fiksuojami tarp pageidaujančių dirbti duomenų bazių projektuotojais ir administratoriais, sistemų analitikais ar saityno ir multimedijos kūrėjais. Moterys sudaro du penktadalius (40,5 proc.) siekiančių sistemų analitiko darbo ir apie ketvirtadalį norinčių įsidarbinti duomenų bazių specialistais ar saityno ir multimedijos kūrėjais.



IT ir ryšių sistemų technikų grupėje taip pat dominuoja vyrai. Tarp norinčių įsidarbinti kompiuterių tinklų ir sistemų technikais ar pagalbos ITR sistemų naudotojams technikais moterų dalis nesiekia dešimtadalio. Patrauklesnis moterims saityno technikų darbas: jos sudaro beveik pusę (47,1 proc.) asmenų, besidominčių svetainės administratoriaus pareigomis.

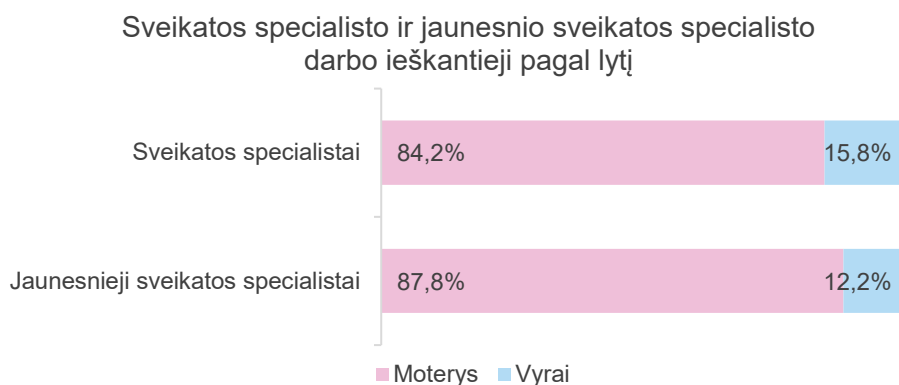
IT specialisto darbo ieškančių moterų registruota pusėje šalies savivaldybių, vyrų – beveik visose. Daugiau nei pusė (56,6 proc.) moterų, pageidaujančių įsidarbinti tokiose pareigose – Vilniuje. Tokio darbo ieškančių vyrų koncentracija sostinėje mažesnė nei moterų: vilniečiai sudaro 45,7 proc. visų šalies vyrų, besidominčių IT specialisto darbu.

Savivaldybių, kuriuose registruota IT specialisto darbo ieškančių asmenų, skaičius

Ieškomas darbas	Moterys	Vyrai
IT specialistas	36	57
IT ir ryšių sistemų technikas	19	49

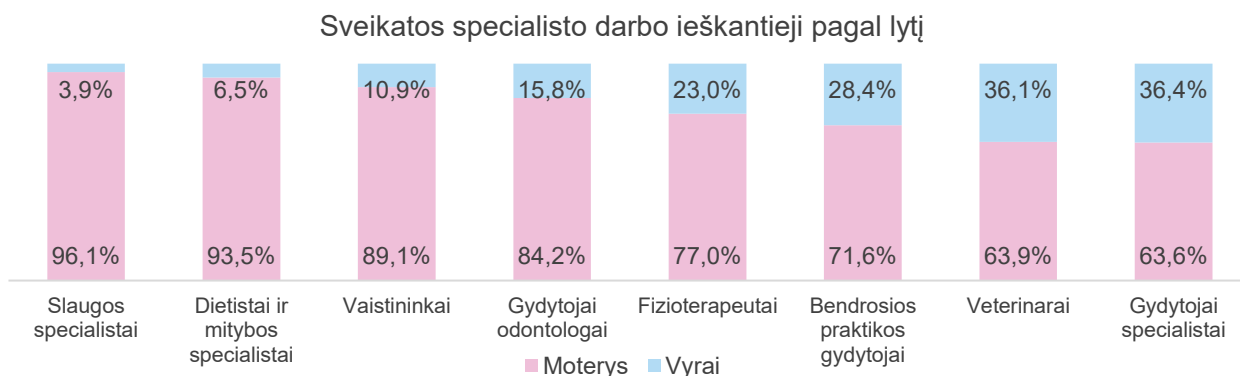
Sveikatos specialistai

Tarp pageidaujančių įsidarbinti sveikatos specialistais ar jaunesniaisiais sveikatos specialistais dominuoja moterys – jos sudaro apie 85 proc.



Kaip ir pernai, ženklausiai lyčių skirtumai sveikatos specialistų grupėje stebimi tarp ieškančių akušerijos, slaugos, dietistų ir mitybos specialistų darbo. Tarp tokio darbo ieškančių asmenų moterys sudaro daugiau nei 90 proc. Pvz., duomenų analizės dieną akušerijos specialisto darbo ieškojo išskirtinai moterys, iš 0,3 tūkst. norinčių įsidarbinti slaugos specialistais – 11 vyrų, iš 31 pageidaujančio dirbti dietistais ir mitybos specialistais – 2 vyrai.

Mažesni lyčių skirtumai – tarp norinčių įsidarbinti veterinarais ar gydytojais specialistais (vyrų sudaro apie trečdalį).



Tarp fizioterapeuto (kineziterapeuto ir pan.) darbo ieškančių ketvirtadalis – vyrai. Pusė ieškančių tokio darbo – Vilniaus ir Kauno miestuose.

Jaunesniųjų sveikatos specialistų grupėje ženklausiai lyčių skirtumai – tarp ieškančių medicinos įstaigos registratoriaus, kosmetologo, gydytojo odontologo padėjėjo ir burnos higienisto, farmakotekniko (vaistinininko padėjėjo) darbo. Medicinos įstaigos registratoriaus ar kosmetologo darbo ieško išskirtinai moterys. Tarp gydytojo odontologo padėjėjo ar burnos higienisto darbo ieškančių vyrų – 2 proc., tarp norinčių įsidarbinti vaistinininkų padėjėjais vyrai sudaro 5,6 proc.

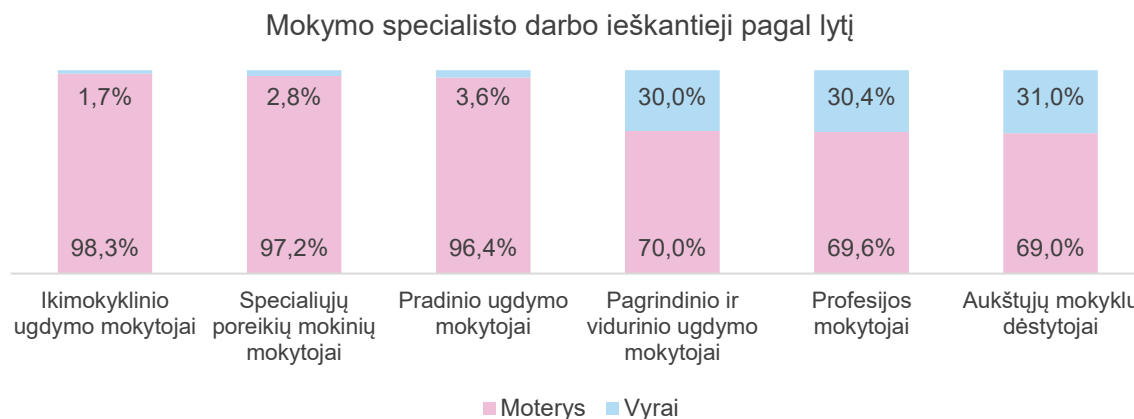
Mažiausi lyčių skirtumai jaunesniųjų sveikatos specialistų grupėje – tarp ieškančių medicinos ir dantų techniko darbo. Toks darbas vienodai patrauklus ir vyrams, ir moterims.

Mokymo specialistai

Dauguma mokymo specialisto darbo ieškančių – moterys (83,1 proc.). Ženklausiai lyčių skirtumai stebimi tarp ikimokyklinio ir pradinio ugdymo pedagogų bei specialiųjų poreikių mokinių mokytojų: tarp tokio darbo ieškančių asmenų moterys dalis perkopia 95 proc.

Pvz., duomenų analizės dieną iš 0,3 tūkst. ikimokyklinio ugdymo pedagogo darbo ieškančių asmenų – 5 vyrai, iš 0,1 tūkst. pageidaujančių pradinio ugdymo mokytojo darbo – 4 vyrai, iš 36 norinčių įsidarbinti specialiųjų poreikių mokinių mokytoju – vienas vyras.

Daugiau vyrų – tarp ieškančių profesijos mokytojo, aukštųjų mokyklų dėstytojo ar pagrindinio ir vidurinio ugdymo mokytojo darbo. Pastarojoje grupėje (pagrindinio ir vidurinio ugdymo pedagogų) vyrų dalį augina ieškantys kūno kultūros mokytojo darbo.



Moterų tarp pagrindinio ir vidurinio ugdymo mokytojo darbo ieškančių yra apie 2,3 karto daugiau nei vyrų. Daugiau moterų nei vyrų norėtų dirbti lietuvių ir užsienio kalbų, muzikos, dailės, biologijos, chemijos, matematikos, tikybos, etikos mokytojais. Kūno kultūros mokytojo darbas paklausesnis tarp vyrų: tokio darbo ieško beveik du kartus daugiau vyrų nei moterų.

Verslo ir administravimo specialistai

Tarp ieškančių verslo ir administravimo specialisto darbo kiek didesnę dalį (59,4 proc.) sudaro moterys. Ženkiausi lyčių skirtumai šioje grupėje – tarp pageidaujančių dirbti buhalteriais, personalo ir profesinio orientavimo, darbuotojų ugdymo specialistais. Buhalterio darbo ieško beveik 13 kartų daugiau moterų nei vyrų, personalo specialisto – 10 kartų daugiau moterų.

IT ir ryšių technologijų pardavimo specialisto darbas patrauklesnis vyrams.



Nedideli lyčių skirtumai – tarp pageidaujančių dirbti reklamos, rinkodaros ir pardavimo specialistais. Tokio darbo ieškantieji pagal lytį pasiskirsto beveik vienodai, tačiau vyrai dažniau ieško logistikos vadybininko, sporto renginių organizatoriaus ar vadybininko, pardavimo vadybininko darbo. Moterims patrauklesnis rinkodaros specialisto, turizmo ir kultūros renginių vadybininko darbas.

Buhalterio darbo ieškančių moterų yra 57 savivaldybėse, vyrų – 16, personalo specialisto darbu besidominčių moterų registruota 43 savivaldybėse, vyrų – 20. Kiek atviresni moterų dominuojamoms profesijoms vyrai didžiuosiuose miestuose: du trečdaliai buhalterio darbo ieškančių vyrų – Vilniuje ir Kaune, pusė vyrų, besidominčių personalo specialisto darbu – taip pat šiuose dvejuose miestuose.

Jaunesniųjų verslo ir administravimo specialistų grupėje ženklūs lyčių skirtumai stebimi tarp ieškančių administratoriaus darbo. Tokio darbo ieškančių moterų yra 13 kartų daugiau nei vyrų (vyrų dalis nesiekia dešimtadalio – 7,3 proc.). Beveik pusė (43 proc.) administratoriaus darbu besidominčių vyrų – Vilniaus mieste.

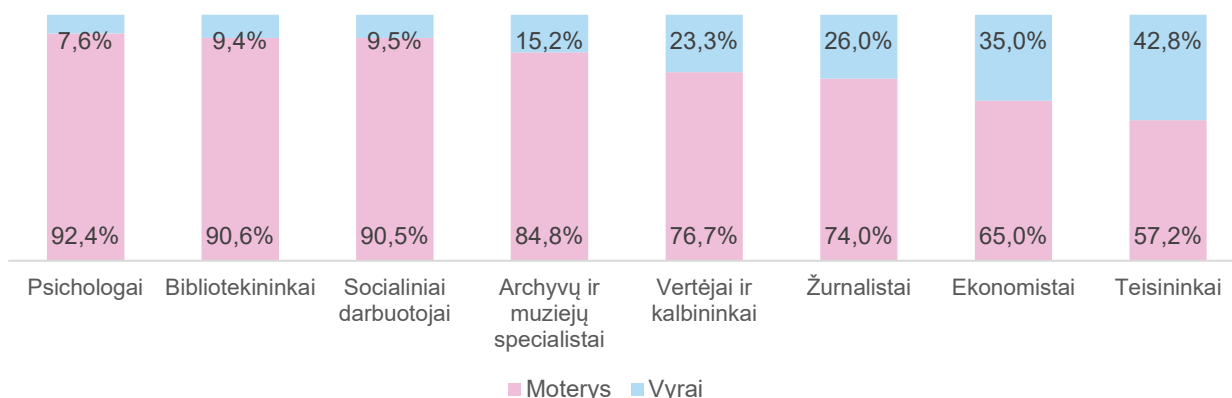
Vyrams patrauklesnis muitinės dokumentų tvarkymo darbas (muitinės tarpininkų ir pan.). Tokio darbo ieškančiųjų tarpe vyrai sudaro du trečdalius.

Teisės, socialinės srities ir kultūros specialistai

Trys ketvirtadaliai (73,6 proc.) tokio darbo ieškančiųjų – moterys. Ženkiausi lyčių skirtumai stebimi tarp pageidaujančių dirbti bibliotekininkais, socialiniais darbuotojais ir psichologais. Vyrų dalis tarp besidominčių tokiu darbu nesiekia dešimtadalio.

Mažesni lyčių skirtumai – tarp ieškančių teisininko darbo.

Teisės, socialinės ir kultūros srities specialisto darbo ieškančiųjų pagal lytį



Bibliotekininko darbo ieškančių moterų yra 36 savivaldybėse, vyrų – 5; socialinio darbuotojo pareigomis besidominčių moterų yra 55 savivaldybėse, vyrų – 20.

Jaunesniųjų teisės, socialinės srities, kultūros ir pan. profesijų specialistų grupėje ženkliausi lyčių skirtumai – tarp ieškančių individualios priežiūros darbuotojo darbo (vyrų dalis nesiekia 3 proc.).

Interjero dizainerio ir dekoratoriaus darbas taip pat patrauklesnis moterims. Tarp tokio darbo ieškančiųjų tik kas dešimtas vyras (10,2 proc.). Dažniau nei vyrai moterys ieško ir teisininko (advokato, teisėjo, notaro, antstolio ar pan.) padėjėjo darbo: trys ketvirtadaliai (74,8 proc.) besidominčių tokiu darbu – moterys.

Vyrams patrauklesnis sporto trenerio ar instruktoriaus, kūno rengybos ar poilsio instruktoriaus darbas (tarp tokio darbo ieškančiųjų vyrai sudaro atitinkamai 74,2 proc. ir 63 proc.).

Tarnautojai

Moterys dažniau nei vyrai ieško apskaitos ir buhalterijos tarnautojų, sekretorių, viešbučių registratorių, atsakymų į užklausas ir informavimo tarnautojų, nuotolinio klientų aptarnavimo tarnautojų, apklausų atlikėjų, bankų kasininkų, kelionių konsultantų darbo. Pvz., tarp ieškančių apskaitos ir buhalterijos tarnautojo darbo vyrų sudaro 4,7 proc.

Vyrai dažniau nei moterys renkasi sandėliavimo tarnybos tarnautojo (sandėlininko ir pan.) darbą. Tarp tokio darbo ieškančių asmenų vyrai sudaro beveik tris ketvirtadalius (72,7 proc.).

Paslaugų (aptarnavimo) darbuotojai ir pardavėjai

Trys ketvirtadaliai (75,8 proc.) norinčių dirbti paslaugų (aptarnavimo) darbuotojais – moterys. Jos dažniau nei vyrai pageidauja asmens priežiūros darbuotojo, pardavėjo ar paslaugų asmenims darbuotojo darbo. Vyrai dažniau prioritetą teikia apsaugos darbuotojo darbui.

Darbo ieškantieji pagal lytį pagrindiniuose profesijų pogrupiuose

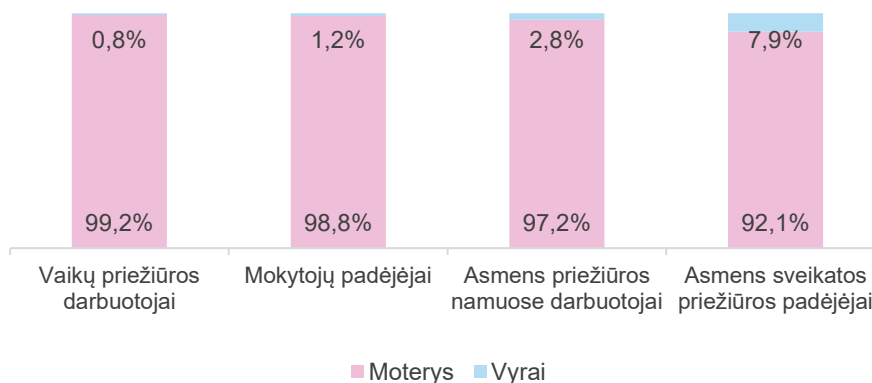
Pagrindiniai profesijų pogrupiai	Moterys	Vyrai
Paslaugų darbuotojai ir pardavėjai	75,8%	24,2%
Asmens priežiūros darbuotojai	96,7%	3,3%
Pardavėjai	89,2%	10,8%
Paslaugų asmenims darbuotojai	70,1%	29,9%
Apsaugos darbuotojai	16,9%	83,1%

Asmens priežiūros darbuotojai

Asmens priežiūros darbuotojų grupė – viena iš labiausiai feminizuotų profesijų grupių. Vaikų priežiūros darbuotojo, mokytojų padėjėjo, asmens sveikatos priežiūros padėjėjo (slaugytojo padėjėjo) ar asmens priežiūros namuose darbo ieško beveik vien moterys.

Vyrai sudaro apie 1 proc. norinčių įsidarbinti vaikų priežiūros darbuotojais (auklėtojo padėjėjo ir pan.) ar mokytojų padėjėjais. Panaši situacija – tarp ieškančių asmens sveikatos priežiūros padėjėjo (pvz., slaugytojo padėjėjo) ar asmens priežiūros namuose darbuotojo darbo.

Asmens priežiūros darbuotojo darbo ieškantieji pagal lytį



Vyrai tesudaro 7,9 proc. norinčių įsidarbinti asmens sveikatos priežiūros padėjėjais. Dažniau tokio pobūdžio darbu vyrai domisi Vilniuje ir Kaune. Vilniuje vyrai sudaro šestadalį (17,2 proc.) tarp norinčių įsidarbinti asmens sveikatos priežiūros padėjėjais, Kaune – aštuntadalį (12,3 proc.).

Pardavėjai

Pardavėjo darbo ieškančiųjų dauguma (89,2 proc.) – moterys. Jos ženkliai dažniau nei vyrai ieško kasininko, parduotuvių, kioskų ir prekyviečių pardavėjo darbo. Pvz., tarp kasininko darbo ieškančių vyrai tesudaro 5,3 proc., tarp parduotuvių pardavėjo darbo ieškančių – 8,7 proc.

Kasininko darbo vyrai ieško tik 10 savivaldybių, moterys – beveik visose (51). Atviresni kasininko ar pardavėjo darbui – didžiųjų miestų (Vilniaus ir Kauno) vyrai. Tarp Vilniuje kasininko darbo ieškančių asmenų vyrai sudaro 8,7 proc., Kaune – 9,5 proc. (šalies vidurkis – 5,3 proc.).

Vilniuje ir Kaune dažniau vyrai ieško ir pardavėjo darbo. Tarp Vilniuje parduotuvės pardavėjo darbo ieškančių asmenų vyrai sudaro 15,5 proc., Kaune – 10,1 proc. (šalies vidurkis – 8,7 proc.).

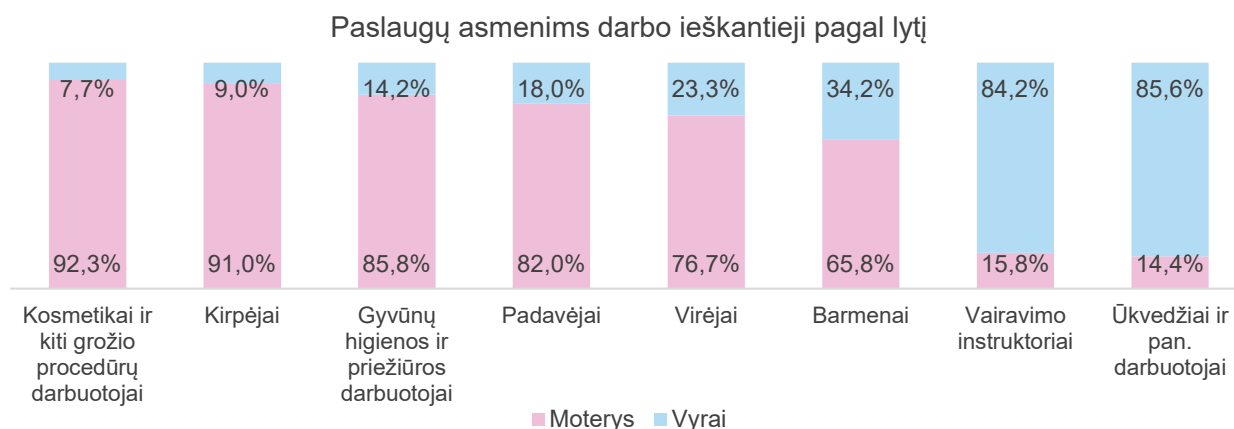
Mažesni lyčių skirtumai šioje grupėje – tarp norinčių įsidarbinti degalinių operatoriais (61,2 proc. moterų ir 38,8 proc. vyrų).

Paslaugų asmenims darbuotojai

Moterys dominuoja tarp pageidaujančių įsidarbinti kosmetikais ir kitais grožio procedūrų darbuotojais, kirpėjais, augintinių higienos ir priežiūros darbuotojais (naminių gyvūnų kirpėjais ir pan.).

Tarp padavėjo darbo ieškančių vyrai sudaro beveik penktadalį 18 proc. (Vilniaus mieste – 30 proc.). Tarp norinčių įsidarbinti barmenais vyrų yra trečdalis (34,2 proc.; palyginimui Vilniuje – 44,5 proc., Kaune – 39,5 proc.).

Tarp besidominčių virėjo darbu vyrai sudaro beveik ketvirtadalį (23,3 proc.). Vilniuje šis rodiklis siekia 39 proc.



Daugiau vyrų nei moterų renkasi vairavimo instruktoriaus ar ūkvedžio darbą. Tarp tokio darbo ieškančių moterys sudaro apie šeštadalį-septintadalį (15 proc.).

Apsaugos darbuotojai

Tarp apsaugos darbuotojo darbo ieškančių dauguma (83,1 proc.) – vyrai; moterys sudaro šeštadalį.

Kvalifikuoti darbininkai ir operatoriai

Kvalifikuoto darbininko ar operatoriaus darbo dažniau ieško vyrai. Tarp tokio darbo ieškančiųjų moterys sudaro aštuntadalį (12,2 proc.), vyrai – 87,8 proc. Daugiau vyrų nei moterų tokio darbo ieško visose savivaldybėse.

Kvalifikuoto darbininko arba operatoriaus darbo ieškantieji pagal lytį pagrindiniuose profesijų pogrupiuose

Pagrindiniai profesijų pogrupiai	Moterys	Vyrai
Kvalifikuoti žemės, miškų ir žuvininkystės ūkio darbuotojai	39,6%	60,4%
Kvalifikuoti žemės ūkio darbuotojai	65,6%	34,4%
Kvalifikuoti miškų, žuvininkystės ir medžioklės ūkio darbuotojai	16,9%	83,1%
Kvalifikuoti darbininkai ir amatininkai	15,7%	84,3%
Statybininkai ir panašių profesijų darbininkai (išskyrus elektrikus)	2,1%	97,9%
Metalo apdirbimo ir panašių profesijų darbininkai	1,0%	99,0%
Elektromechaninių ir elektroninių įrenginių mechanikai	1,9%	98,1%
Amatininkai ir spausdinimo darbininkai	72,4%	27,6%
Maisto gamintojai, medienos meistrai, siuvėjai ir pan. darbininkai	61,9%	38,1%
Įrenginių ir mašinų operatoriai ir surinkėjai	6,1%	93,9%
Stacionariųjų įrenginių ir mašinų operatoriai	24,8%	75,2%
Surinkėjai	40,5%	59,5%
Vairuotojai ir judamųjų įrenginių operatoriai	2,2%	97,8%

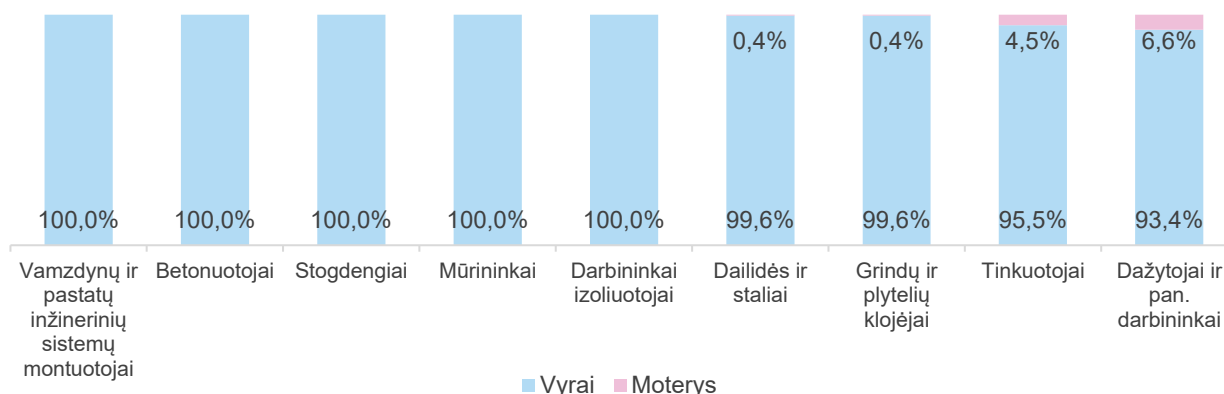
Labiausiai vyrai dominuoja tarp kvalifikuotų metalo apdirbimo darbininkų, elektromechaninių ir elektroninių įrenginių mechanikų, vairuotojų ir judamųjų įrenginių operatorių bei kvalifikuotų statybos darbininkų. Moterims patrauklesni darbai tekstilės ir maisto pramonės srityse.

Kvalifikuoti žemės ir miškų ūkio darbininkai

Moterys dažniau nei vyrai ieško kvalifikuoto žemės ūkio darbininko darbo. Jos sudaro apie du trečdalius norinčių įsidarbinti daržininkais, medelynų ir daigynų darbininkais, augalų ir daržovių augintojais. Vyrams patrauklesni kvalifikuotų medelynų ir miškų ūkio darbininkų darbai (vyrai sudaro 83,1 proc. ieškančių tokio darbo).

Statybininkai ir giminiškos profesijos

Kvalifikuoto statybininko darbo ieškantieji pagal lytį



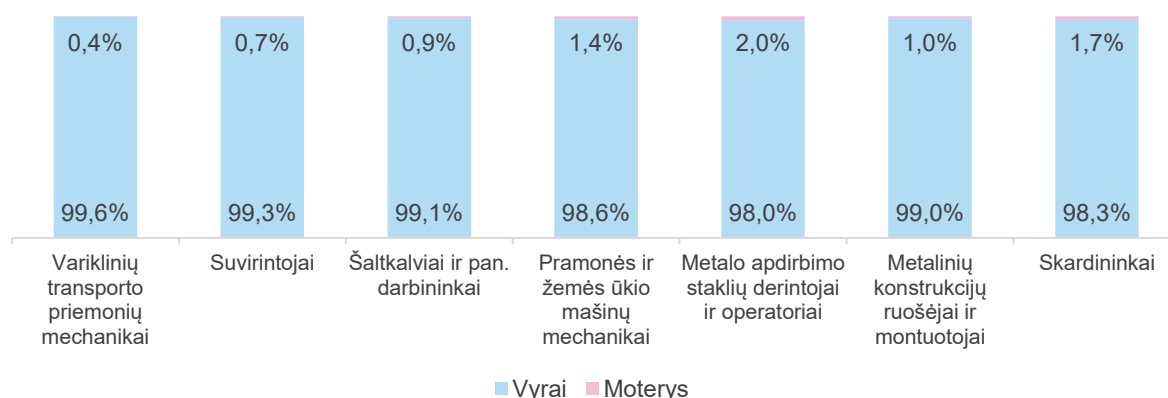
Tarp kvalifikuoto statybininko darbo ieškančiųjų dominuoja vyrai (97,9 proc.). Betonuotojo, stogdengio, mūrininko, izoliuotojo, vamzdynų ir pastatų inžinerinių sistemų montuotojo, oro kondicionavimo ir šaldymo įrenginių montuotojo, stikliaus, kelininko, pastolininko darbo ieško išskirtinai vyrai (100 proc.). Vienetai moterų domisi staliaus ar tinkuotojo darbu, tačiau jų dalis tarp tokio darbo ieškančiųjų nesiekia 1 proc.

Šiek tiek patrauklesnis moterims dažytojo darbas. Jos sudaro 6,6 proc. besidominčių dažytojo darbu.

Metalo apdirbimo ir pan. darbininkai

Kvalifikuotų metalo apdirbimo darbininkų grupėje taip pat vyrauja vyrai: jie sudaro 99 proc. ieškančių tokio darbo. Suvirintojo, mechaniko, šaltkalvio, metalo apdirbimo staklių derintojo darbu domisi vienetai moterų.

Kvalifikuoto metalo apdirbimo ir pan. darbininko darbo ieškantieji pagal lytį



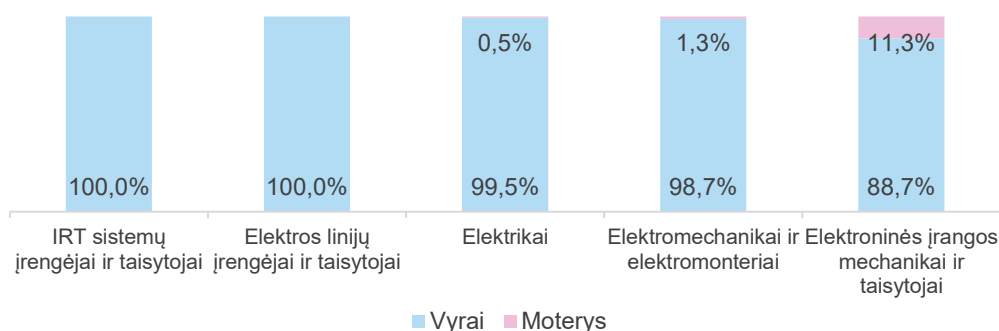
Elektromechaninių ir elektroninių įrenginių mechanikai

Elektromechaninių ir elektroninių įrenginių mechanikai, kaip ir kvalifikuoti statybos darbininkai ar metalo apdirbimo darbininkai – tarp labiausiai vyrų dominuojamų profesijų grupių.

Elektros linijų įrengėjų ir taisytojų bei IRT sistemų įrengėjų ir taisytojų darbo ieško išskirtinai vyrai. Vienetai moterų domisi elektriko, elektromechaniko ir elektromonterio darbu (atitinkamai 0,5 proc. ir 1,3 proc. tarp tokio darbo ieškančių asmenų).

Šiek tiek daugiau moterų domisi elektroninės įrangos mechaniko ir taisytojo (elektroninės įrangos montuotojo ar derintojo) darbu. Visgi, jų dalis tarp panašaus darbo ieškančių asmenų nedidelė – moterys sudaro apie dešimtadalį.

Elektromechaninių ir elektroninių įrenginių mechaniko darbo ieškantieji pagal lytį



Amatininkai ir spausdinimo darbininkai

Spausdinimo formų surinkėjų, spaustuvininkų, tikslųjų prietaisų ir įrankių taisytojų darbais daugiau domisi vyrai. Moterims patrauklesnis keramiko, floristo ar dirbinius iš tekstilės, odos ir pan. medžiagų gaminančio amatininko darbas.

Tarp labiausiai feminizuotų profesijų šioje grupėje – floristai. Tarp 0,3 tūkst. asmenų, norinčių įsidarbinti floristais – 3 vyrai (0,9 proc.).

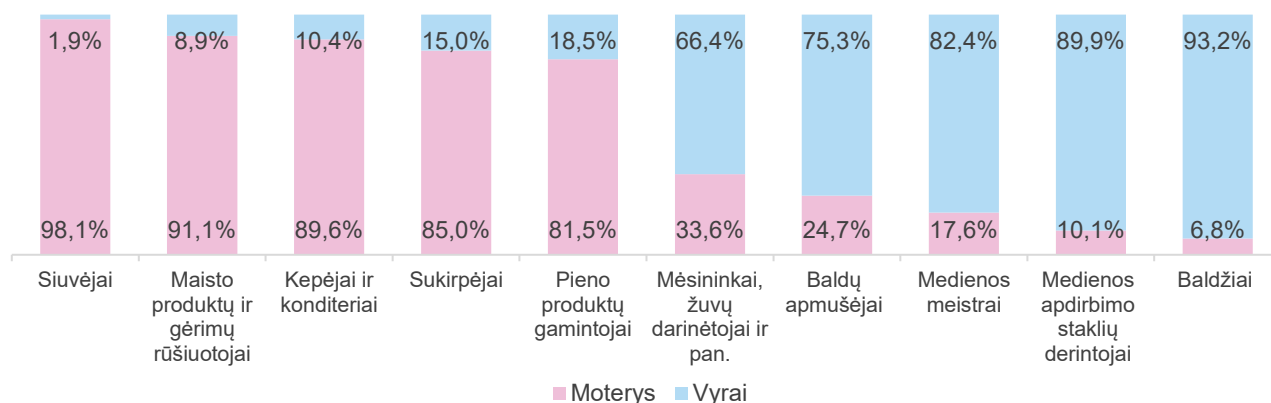
Maisto gamintojai, medienos meistrai, siuvėjai ir kiti gamybos darbininkai

Siuvėjai – viena labiausiai feminizuotų profesijų. Tarp tokio darbo ieškančiųjų vyrai tesudaro 2 proc.

Moterys dažniau renkasi ir su maisto produktų gamyba susijusius darbus – kepėjo ir konditerio, maisto produktų fasuotojo ir rūšiotojo, pieno produktų gamintojo ir pan. Išimtis – mėsininko darbas, kuriuo dažniau domisi vyrai.

Tarp vyrų populiariesni medienos meistro, medienos apdirbimo staklių derintojo, baldžiaus ar baldų apmušėjo darbai.

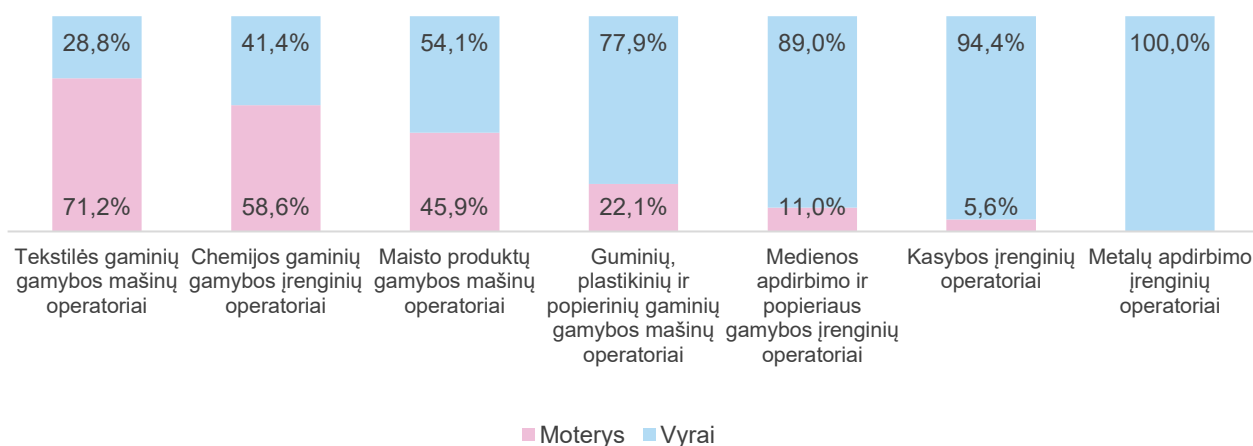
Maisto gamintojo, siuvėjo, medienos meistro ir pan. darbo ieškančiai pagal lytį



Stacionariųjų įrenginių ir mašinų operatoriai

Trys ketvirtadaliai (75,2 proc.) ieškančių stacionariųjų įrenginių ir mašinų operatoriaus darbo – vyrai. Jie dominuoja tarp besidominčių metalo ir medienos apdirbimo, kasybos įrenginių, guminių, plastinių ir popierinių gaminių gamybos mašinų operatoriaus darbu.

Stacionariųjų įrenginių operatoriaus darbo ieškančiai pagal lytį



Moterys dažniau nei vyrai renkasi operatorių darbus, susijusius su tekstilės pramone, t. y. daugiau moterų nei vyrų ieško siuvimo ir siuvinėjimo, audimo ir mezgimo, pluošto ruošimo ir verpimo mašinų operatoriaus darbo. Jos sudaro tris ketvirtadalius ir daugiau besidominčių tokiu darbu.

Mažesnis lyčių skirtumai fiksuojami tarp siekiančių įsidarbinti maisto produktų ar chemijos gaminių gamybos įrenginių operatoriais. Pastarojoje grupėje moterų dalį augina besidominčios cheminės analizės laboranto darbu.

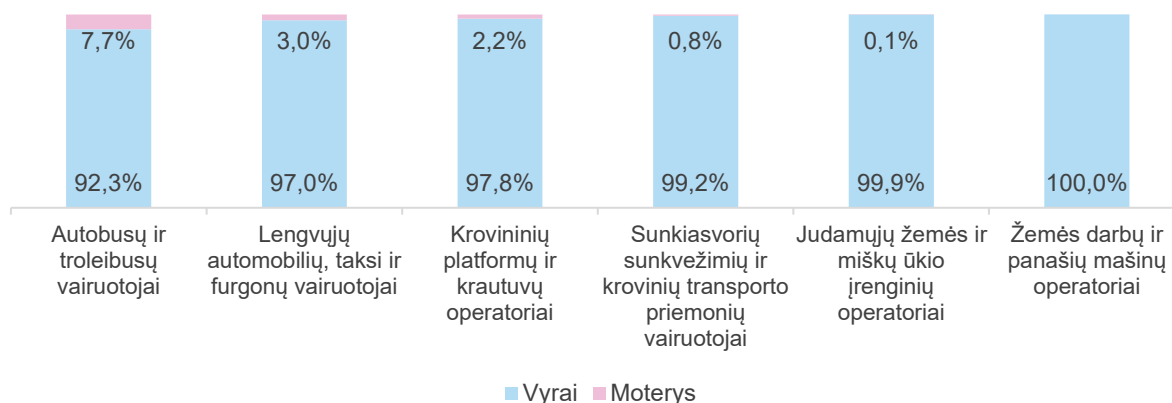
Vairuotojai ir judamųjų įrenginių operatoriai

Vairuotojų ir judamųjų operatorių grupėje dominuoja vyrai. Jie sudaro 97,8 proc. pageidaujančių dirbti šiai grupei priskiriamus darbus.

Žemės darbų mašinų (ekskavatorių, buldozerių, plentvolio, kelių tiesimo mašinų ir pan.) operatoriaus darbo ieško išskirtinai vyrai. Tarp analizės dieną 1,1 tūkst. asmenų, norinčių įsidarbinti judamųjų žemės ir miškų ūkio įrenginių operatoriais (traktorininkais, mechanizatoriais, medvežio ar medienvežio vairuotojais ir pan.) – 1 moteris.

Vienetai moterų – tarp besidominčių sunkvežimių vairuotojo, autobuso, troleibuso, krautuvo lengvojo automobilio vairuotojo darbais.

Vairuotojo ir judamųjų įrenginių operatoriaus darbo ieškantieji pagal lytį
(išskirtuose profesijų pogrupiuose)



Pusė moterų, ieškančių autobuso ar troleibuso vairuotojo darbo – Vilniaus ir Kauno miestuose. Lengvojo automobilio ar furgono vairuotojo darbo ieškančių vyrų yra visose (60) šalies savivaldybių, moterų – 38.

Surinkėjai

Šiek tiek daugiau nei pusė moterų – tarp besidominčių elektroninės įrangos surinkėjų darbu. Vyrams patrauklesnis mechaninių mašinų, medinių, metalinių gaminių surinkėjų darbas (jų dalis perkopia du trečdalius tarp ieškančių tokio darbo).

Nekvalifikuoti darbininkai

Nekvalifikuoto darbo ieškančios moterys dažniau siekia įsidarbinti valytojomis ir maisto ruošimo padėjėjomis, vyrai dažniau renkasi nekvalifikuoto statybos, pramonės ar transporto darbininko darbą.

Nekvalifikuoto darbo ieškantieji pagal lytį pagrindiniuose profesijų pogrupiuose

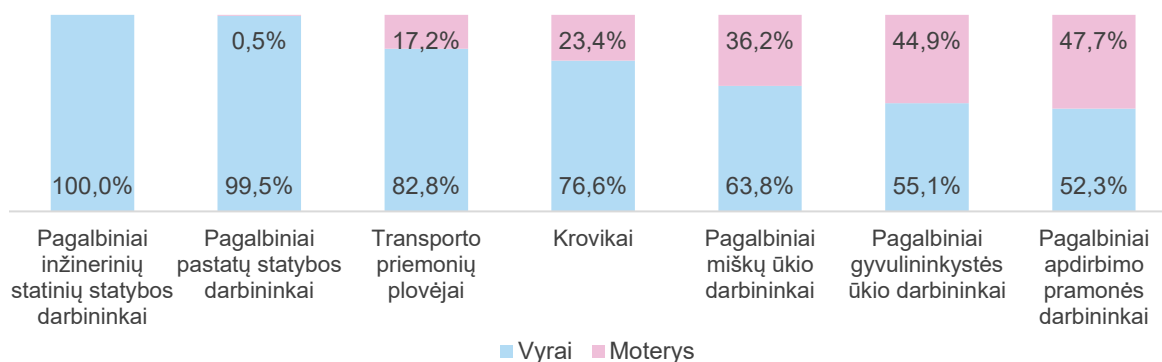
Pagrindiniai profesijų pogrupiai	Moterys	Vyrai
Nekvalifikuoti darbininkai	50,7%	49,3%
Valytojai ir pagalbininkai	96,4%	3,6%
Pagalbiniai žemės, miškų ir žuvininkystės ūkio darbininkai	49,4%	50,6%
Pagalbiniai gavybos, statybos, pramonės ir transporto darbininkai	44,0%	56,0%
Maisto ruošimo padėjėjai	93,5%	6,5%
Gatvės pardavėjai, gatvėje teikiamų paslaugų teikėjai	53,6%	46,4%
Buitinių atliekų surinkėjai ir pan. darbininkai	36,1%	63,9%

Tarp labiausiai feminizuotų nekvalifikuotų darbų – valytojai ir virtuvės pagalbininkai. Moterys sudaro 98,1 proc. ieškančių biurų, viešbučių ir kitų įstaigų valytojo darbo bei 95,1 proc. norinčių įsidarbinti virtuvės pagalbininkais. Pvz., vyrai sudaro tik 3,2 proc. besidominčių indų plovėjo darbu ir 4 proc. norinčių įsidarbinti pagalbiniais virtuvės darbininkais.

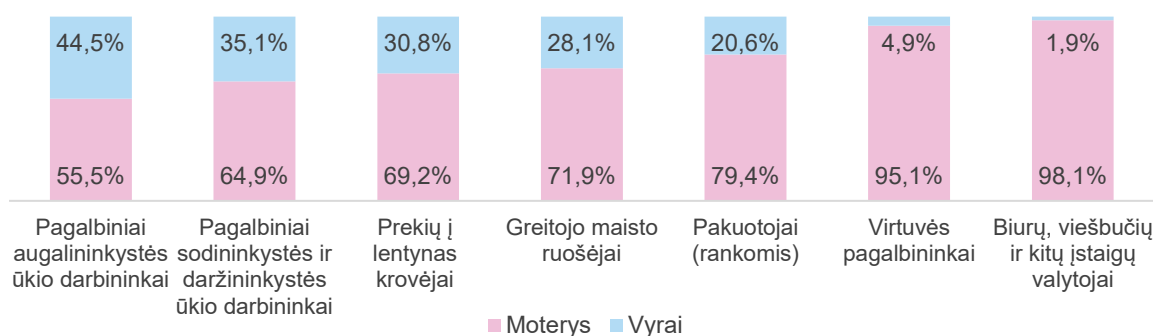
Tarp moterų paklausesni ir tokie darbai kaip pakavimas rankomis, greitojo maisto ruošimas, skalbimas, nekvalifikuoti darbai augalininkystės ar daržininkystės ūkiuose.

Vyrai dominuoja tarp ieškančių nekvalifikuoto statybos darbininko darbo. Ženkliai didesnė jų dalis – ir tarp pageidaujančių įsidarbinti transporto priemonių plovėjais, krovikais, pagalbiniais miškų ūkio darbininkais.

Nekvalifikuoto darbo ieškantieji pagal lytį



Nekvalifikuoto darbo ieškantieji pagal lytį



APIE TYRIMĄ

Užimtumo tarnyboje registruotų asmenų ieškomo darbo pageidavimų analizė atlikta vykdant Lietuvos Respublikos socialinės apsaugos ir darbo ministro 2023 m. sausio 30 d. įsakymu Nr. A1- 51 patvirtinto Moterų ir vyrų lygių galimybių 2023-2025 metų veiksmų plano trečiojo uždavinio 3.1. priemone.

Tyrimo metu analizuoti Užimtumo tarnybos administraciniai duomenys apie bedarbio statusu registruotų asmenų ieškomo darbo pageidavimus. Analizė apėmė duomenis asmenų, kurie: (a) 2025 m. gegužės 1 d. Užimtumo tarnyboje registruoti bedarbio statusu; (b) asmens įvardintas registracijos Užimtumo tarnyboje tikslas – įsidarbinti, (c) nurodytas ieškomo darbo prioritetas.

Tyrimo imtis – 114,6 tūkst. darbo ieškančių asmenų duomenys. Iš jų 55,6 tūkst. arba 48,5 proc. – moterys, 59,1 tūkst. arba 51,5 proc. – vyrai. Tyrimas apėmė visas savivaldybes.

Profesijos, jų pogrupiai ir grupės išskirtos remiantis Lietuvos profesijų klasifikatoriumi.

Pasiskirstymas pagal savivaldybes

Savivaldybė	Moterys	Vyrai	Savivaldybė	Moterys	Vyrai
Iš viso	55559	59072	Palangos miesto sav.	336	327
Akmenės rajono sav.	368	350	Panevėžio miesto sav.	1524	1767
Alytaus miesto sav.	1067	958	Panevėžio rajono sav.	630	846
Alytaus rajono sav.	432	513	Pasvalio rajono sav.	375	482
Anykščių rajono sav.	524	573	Plungės rajono sav.	604	630
Birštono sav.	28	46	Prienų rajono sav.	274	343
Biržų rajono sav.	422	556	Radviliškio rajono sav.	700	806
Druskininkų sav.	315	452	Raseinių rajono sav.	534	717
Elektrėnų sav.	437	457	Rietavo sav.	124	123
Ignalinos rajono sav.	235	375	Rokiškio rajono sav.	564	684
Jonavos rajono sav.	1087	1277	Skuodo rajono sav.	220	231
Joniškio rajono sav.	300	388	Šakių rajono sav.	388	416
Jurbarko rajono sav.	672	639	Šalčininkų rajono sav.	588	700
Kaišiadorių rajono sav.	554	639	Šiaulių miesto sav.	1748	1589
Kalvarijos sav.	127	129	Šiaulių rajono sav.	675	769
Kauno miesto sav.	7541	7372	Šilalės rajono sav.	377	427
Kauno rajono sav.	1979	2133	Šilutės rajono sav.	767	848
Kazlų Rūdos sav.	243	314	Širvintų rajono sav.	265	330
Kėdainių rajono sav.	871	933	Švenčionių rajono sav.	414	533
Kelmės rajono sav.	570	659	Tauragės rajono sav.	866	894
Klaipėdos miesto sav.	2880	2777	Telšių rajono sav.	674	698
Klaipėdos rajono sav.	1003	1129	Trakų rajono sav.	746	835
Kretingos rajono sav.	597	669	Ukmergės rajono sav.	777	778
Kupiškio rajono sav.	325	413	Utenos rajono sav.	512	633
Lazdijų rajono sav.	396	468	Varėnos rajono sav.	449	439
Marijampolės sav.	827	827	Vilkaviškio rajono sav.	747	769
Mažeikių rajono sav.	1060	870	Vilniaus miesto sav.	11711	11608
Molėtų rajono sav.	282	363	Vilniaus rajono sav.	1665	2215
Neringos sav.	35	32	Visagino sav.	444	371
Pagėgių sav.	140	214	Zarasų rajono sav.	198	365
Pakruojo rajono sav.	319	352	n. d.	27	22

PRIEDAI

Darbo ieškantys asmenys pagal lytį pagrindiniuose profesijų pogrupiuose, proc.
(2025-05-01 vs. 2024-05-01)

		2025-05-01		2024-05-01	
		Moterys	Vyrai	Moterys	Vyrai
Vadovai	Įmonių, įstaigų, organizacijų ir kiti vadovai	40,8%	59,2%	41,9%	58,1%
	Administravimo ir komercijos vadovai	55,5%	44,5%	54,7%	45,3%
	Gamybos ir specializuotų paslaugų sritys vadovai	30,1%	69,9%	24,6%	75,4%
	Viešbučių, restoranų, mažmeninės prekybos ir kitų paslaugų sritys vadovai	67,1%	32,9%	74,2%	25,8%
Specialistai ir įstaigų tarnautojai	Inžinerijos ir fizinių mokslų specialistai	45,1%	54,9%	44,7%	55,3%
	Sveikatos specialistai	15,8%	84,2%	84,1%	15,9%
	Mokymo specialistai	83,1%	16,9%	82,3%	17,7%
	Verslo ir administravimo specialistai	59,4%	40,6%	58,3%	41,7%
	IT ir ryšių sistemų specialistai	22,9%	77,1%	21,6%	78,4%
	Teisės, socialinės sritys ir kultūros specialistai	73,6%	26,4%	71,6%	28,4%
	Jaunesnieji inžinerijos ir fizinių mokslų specialistai	17,1%	82,9%	22,4%	77,6%
	Jaunesnieji sveikatos specialistai	87,8%	12,2%	86,0%	14,0%
	Jaunesnieji verslo ir administravimo specialistai	75,9%	24,1%	75,9%	24,1%
	Jaunesnieji teisės, socialinės sritys, kultūros ir pan. profesijų specialistai	79,2%	20,8%	77,7%	22,3%
	IT ir ryšių sistemų technikai	17,8%	82,2%	15,8%	84,2%
	Tarnautojai, atliekantys bendras funkcijas	70,7%	29,3%	68,4%	31,6%
	Klientų aptarnavimo tarnautojai	73,3%	26,7%	70,5%	29,5%
Apskaitos, statistikos, finansų ir materialinių vertybių apskaitos tarnautojai	54,9%	45,1%	60,7%	39,3%	
Kiti tarnautojai	50,5%	49,5%	56,9%	43,1%	
Paslaugų darbuotojai	Paslaugų asmenims darbuotojai (virėjai, padavėjai, barmenai, kirpėjai ir kt.)	70,1%	29,9%	70,2%	29,8%
	Pardavėjai	89,2%	10,8%	88,8%	11,2%
	Asmens priežiūros darbuotojai	96,7%	3,3%	97,5%	2,5%
	Apsaugos darbuotojai	16,9%	83,1%	14,4%	85,6%
Kvalifikuoti darbininkai ir operatoriai	Kvalifikuoti prekinio žemės ūkio darbuotojai	65,6%	34,4%	63,2%	36,8%
	Kvalifikuoti prekinio miškų, žuvininkystės ir medžioklės ūkio darbuotojai	16,9%	83,1%	18,6%	81,4%
	Statybininkai ir pan. profesijų darbininkai (išskyrus elektrikus)	2,1%	97,9%	2,1%	97,9%
	Metalo apdirbimo, mašinų gamybos ir pan. profesijų darbininkai	1,0%	99,0%	1,3%	98,7%
	Amatininkai ir spausdinimo darbininkai	72,4%	27,6%	71,1%	28,9%
	Elektromechaninių ir elektroninių įrenginių mechanikai	1,9%	98,1%	1,9%	98,1%
	Maisto gamintojai, medienos meistrai, siuvėjai ir pan. darbininkai	61,9%	38,1%	62,4%	37,6%
	Stacionariųjų įrenginių ir mašinų operatoriai	24,8%	75,2%	24,9%	75,1%
	Surinkėjai	40,5%	59,5%	24,9%	75,1%
Vairuotojai ir judamųjų įrenginių operatoriai	2,2%	97,8%	2,2%	97,8%	
Nekvalifikuoti darbininkai	Valytojai ir pagalbinkai	96,4%	3,6%	96,6%	3,4%
	Pagalbiniai žemės, miškų ir žuvininkystės ūkio darbininkai	49,4%	50,6%	51,0%	49,0%
	Pagalbiniai gavybos, statybos, pramonės ir transporto darbininkai	44,0%	56,0%	40,0%	60,0%
	Maisto ruošimo padėjėjai	93,5%	6,5%	93,5%	6,5%
	Gatvės pardavėjai, gatvėje teikiamų paslaugų teikėjai	53,6%	46,4%	69,4%	30,6%
	Buitinių atliekų surinkėjai ir kiti nekvalifikuoti darbininkai	36,1%	63,9%	34,8%	65,2%

2 priedas
Darbo ieškantieji pagal lytį ir pagrindinius profesijų pogrupius savivaldybėse (2025-05-01)

		Akmenės r.		Alytaus m.		Alytaus r.		Anykščių r.	
		Moterys	Vyrai	Moterys	Vyrai	Moterys	Vyrai	Moterys	Vyrai
Vadovai	Įmonių, įstaigų, organizacijų ir kiti vadovai	1	1	1	3	1	3		1
	Administravimo ir komercijos vadovai		1	13	8	2	4	4	2
	Gamybos ir specializuotų paslaugų srities vadovai	1	2	4	17	4	6	3	5
	Viešbučių, restoranų, mažmeninės prekybos ir kitų paslaugų srities vadovai		1	5	4	2			1
Specialistai ir įstaigų tarnautojai	Inžinerijos ir fizinių mokslų specialistai	1	4	15	22	5	8	4	14
	Sveikatos specialistai	2		11	4	3		5	1
	Mokymo specialistai	5	3	14	3	5	2	13	1
	Verslo ir administravimo specialistai	7	4	60	31	23	18	24	5
	IT ir ryšių sistemų specialistai		3	3	26		2	2	7
	Teisės, socialinės srities ir kultūros specialistai	5	4	17	5	6	3	12	5
	Jaunesnieji inžinerijos ir fizinių mokslų specialistai	3	6	3	9	3	7	2	7
	Jaunesnieji sveikatos specialistai	3	1	5	1	4	1	4	4
	Jaunesnieji verslo ir administravimo specialistai	11	1	92	15	26	6	28	10
	Jaunesnieji teisės, socialinės srities, kultūros ir pan. profesijų specialistai	12	1	30	4	14	1	19	6
	IT ir ryšių sistemų technikai				3				1
	Tarnautojai, atliekantys bendras funkcijas								
	Klientų aptarnavimo tarnautojai	2		8	2	2		4	
Apskaitos, statistikos, finansų ir materialinių vertybių apskaitos tarnautojai	10		21	24	16	3	20	5	
Kiti tarnautojai		1		4	2	1	2	3	
Paslaugų darbuotojai	Paslaugų asmenims darbuotojai (virėjai, padavėjai, barmenai, kirpėjai ir kt.)	19	4	60	8	15	8	20	13
	Pardavėjai	24	1	112	9	35	6	36	
	Asmens priežiūros darbuotojai	15		49	2	18	1	16	1
	Apsaugos darbuotojai	4	6	3	28	2	12	3	7
Kvalifikuoti darbininkai ir operatoriai	Kvalifikuoti žemės ūkio darbuotojai	1		1		2		5	1
	Kvalifikuoti miškų, žuvininkystės ir medžioklės ūkio darbuotojai		1	1			2	2	7
	Statybininkai ir pan. profesijų darbininkai (išskyrus elektrikus)	4	35	2	148	3	71	3	41
	Metalo apdirbimo, mašinų gamybos ir pan. profesijų darbininkai	1	25	2	45	1	29		31
	Amatininkai ir spausdinimo darbininkai	1		8	4	2	3	6	1
	Elektromechaninių ir elektroninių įrenginių mechanikai		4		33		12		11
	Maisto gamintojai, medienos meistrai, siuvėjai ir pan. darbininkai	11	3	54	16	18	11	13	12
	Stacionariųjų įrenginių ir mašinų operatoriai	1	4	8	13	3	9		7
Surinkėjai		3	4	10		6	1	1	
Vairuotojai ir judamųjų įrenginių operatoriai	2	74	3	125	1	87	1	78	
Nekvalifikuoti darbininkai	Valytojai ir pagalbininkai	52		132	3	54	2	32	2
	Pagalbiniai žemės, miškų ir žuvininkystės ūkio darbininkai			1	2	4	6	50	34
	Pagalbiniai gavybos, statybos, pramonės ir transporto darbininkai	18	22	110	91	43	52	34	49
	Maisto ruošimo padėjėjai	14	1	27		13	1	21	
	Gatvės pardavėjai, gatvėje teikiamų paslaugų teikėjai	1		1			1	1	
	Buitinių atliekų surinkėjai ir kiti nekvalifikuoti darbininkai	137	134	187	236	100	129	134	199

		Birštono		Biržų r.		Druskininkų		Elektrėnų	
		Moterys	Vyrai	Moterys	Vyrai	Moterys	Vyrai	Moterys	Vyrai
Vadovai	Įmonių, įstaigų, organizacijų ir kiti vadovai						1	2	2
	Administravimo ir komercijos vadovai			1		2	2	1	6
	Gamybos ir specializuotų paslaugų srities vadovai	1	2	1	2	2	3		9
	Viešbučių, restoranų, mažmeninės prekybos ir kitų paslaugų srities vadovai	1		1		3		6	
Specialistai ir įstaigų tarnautojai	Inžinerijos ir fizinių mokslų specialistai		3	3	8	5	5	11	9
	Sveikatos specialistai	1		1		6	1	4	
	Mokymo specialistai	4	1			12		7	2
	Verslo ir administravimo specialistai	1	2	10	7	27	20	33	12
	IT ir ryšių sistemų specialistai		1	2	6	1	4		7
	Teisės, socialinės srities ir kultūros specialistai		1	8	1	9	5	16	5
	Jaunesnieji inžinerijos ir fizinių mokslų specialistai				3	1	4		9
	Jaunesnieji sveikatos specialistai	2		1		6		6	1
	Jaunesnieji verslo ir administravimo specialistai	4	1	13	3	22	17	33	9
	Jaunesnieji teisės, socialinės srities, kultūros ir pan. profesijų specialistai			28	1	2	2	13	3
	IT ir ryšių sistemų technikai			1	4		1	1	1
	Tarnautojai, atliekantys bendras funkcijas	1		1		3	1		
	Klientų aptarnavimo tarnautojai		1	1		4	2	4	1
Apskaitos, statistikos, finansų ir materialinių vertybių apskaitos tarnautojai	1	2	15	1	7	5	40	16	
Kiti tarnautojai			2	2	1	1	4	1	
Paslaugų darbuotojai	Paslaugų asmenims darbuotojai (virėjai, padavėjai, barmenai, kirpėjai ir kt.)	2		18	4	19	17	22	12
	Pardavėjai			39	4	31	2	47	3
	Asmens priežiūros darbuotojai	1	1	19	1	38		24	
	Apsaugos darbuotojai		3	2	10	2	23	1	23
Kvalifikuoti darbininkai ir operatoriai	Kvalifikuoti žemės ūkio darbuotojai		1	7	2	4		2	
	Kvalifikuoti miškų, žuvininkystės ir medžioklės ūkio darbuotojai				9		3	1	2
	Statybininkai ir pan. profesijų darbininkai (išskyrus elektrikus)	1	3		52		76		66
	Metalo apdirbimo, mašinų gamybos ir pan. profesijų darbininkai		2		27		25		44
	Amatininkai ir spausdinimo darbininkai			1	1	2	4	5	1
	Elektromechaninių ir elektroninių įrenginių mechanikai		2		8		19		10
	Maisto gamintojai, medienos meistrai, siuvėjai ir pan. darbininkai	1		4	11	8	4	12	2
	Stacionariųjų įrenginių ir mašinų operatoriai		1		4		4	1	5
Surinkėjai		1	17	2	1	3		1	
Nekvalifikuoti darbininkai	Vairuotojai ir judamųjų įrenginių operatoriai		7		99	1	39	2	50
	Valytojai ir pagalbininkai	1		47	4	44	2	31	
	Pagalbiniai žemės, miškų ir žuvininkystės ūkio darbininkai		1	29	22	1	2		1
	Pagalbiniai gavybos, statybos, pramonės ir transporto darbininkai	1	2	25	70	8	40	35	21
	Maisto ruošimo padėjėjai			30	2	15	1	7	
	Gatvės pardavėjai, gatvėje teikiamų paslaugų teikėjai								1
Buitinių atliekų surinkėjai ir kiti nekvalifikuoti darbininkai	5	8	95	186	28	114	66	122	

		Ignalinos r.		Jonavos r.		Joniškio r.		Jurbarko r.	
		Moterys	Vyrai	Moterys	Vyrai	Moterys	Vyrai	Moterys	Vyrai
Vadovai	Įmonių, įstaigų, organizacijų ir kiti vadovai			5	7	1	1	1	
	Administravimo ir komercijos vadovai	1		5	6	2	1	1	4
	Gamybos ir specializuotų paslaugų srities vadovai	1	1	3	10	2	2		5
	Viešbučių, restoranų, mažmeninės prekybos ir kitų paslaugų srities vadovai	1		3	2	3			
Specialistai ir įstaigų tarnautojai	Inžinerijos ir fizinių mokslų specialistai		3	12	28	2	9	7	8
	Sveikatos specialistai	5	1	5	1			2	
	Mokymo specialistai	3	2	6	1	3	1	16	2
	Verslo ir administravimo specialistai	8	4	58	43	13	12	13	6
	IT ir ryšių sistemų specialistai		2	4	23			2	7
	Teisės, socialinės srities ir kultūros specialistai	3	2	16	3	1	3	16	3
	Jaunesnieji inžinerijos ir fizinių mokslų specialistai	1		4	19	3	5	2	9
	Jaunesnieji sveikatos specialistai	2		15		2		5	
	Jaunesnieji verslo ir administravimo specialistai	19	4	58	14	13	3	19	4
	Jaunesnieji teisės, socialinės srities, kultūros ir pan. profesijų specialistai	17	4	31	6	19	1	31	4
	IT ir ryšių sistemų technikai			1	6	1	1		2
	Tarnautojai, atliekantys bendras funkcijas	1	2	1		1		2	2
	Klientų aptarnavimo tarnautojai			16	1	1	1	7	1
Apskaitos, statistikos, finansų ir materialinių vertybių apskaitos tarnautojai	4	1	45	22	7	3	20	10	
Kiti tarnautojai	1		1	1			3	2	
Paslaugų darbuotojai	Paslaugų asmenims darbuotojai (virėjai, padavėjai, barmenai, kirpėjai ir kt.)	6	3	38	13	6	7	46	8
	Pardavėjai	4	3	88	9	22	1	109	14
	Asmens priežiūros darbuotojai	14		45	1	14		70	2
	Apsaugos darbuotojai	2	10	9	34	1	9	3	16
Kvalifikuoti darbininkai ir operatoriai	Kvalifikuoti žemės ūkio darbuotojai	1	1	2	2	5			3
	Kvalifikuoti miškų, žuvininkystės ir medžioklės ūkio darbuotojai		6	3	10	1	4	2	11
	Statybininkai ir pan. profesijų darbininkai (išskyrus elektrikus)		38	3	197		30	1	93
	Metalo apdirbimo, mašinų gamybos ir pan. profesijų darbininkai	1	20		81		11	1	33
	Amatininkai ir spausdinimo darbininkai	1	1	15	3	2		13	2
	Elektromechaninių ir elektroninių įrenginių mechanikai		6		31		6		19
	Maisto gamintojai, medienos meistrai, siuvėjai ir pan. darbininkai	5	1	46	22	11	4	25	19
	Stacionariųjų įrenginių ir mašinų operatoriai	3	11	11	16		7	4	13
Surinkėjai	4	1	2	10		1		2	
Vairuotojai ir judamųjų įrenginių operatoriai		56	7	159	3	77	2	130	
Nekvalifikuoti darbininkai	Valytojai ir pagalbininkai	13		129		31		64	2
	Pagalbiniai žemės, miškų ir žuvininkystės ūkio darbininkai	1	7	11	7	6	18	36	20
	Pagalbiniai gavybos, statybos, pramonės ir transporto darbininkai	8	33	128	147	9	28	52	86
	Maisto ruošimo padėjėjai	4		48	1	10		27	1
	Gatvės pardavėjai, gatvėje teikiamų paslaugų teikėjai							2	
	Buitinių atliekų surinkėjai ir kiti nekvalifikuoti darbininkai	101	152	213	341	105	142	68	96

		Kaišiadorių r.		Kalvarijos		Kauno m.		Kauno r.	
		Moterys	Vyrai	Moterys	Vyrai	Moterys	Vyrai	Moterys	Vyrai
Vadovai	Įmonių, įstaigų, organizacijų ir kiti vadovai	1	3	1		34	54	14	14
	Administravimo ir komercijos vadovai	5	5			158	115	38	24
	Gamybos ir specializuotų paslaugų srities vadovai	5	10			100	203	34	83
	Viešbučių, restoranų, mažmeninės prekybos ir kitų paslaugų srities vadovai	8	4			72	46	23	9
Specialistai ir įstaigų tarnautojai	Inžinerijos ir fizinių mokslų specialistai	10	6	2	3	271	276	66	68
	Sveikatos specialistai	5				190	39	36	7
	Mokymo specialistai	10	3	3		161	34	48	5
	Verslo ir administravimo specialistai	29	10	7	5	768	622	224	154
	IT ir ryšių sistemų specialistai	1	10		1	89	362	30	63
	Teisės, socialinės srities ir kultūros specialistai	10	5	3	1	286	87	39	16
	Jaunesnieji inžinerijos ir fizinių mokslų specialistai	2	12		3	42	123	7	43
	Jaunesnieji sveikatos specialistai	5		2		164	29	25	2
	Jaunesnieji verslo ir administravimo specialistai	26	8	5	1	884	285	236	50
	Jaunesnieji teisės, socialinės srities, kultūros ir pan. profesijų specialistai	7	1	10	1	171	102	40	25
	IT ir ryšių sistemų technikai		3			14	39	1	14
	Tarnautojai, atliekantys bendras funkcijas	2				46	16	9	
	Klientų aptarnavimo tarnautojai	5				114	39	26	11
Apskaitos, statistikos, finansų ir materialinių vertybių apskaitos tarnautojai	27	15	5	3	324	401	75	83	
Kiti tarnautojai	3	2			14	21	3	7	
Paslaugų darbuotojai	Paslaugų asmenims darbuotojai (virėjai, padavėjai, barmenai, kirpėjai ir kt.)	19	11	8	1	549	241	114	45
	Pardavėjai	33	6	15	2	761	106	196	28
	Asmens priežiūros darbuotojai	21		5	1	311	21	103	3
	Apsaugos darbuotojai	8	27		6	35	215	12	62
Kvalifikuoti darbininkai ir operatoriai	Kvalifikuoti žemės ūkio darbuotojai	2	2	1		10	8	10	2
	Kvalifikuoti miškų, žuvininkystės ir medžioklės ūkio darbuotojai	1	2					1	1
	Statybininkai ir pan. profesijų darbininkai (išskyrus elektrikus)	2	70		17	5	737		258
	Metalo apdirbimo, mašinų gamybos ir pan. profesijų darbininkai		35		14	2	374	1	141
	Amatininkai ir spausdinimo darbininkai	4	4		1	82	43	36	8
	Elektromechaninių ir elektroninių įrenginių mechanikai		8		2	9	152	1	34
	Maisto gamintojai, medienos meistrai, siuvėjai ir pan. darbininkai	9	13	7	1	155	121	54	40
	Stacionariųjų įrenginių ir mašinų operatoriai	1	6	1	2	29	71	10	29
Surinkėjai	1	1		1	21	43	1	12	
Vairuotojai ir judamųjų įrenginių operatoriai	1	88	2	24	20	910	7	326	
Nekvalifikuoti darbininkai	Valytojai ir pagalbininkai	35		20		411	29	103	2
	Pagalbiniai žemės, miškų ir žuvininkystės ūkio darbininkai	2	7		1	8	12	14	11
	Pagalbiniai gavybos, statybos, pramonės ir transporto darbininkai	27	66	7	16	778	687	197	192
	Maisto ruošimo padėjėjai	6	1	6		209	13	49	5
	Gatvės pardavėjai, gatvėje teikiamų paslaugų teikėjai					3	4	2	1
Buitinių atliekų surinkėjai ir kiti nekvalifikuoti darbininkai	221	195	17	22	241	692	94	255	

		Kazlų Rūdos r.		Kėdainių r.		Kelmės r.		Klaipėdos m.	
		Moterys	Vyrai	Moterys	Vyrai	Moterys	Vyrai	Moterys	Vyrai
Vadovai	Įmonių, įstaigų, organizacijų ir kiti vadovai					1		24	34
	Administravimo ir komercijos vadovai	2	1	4	5		2	53	38
	Gamybos ir specializuotų paslaugų srities vadovai	1	4	6	12		3	35	62
	Viešbučių, restoranų, mažmeninės prekybos ir kitų paslaugų srities vadovai	3			3			39	19
Specialistai ir įstaigų tarnautojai	Inžinerijos ir fizinių mokslų specialistai	5	12	14	12	4	8	64	93
	Sveikatos specialistai	2		4		4		57	5
	Mokymo specialistai	2	1	15	7	6	1	84	14
	Verslo ir administravimo specialistai	6	2	24	24	16	14	291	162
	IT ir ryšių sistemų specialistai		2	2	10	4	6	27	69
	Teisės, socialinės srities ir kultūros specialistai	8	5	8	3	3	4	82	22
	Jaunesnieji inžinerijos ir fizinių mokslų specialistai	3	6	4	11	2	7	8	174
	Jaunesnieji sveikatos specialistai	1	1	4		2	1	51	4
	Jaunesnieji verslo ir administravimo specialistai	2	5	38	10	17	5	336	78
	Jaunesnieji teisės, socialinės srities, kultūros ir pan. profesijų specialistai	8		18	2	20	3	60	15
	IT ir ryšių sistemų technikai		1		3		1	3	10
	Tarnautojai, atliekantys bendras funkcijas			3	1	1		13	
	Klientų aptarnavimo tarnautojai			4	1	1	2	45	15
Apskaitos, statistikos, finansų ir materialinių vertybių apskaitos tarnautojai	5		30	15	11	3	99	89	
Kiti tarnautojai			3	1	2		1	6	
Paslaugų darbuotojai	Paslaugų asmenims darbuotojai (virėjai, padavėjai, barmenai, kirpėjai ir kt.)	8	1	31	11	23	11	219	95
	Pardavėjai	11	4	85	5	65	3	413	38
	Asmens priežiūros darbuotojai	3		32		30		144	4
	Apsaugos darbuotojai	4	3	5	16	2	12	25	65
Kvalifikuoti darbininkai ir operatoriai	Kvalifikuoti žemės ūkio darbuotojai			7			1	1	
	Kvalifikuoti miškų, žuvininkystės ir medžioklės ūkio darbuotojai	1	1		4	3	1		4
	Statybininkai ir pan. profesijų darbininkai (išskyrus elektrikus)		26	3	97	2	81	12	278
	Metalo apdirbimo, mašinų gamybos ir pan. profesijų darbininkai		26		58	2	32		224
	Amatininkai ir spausdinimo darbininkai	3		2		4		19	6
	Elektromechaninių ir elektroninių įrenginių mechanikai		6		20		4		71
	Maisto gamintojai, medienos meistrai, siuvėjai ir pan. darbininkai	10	21	21	15	20	8	68	33
	Stacionariųjų įrenginių ir mašinų operatoriai		3	7	10	2	7	6	21
Surinkėjai		1		3			6	11	
Vairuotojai ir judamųjų įrenginių operatoriai		45	3	153	5	113	12	464	
Nekvalifikuoti darbininkai	Valytojai ir pagalbininkai	28		90		55		208	6
	Pagalbiniai žemės, miškų ir žuvininkystės ūkio darbininkai	5	7	66	43	14	22	3	2
	Pagalbiniai gavybos, statybos, pramonės ir transporto darbininkai	98	104	103	109	30	72	195	246
	Maisto ruošimo padėjėjai	9		35	1	13		115	8
	Gatvės pardavėjai, gatvėje teikiamų paslaugų teikėjai								2
Buitinių atliekų surinkėjai ir kiti nekvalifikuoti darbininkai	15	26	200	268	205	232	62	290	

		Klaipėdos r.		Kretingos r.		Kupiškio r.		Lazdijų r.	
		Moterys	Vyrai	Moterys	Vyrai	Moterys	Vyrai	Moterys	Vyrai
Vadovai	Įmonių, įstaigų, organizacijų ir kiti vadovai	6	12	3	1		1		
	Administravimo ir komercijos vadovai	15	13	6	1	3		2	2
	Gamybos ir specializuotų paslaugų srities vadovai	10	26	3	13		2	1	3
	Viešbučių, restoranų, mažmeninės prekybos ir kitų paslaugų srities vadovai	13	5	4	2				
Specialistai ir įstaigų tarnautojai	Inžinerijos ir fizinių mokslų specialistai	11	29	7	13	3	3	6	8
	Sveikatos specialistai	24		12	1	1	2	3	1
	Mokymo specialistai	30	5	13	4	6		9	1
	Verslo ir administravimo specialistai	119	63	33	16	12	11	9	5
	IT ir ryšių sistemų specialistai	3	26	2	17		5		3
	Teisės, socialinės srities ir kultūros specialistai	23	7	5	2	5	1	12	2
	Jaunesnieji inžinerijos ir fizinių mokslų specialistai	3	52	2	14		4	1	7
	Jaunesnieji sveikatos specialistai	17	1	7	1			3	1
	Jaunesnieji verslo ir administravimo specialistai	100	29	39	10	18	4	41	4
	Jaunesnieji teisės, socialinės srities, kultūros ir pan. profesijų specialistai	27	8	11	1	23		24	1
	IT ir ryšių sistemų technikai	1	3	1	4	1			1
	Tarnautojai, atliekantys bendras funkcijas	3	1	2	1		1	2	
	Klientų aptarnavimo tarnautojai	7		2	1	2		9	
	Apskaitos, statistikos, finansų ir materialinių vertybių apskaitos tarnautojai	39	22	17	10	3	4	8	8
Kiti tarnautojai	1	2		1	1	1		1	
Paslaugų darbuotojai	Paslaugų asmenims darbuotojai (virėjai, padavėjai, barmenai, kirpėjai ir kt.)	56	25	54	18	10	5	8	5
	Pardavėjai	101	3	87	6	15	1	29	
	Asmens priežiūros darbuotojai	93		31		21	1	38	1
	Apsaugos darbuotojai	6	24	4	20	1	6		16
Kvalifikuoti darbininkai ir operatoriai	Kvalifikuoti žemės ūkio darbuotojai	2		3	1	1		1	1
	Kvalifikuoti miškų, žuvininkystės ir medžioklės ūkio darbuotojai		2	1	4		4		5
	Statybininkai ir pan. profesijų darbininkai (išskyrus elektrikus)		184	3	109		42	2	51
	Metalo apdirbimo, mašinų gamybos ir pan. profesijų darbininkai		74		49		19		22
	Amatininkai ir spausdinimo darbininkai	7	2	6	2				
	Elektromechaninių ir elektroninių įrenginių mechanikai		27		11		10		12
	Maisto gamintojai, medienos meistrai, siuvėjai ir pan. darbininkai	25	29	8	15	12	4	8	6
	Stacionariųjų įrenginių ir mašinų operatoriai	5	25	7	9	1	4		7
Surinkėjai	1	2		4	3	1		3	
Vairuotojai ir judamųjų įrenginių operatoriai	9	192	2	111		79		81	
Nekvalifikuoti darbininkai	Valytojai ir pagalbininkai	114	3	112		10		36	
	Pagalbiniai žemės, miškų ir žuvininkystės ūkio darbininkai	2	7	5	10	8	8	2	7
	Pagalbiniai gavybos, statybos, pramonės ir transporto darbininkai	78	119	19	66	10	26	5	36
	Maisto ruošimo padėjėjai	26	1	66	1	11		19	
	Gatvės pardavėjai, gatvėje teikiamų paslaugų teikėjai							1	
Buitinių atliekų surinkėjai ir kiti nekvalifikuoti darbininkai	26	106	20	120	144	164	117	167	

		Marijampolės		Mažeikių r.		Molėtų r.		Neringos	
		Moterys	Vyrai	Moterys	Vyrai	Moterys	Vyrai	Moterys	Vyrai
Vadovai	Įmonių, įstaigų, organizacijų ir kiti vadovai	3	4	2	2		1		
	Administravimo ir komercijos vadovai	8	10	6	4	2		1	1
	Gamybos ir specializuotų paslaugų srities vadovai	6	13	3	5	1	1		
	Viešbučių, restoranų, mažmeninės prekybos ir kitų paslaugų srities vadovai	7	1	8	2	3	1		1
Specialistai ir įstaigų tarnautojai	Inžinerijos ir fizinių mokslų specialistai	14	26	7	4	2		1	
	Sveikatos specialistai	4		7	3	1			
	Mokymo specialistai	26	2	10	2	5			
	Verslo ir administravimo specialistai	41	41	41	19	21	10	1	2
	IT ir ryšių sistemų specialistai	3	18	4	11		6		
	Teisės, socialinės srities ir kultūros specialistai	25	3	11	6	11		1	
	Jaunesnieji inžinerijos ir fizinių mokslų specialistai	7	12	7	14	2	3		1
	Jaunesnieji sveikatos specialistai	8	1	8	2	2	1		
	Jaunesnieji verslo ir administravimo specialistai	69	21	69	12	15	6	3	3
	Jaunesnieji teisės, socialinės srities, kultūros ir pan. profesijų specialistai	39	5	31		15	1		1
	IT ir ryšių sistemų technikai		6		2		1		
	Tarnautojai, atliekantys bendras funkcijas	2	2	1	2	1		1	
	Klientų aptarnavimo tarnautojai	4		4	1	2		3	1
Apskaitos, statistikos, finansų ir materialinių vertybių apskaitos tarnautojai	38		54	18	4	6	1	1	
Kiti tarnautojai		2		1	1				
Paslaugų darbuotojai	Paslaugų asmenims darbuotojai (virėjai, padavėjai, barmenai, kirpėjai ir kt.)	39	7	52	14	13	8	6	4
	Pardavėjai	123	7	172	14	8	1	2	1
	Asmens priežiūros darbuotojai	44		67	2	12	2	1	
	Apsaugos darbuotojai	8	29	7	21	2	12		2
Kvalifikuoti darbininkai ir operatoriai	Kvalifikuoti žemės ūkio darbuotojai	1	2	3	1		3		1
	Kvalifikuoti miškų, žuvininkystės ir medžioklės ūkio darbuotojai		1		4		5		2
	Statybininkai ir pan. profesijų darbininkai (išskyrus elektrikus)	1	86	4	128	4	72		
	Metalo apdirbimo, mašinų gamybos ir pan. profesijų darbininkai		66	1	65	1	13		2
	Amatininkai ir spausdinimo darbininkai	6	1	9	3	7	2		1
	Elektromechaninių ir elektroninių įrenginių mechanikai		22		14		8		1
	Maisto gamintojai, medienos meistrai, siuvėjai ir pan. darbininkai	28	8	24	14	9	6		
	Stacionariųjų įrenginių ir mašinų operatoriai	9	9	7	5	1	10		
	Surinkėjai		3	1	3	11	2		
Vairuotojai ir judamųjų įrenginių operatoriai	4	200	6	134		36		2	
Nekvalifikuoti darbininkai	Valytojai ir pagalbininkai	115	2	175		36		8	
	Pagalbiniai žemės, miškų ir žuvininkystės ūkio darbininkai	4	5	14	21	12	9		
	Pagalbiniai gavybos, statybos, pramonės ir transporto darbininkai	56	53	113	120	36	60	2	
	Maisto ruošimo padėjėjai	27	1	39	2	12	1	2	
	Gatvės pardavėjai, gatvėje teikiamų paslaugų teikėjai								
	Buitinių atliekų surinkėjai ir kiti nekvalifikuoti darbininkai	58	132	93	195	30	76	2	5

		Pagėgių		Pakruojo r.		Palangos		Panevėžio m.	
		Moterys	Vyrai	Moterys	Vyrai	Moterys	Vyrai	Moterys	Vyrai
Vadovai	Įmonių, įstaigų, organizacijų ir kiti vadovai			1	1	6	9	2	7
	Administravimo ir komercijos vadovai	1		2	1	4	5	9	22
	Gamybos ir specializuotų paslaugų srities vadovai	1			1	4	8	10	35
	Viešbučių, restoranų, mažmeninės prekybos ir kitų paslaugų srities vadovai	3				5	1	16	3
Specialistai ir įstaigų tarnautojai	Inžinerijos ir fizinių mokslų specialistai	2	2		8	4	10	29	44
	Sveikatos specialistai		2		1	8	1	17	6
	Mokymo specialistai	1		1	2	11	2	26	5
	Verslo ir administravimo specialistai	2	2	6	4	30	35	88	83
	IT ir ryšių sistemų specialistai		1			3	9	6	27
	Teisės, socialinės srities ir kultūros specialistai			4	2	13	7	36	7
	Jaunesnieji inžinerijos ir fizinių mokslų specialistai	1			2		6	10	22
	Jaunesnieji sveikatos specialistai			1		7	1	19	1
	Jaunesnieji verslo ir administravimo specialistai	1	1	16	1	58	15	138	53
	Jaunesnieji teisės, socialinės srities, kultūros ir pan. profesijų specialistai	3		13	2	9	3	37	9
	IT ir ryšių sistemų technikai				1			1	7
	Tarnautojai, atliekantys bendras funkcijas			2		4	1	4	2
	Klientų aptarnavimo tarnautojai				1	4	1	16	1
Apskaitos, statistikos, finansų ir materialinių vertybių apskaitos tarnautojai	1	2	6	3	11	6	52	65	
Kiti tarnautojai	1	1			1		5	8	
Paslaugų darbuotojai	Paslaugų asmenims darbuotojai (virėjai, padavėjai, barmenai, kirpėjai ir kt.)	3		16	3	34	43	63	25
	Pardavėjai	24		27		38	4	157	27
	Asmens priežiūros darbuotojai	12		10		22	1	79	2
	Apsaugos darbuotojai		3		8		15	22	41
Kvalifikuoti darbininkai ir operatoriai	Kvalifikuoti žemės ūkio darbuotojai		1	2	1	1	1	1	1
	Kvalifikuoti miškų, žuvininkystės ir medžioklės ūkio darbuotojai							2	1
	Statybininkai ir pan. profesijų darbininkai (išskyrus elektrikus)		16	1	34		35	8	179
	Metalo apdirbimo, mašinų gamybos ir pan. profesijų darbininkai		9		12		6		84
	Amatininkai ir spausdinimo darbininkai			1		3		25	4
	Elektromechaninių ir elektroninių įrenginių mechanikai		2		1		5	1	38
	Maisto gamintojai, medienos meistrai, siuvėjai ir pan. darbininkai	3	6	1	6	4	3	31	33
	Stacionariųjų įrenginių ir mašinų operatoriai			1	2		1	11	20
Surinkėjai					1		27	16	
Vairuotojai ir judamųjų įrenginių operatoriai		41	2	74		32	6	288	
Nekvalifikuoti darbininkai	Valytojai ir pagalbininkai	25		36		24		112	12
	Pagalbiniai žemės, miškų ir žuvininkystės ūkio darbininkai	6	20	53	45		1	3	4
	Pagalbiniai gavybos, statybos, pramonės ir transporto darbininkai	20	53	29	43	4	19	296	285
	Maisto ruošimo padėjėjai	5		6		20	4	48	4
	Gatvės pardavėjai, gatvėje teikiamų paslaugų teikėjai			1				1	
	Buitinių atliekų surinkėjai ir kiti nekvalifikuoti darbininkai	25	52	73	93	3	36	111	296

		Panevėžio r.		Pasvalio r.		Plungės r.		Prienų r.	
		Moterys	Vyrai	Moterys	Vyrai	Moterys	Vyrai	Moterys	Vyrai
Vadovai	Įmonių, įstaigų, organizacijų ir kiti vadovai	2	1		1	1	1		
	Administravimo ir komercijos vadovai	2	2		1	1		1	3
	Gamybos ir specializuotų paslaugų srities vadovai	4	10	2	1	1	6	3	6
	Viešbučių, restoranų, mažmeninės prekybos ir kitų paslaugų srities vadovai	5	4		1	2	1	3	
Specialistai ir įstaigų tarnautojai	Inžinerijos ir fizinių mokslų specialistai	16	13	8	3	10	9	5	14
	Sveikatos specialistai	3				3		2	
	Mokymo specialistai	9		9	5	4	1	3	1
	Verslo ir administravimo specialistai	22	20	7	4	19	23	15	13
	IT ir ryšių sistemų specialistai		3		1	2	10	3	4
	Teisės, socialinės srities ir kultūros specialistai	8	5	7	1	9	3	9	
	Jaunesnieji inžinerijos ir fizinių mokslų specialistai	3	9	1	5	2	12	2	5
	Jaunesnieji sveikatos specialistai	3	2	3	1	3	1	5	
	Jaunesnieji verslo ir administravimo specialistai	46	20	17	7	37	9	11	2
	Jaunesnieji teisės, socialinės srities, kultūros ir pan. profesijų specialistai	11	2	24	2	28	1	6	
	IT ir ryšių sistemų technikai		1		1	1	4		1
	Tarnautojai, atliekantys bendras funkcijas	1	2		1	1			1
	Klientų aptarnavimo tarnautojai	5	2	2	1	6		3	
Apskaitos, statistikos, finansų ir materialinių vertybių apskaitos tarnautojai	20	17	19	14	19	7	10	9	
Kiti tarnautojai	2	4	4				1		
Paslaugų darbuotojai	Paslaugų asmenims darbuotojai (virėjai, padavėjai, barmenai, kirpėjai ir kt.)	23	10	20	7	35	6	12	4
	Pardavėjai	47	4	38	1	84	7	17	
	Asmens priežiūros darbuotojai	31	2	22		27	1	13	
	Apsaugos darbuotojai	4	14	1	8		5	1	7
Kvalifikuoti darbininkai ir operatoriai	Kvalifikuoti žemės ūkio darbuotojai	4	3		1	3		2	
	Kvalifikuoti miškų, žuvininkystės ir medžioklės ūkio darbuotojai	1	3		1		1		1
	Statybininkai ir pan. profesijų darbininkai (išskyrus elektrikus)	2	77	4	49	2	121	1	45
	Metalo apdirbimo, mašinų gamybos ir pan. profesijų darbininkai		44		20	1	50	1	20
	Amatininkai ir spausdinimo darbininkai	3	2	5		6	1	2	
	Elektromechaninių ir elektroninių įrenginių mechanikai	1	15		9		17		5
	Maisto gamintojai, medienos meistrai, siuvėjai ir pan. darbininkai	15	15	7	3	28	15	29	7
	Stacionariųjų įrenginių ir mašinų operatoriai	4	12	3	4	3	13	2	8
Surinkėjai	7	7	4	2		2	1	3	
Vairuotojai ir judamųjų įrenginių operatoriai	4	158	1	85	2	89	2	59	
Nekvalifikuoti darbininkai	Valytojai ir pagalbininkai	57	2	45	2	66		28	2
	Pagalbiniai žemės, miškų ir žuvininkystės ūkio darbininkai	19	24	18	18	13	9	3	7
	Pagalbiniai gavybos, statybos, pramonės ir transporto darbininkai	104	131	20	53	61	73	20	23
	Maisto ruošimo padėjėjai	30	1	28		36		9	
	Gatvės pardavėjai, gatvėje teikiamų paslaugų teikėjai	1					1		
	Buitinių atliekų surinkėjai ir kiti nekvalifikuoti darbininkai	111	205	56	169	88	131	49	93

		Radviliškio r.		Raseinių r.		Rietavo		Rokiškio r.	
		Moterys	Vyrai	Moterys	Vyrai	Moterys	Vyrai	Moterys	Vyrai
Vadovai	Įmonių, įstaigų, organizacijų ir kiti vadovai				2				2
	Administravimo ir komercijos vadovai	3	3	2	1			1	1
	Gamybos ir specializuotų paslaugų srities vadovai		7	1	2		1	2	3
	Viešbučių, restoranų, mažmeninės prekybos ir kitų paslaugų srities vadovai	2		1	1	1		1	2
Specialistai ir įstaigų tarnautojai	Inžinerijos ir fizinių mokslų specialistai	6	9	5	9		2	9	14
	Sveikatos specialistai	4		6	1			2	2
	Mokymo specialistai	9	1	5		4		7	1
	Verslo ir administravimo specialistai	19	11	16	7	5	4	15	11
	IT ir ryšių sistemų specialistai	1	10		6		5	2	1
	Teisės, socialinės srities ir kultūros specialistai	7	2	8	2	1		8	3
	Jaunesnieji inžinerijos ir fizinių mokslų specialistai	1	9	2	9		1	1	2
	Jaunesnieji sveikatos specialistai	2	1	8	3			3	1
	Jaunesnieji verslo ir administravimo specialistai	15	8	25	10	6		24	5
	Jaunesnieji teisės, socialinės srities, kultūros ir pan. profesijų specialistai	26	1	16	2	3		31	5
	IT ir ryšių sistemų technikai	2	1		2		1		
	Tarnautojai, atliekantys bendras funkcijas		1	1					
	Klientų aptarnavimo tarnautojai	5	1	1		1		2	1
Apskaitos, statistikos, finansų ir materialinių vertybių apskaitos tarnautojai	24	4	18	6	3	2	20	10	
Kiti tarnautojai	2	1		1			1	1	
Paslaugų darbuotojai	Paslaugų asmenims darbuotojai (virėjai, padavėjai, barmenai, kirpėjai ir kt.)	22	6	42	9	11	1	21	4
	Pardavėjai	58	2	64	9	9		72	11
	Asmens priežiūros darbuotojai	33		27		1		63	3
	Apsaugos darbuotojai	6	31		17		1	5	20
Kvalifikuoti darbininkai ir operatoriai	Kvalifikuoti žemės ūkio darbuotojai	12	2	3	2			2	
	Kvalifikuoti miškų, žuvininkystės ir medžioklės ūkio darbuotojai	1	19		9		1		5
	Statybininkai ir pan. profesijų darbininkai (išskyrus elektrikus)	2	65		121	1	13	6	80
	Metalo apdirbimo, mašinų gamybos ir pan. profesijų darbininkai		27		43		7		41
	Amatininkai ir spausdinimo darbininkai	2	1	3				1	1
	Elektromechaninių ir elektroninių įrenginių mechanikai		11		19		4		13
	Maisto gamintojai, medienos meistrai, siuvėjai ir pan. darbininkai	18	11	12	15	2		22	14
	Stacionariųjų įrenginių ir mašinų operatoriai	2	11	2	9		1	4	16
Surinkėjai	1	2		1				3	
Vairuotojai ir judamųjų įrenginių operatoriai	5	173	3	126	1	20	2	124	
Nekvalifikuoti darbininkai	Valytojai ir pagalbininkai	114		51	1	17		60	
	Pagalbiniai žemės, miškų ir žuvininkystės ūkio darbininkai	117	98	6	12	6	2	5	5
	Pagalbiniai gavybos, statybos, pramonės ir transporto darbininkai	88	174	45	77	18	25	18	32
	Maisto ruošimo padėjėjai	38	1	19	1	4		32	1
	Gatvės pardavėjai, gatvėje teikiamų paslaugų teikėjai				1				
Buitinių atliekų surinkėjai ir kiti nekvalifikuoti darbininkai	53	102	142	181	30	32	122	246	

		Skuodo r.		Šakių r.		Šalčininkų r.		Šiaulių m.	
		Moterys	Vyrai	Moterys	Vyrai	Moterys	Vyrai	Moterys	Vyrai
Vadovai	Įmonių, įstaigų, organizacijų ir kiti vadovai			3			1	7	7
	Administravimo ir komercijos vadovai			1		5	6	14	19
	Gamybos ir specializuotų paslaugų srities vadovai		2	1	1	1	2	15	30
	Viešbučių, restoranų, mažmeninės prekybos ir kitų paslaugų srities vadovai		1				1	16	7
Specialistai ir įstaigų tarnautojai	Inžinerijos ir fizinių mokslų specialistai	1		6	7	5	8	25	25
	Sveikatos specialistai	2		2	1	1		14	4
	Mokymo specialistai	2		4	1	6	2	22	8
	Verslo ir administravimo specialistai	6	3	4	8	22	12	154	110
	IT ir ryšių sistemų specialistai	2	3	1	7	1	2	7	31
	Teisės, socialinės srities ir kultūros specialistai	2		6	1	5	5	32	5
	Jaunesnieji inžinerijos ir fizinių mokslų specialistai		4	2	4	1	7	8	25
	Jaunesnieji sveikatos specialistai			2		1		10	
	Jaunesnieji verslo ir administravimo specialistai	11	4	18	2	32	6	157	41
	Jaunesnieji teisės, socialinės srities, kultūros ir pan. profesijų specialistai	14		24		5		47	9
	IT ir ryšių sistemų technikai		1		3		2	1	8
	Tarnautojai, atliekantys bendras funkcijas					1		1	
	Klientų aptarnavimo tarnautojai	1		6			1	12	3
Apskaitos, statistikos, finansų ir materialinių vertybių apskaitos tarnautojai	4	3	9	10	23	19	58	45	
Kiti tarnautojai	2		1		1		1	4	
Paslaugų darbuotojai	Paslaugų asmenims darbuotojai (virėjai, padavėjai, barmenai, kirpėjai ir kt.)	14	2	18		21	2	48	26
	Pardavėjai	28		30	3	52	2	178	17
	Asmens priežiūros darbuotojai	8		56	1	12	1	75	3
	Apsaugos darbuotojai		3	1	12	3	30	11	60
Kvalifikuoti darbininkai ir operatoriai	Kvalifikuoti žemės ūkio darbuotojai			2	5				2
	Kvalifikuoti miškų, žuvininkystės ir medžioklės ūkio darbuotojai		1	8	1	1			1
	Statybininkai ir pan. profesijų darbininkai (išskyrus elektrikus)		41		48		48	3	145
	Metalo apdirbimo, mašinų gamybos ir pan. profesijų darbininkai		13	1	22	1	28	1	78
	Amatininkai ir spausdinimo darbininkai		1	4		5	1	20	8
	Elektromechaninių ir elektroninių įrenginių mechanikai		3		7	1	9		32
	Maisto gamintojai, medienos meistrai, siuvėjai ir pan. darbininkai	6	3	10	2	14	4	53	29
	Stacionariųjų įrenginių ir mašinų operatoriai	1		3	8	2	18	7	10
Surinkėjai		1			2	7	9	11	
Vairuotojai ir judamųjų įrenginių operatoriai		43	1	88	2	105	9	275	
Nekvalifikuoti darbininkai	Valytojai ir pagalbininkai	61	1	26		82	2	171	7
	Pagalbiniai žemės, miškų ir žuvininkystės ūkio darbininkai	3	8	28	15	4	8		1
	Pagalbiniai gavybos, statybos, pramonės ir transporto darbininkai	14	41	44	71	54	71	386	367
	Maisto ruošimo padėjėjai	14	1	7		13	1	68	5
	Gatvės pardavėjai, gatvėje teikiamų paslaugų teikėjai								
	Buitinių atliekų surinkėjai ir kiti nekvalifikuoti darbininkai	24	48	59	88	209	289	108	131

		Šaulių r.		Šilalės r.		Šilutės r.		Širvintų r.	
		Moterys	Vyrai	Moterys	Vyrai	Moterys	Vyrai	Moterys	Vyrai
Vadovai	Įmonių, įstaigų, organizacijų ir kiti vadovai	1	6	1	2		3		
	Administravimo ir komercijos vadovai	2	3	2		1	3	4	3
	Gamybos ir specializuotų paslaugų srities vadovai	4	13	1	4	1	3	1	7
	Viešbučių, restoranų, mažmeninės prekybos ir kitų paslaugų srities vadovai	3	3				1	3	
Specialistai ir įstaigų tarnautojai	Inžinerijos ir fizinių mokslų specialistai	5	12	4	5	7	14	2	5
	Sveikatos specialistai	6	1	2		6		6	
	Mokymo specialistai	16	4	6	1	15	2	7	2
	Verslo ir administravimo specialistai	37	23	8	7	23	28	16	11
	IT ir ryšių sistemų specialistai		8		6	2	6	1	3
	Teisės, socialinės srities ir kultūros specialistai	8	1	6	3	14	3	2	2
	Jaunesnieji inžinerijos ir fizinių mokslų specialistai	2	10		3	1	14	2	9
	Jaunesnieji sveikatos specialistai	2	1	1		3		3	
	Jaunesnieji verslo ir administravimo specialistai	51	11	13	5	42	16	19	5
	Jaunesnieji teisės, socialinės srities, kultūros ir pan. profesijų specialistai	25	2	20	1	40	3	4	1
	IT ir ryšių sistemų technikai	1	1		1		2		1
	Tarnautojai, atliekantys bendras funkcijas	1	1	2		1	2	1	1
	Klientų aptarnavimo tarnautojai	2	1	1		5		1	1
Apskaitos, statistikos, finansų ir materialinių vertybių apskaitos tarnautojai	28	6	12	2	19	18	17	9	
Kiti tarnautojai		1	1		1	3			
Paslaugų darbuotojai	Paslaugų asmenims darbuotojai (virėjai, padavėjai, barmenai, kirpėjai ir kt.)	21	8	29	1	37	13	7	5
	Pardavėjai	74	6	33	4	135	11	17	2
	Asmens priežiūros darbuotojai	27	4	19		58	2	9	
	Apsaugos darbuotojai	4	11		4	4	24	1	11
Kvalifikuoti darbininkai ir operatoriai	Kvalifikuoti žemės ūkio darbuotojai		2	1	1	4	1	13	
	Kvalifikuoti miškų, žuvininkystės ir medžioklės ūkio darbuotojai	1	3		4	1	14		
	Statybininkai ir pan. profesijų darbininkai (išskyrus elektrikus)	2	81	2	59	4	140		40
	Metalo apdirbimo, mašinų gamybos ir pan. profesijų darbininkai		44		26	1	35		9
	Amatininkai ir spausdinimo darbininkai	7	3		1	13	2	2	
	Elektromechaninių ir elektroninių įrenginių mechanikai		10		5		15		2
	Maisto gamintojai, medienos meistrai, siuvėjai ir pan. darbininkai	24	13	11	4	24	14	8	4
	Stacionariųjų įrenginių ir mašinų operatoriai	1	4	2	7	3	14	2	6
Surinkėjai		2	4	1	4	2	2	3	
Vairuotojai ir judamųjų įrenginių operatoriai		159	3	79	1	176		44	
Nekvalifikuoti darbininkai	Valytojai ir pagalbininkai	71	1	67		111	2	30	
	Pagalbiniai žemės, miškų ir žuvininkystės ūkio darbininkai	5	9	14	25	19	25	6	5
	Pagalbiniai gavybos, statybos, pramonės ir transporto darbininkai	182	231	84	137	75	150	40	41
	Maisto ruošimo padėjėjai	21	4	20		50	3	8	1
	Gatvės pardavėjai, gatvėje teikiamų paslaugų teikėjai		1						
Buitinių atliekų surinkėjai ir kiti nekvalifikuoti darbininkai	41	65	8	29	42	84	31	97	

		Švenčionių r.		Tauragės r.		Telšių r.		Trakų r.	
		Moterys	Vyrai	Moterys	Vyrai	Moterys	Vyrai	Moterys	Vyrai
Vadovai	Įmonių, įstaigų, organizacijų ir kiti vadovai			2	4	1	3	3	1
	Administravimo ir komercijos vadovai	1	1	2	4	2	2	11	7
	Gamybos ir specializuotų paslaugų srities vadovai	1	5	2	11	2	4	11	26
	Viešbučių, restoranų, mažmeninės prekybos ir kitų paslaugų srities vadovai	2	2	6		1		4	2
Specialistai ir įstaigų tarnautojai	Inžinerijos ir fizinių mokslų specialistai	6	10	6	8	6	15	9	25
	Sveikatos specialistai	4		6		5		4	1
	Mokymo specialistai	5	1	6	4	8	2	16	1
	Verslo ir administravimo specialistai	16	6	30	38	20	25	70	44
	IT ir ryšių sistemų specialistai	2	5	1	6	1	7	5	22
	Teisės, socialinės srities ir kultūros specialistai	8	2	14	3	10		17	8
	Jaunesnieji inžinerijos ir fizinių mokslų specialistai	4	4	3	4	1	7	1	19
	Jaunesnieji sveikatos specialistai	4		8		5	1	14	3
	Jaunesnieji verslo ir administravimo specialistai	18	5	64	10	27	7	83	29
	Jaunesnieji teisės, socialinės srities, kultūros ir pan. profesijų specialistai	24	2	34	5	32	1	11	5
	IT ir ryšių sistemų technikai		1		2	1	1		5
	Tarnautojai, atliekantys bendras funkcijas	1			1	1		1	
	Klientų aptarnavimo tarnautojai	2		3		6		12	
	Apskaitos, statistikos, finansų ir materialinių vertybių apskaitos tarnautojai	13		30	23	24	22	55	25
Kiti tarnautojai		1	2		4	3	1		
Paslaugų darbuotojai	Paslaugų asmenims darbuotojai (virėjai, padavėjai, barmenai, kirpėjai ir kt.)	28	7	34	8	25	12	44	15
	Pardavėjai	45	3	100	8	67	9	38	3
	Asmens priežiūros darbuotojai	24		31		27		31	
	Apsaugos darbuotojai	3	20	2	30	2	3	3	28
Kvalifikuoti darbininkai ir operatoriai	Kvalifikuoti žemės ūkio darbuotojai			2	1	1	1	1	
	Kvalifikuoti miškų, žuvininkystės ir medžioklės ūkio darbuotojai	4	14			2	8	1	3
	Statybininkai ir pan. profesijų darbininkai (išskyrus elektrikus)	1	48	3	83	3	112	1	77
	Metalo apdirbimo, mašinų gamybos ir pan. profesijų darbininkai	1	20		37		38		58
	Amatininkai ir spausdinimo darbininkai	5	3	9		9		11	2
	Elektromechaninių ir elektroninių įrenginių mechanikai	1	9		13		6	2	11
	Maisto gamintojai, medienos meistrai, siuvėjai ir pan. darbininkai	28	6	20	30	24	12	20	14
	Stacionariųjų įrenginių ir mašinų operatoriai	9	29	3	10	2	20	2	10
	Surinkėjai	10	10				2	1	3
Vairuotojai ir judamųjų įrenginių operatoriai	3	78	3	117	1	123	2	117	
Nekvalifikuoti darbininkai	Valytojai ir pagalbininkai	43		89		98	1	57	1
	Pagalbiniai žemės, miškų ir žuvininkystės ūkio darbininkai	7	21	3	3	10	12	1	1
	Pagalbiniai gamybos, statybos, pramonės ir transporto darbininkai	31	65	130	155	50	64	52	56
	Maisto ruošimo padėjėjai	18		37		22		24	3
	Gatvės pardavėjai, gatvėje teikiamų paslaugų teikėjai			1	1			1	
Buitinių atliekų surinkėjai ir kiti nekvalifikuoti darbininkai	42	142	180	275	174	175	126	210	

		Ukmergės r.		Utenos r.		Varėnos r.		Vilkaviškio r.	
		Moterys	Vyrai	Moterys	Vyrai	Moterys	Vyrai	Moterys	Vyrai
Vadovai	Įmonių, įstaigų, organizacijų ir kiti vadovai		2	1	3		1	1	
	Administravimo ir komercijos vadovai		6	4	3	1	4	2	1
	Gamybos ir specializuotų paslaugų srities vadovai	2	12	6	12				1
	Viešbučių, restoranų, mažmeninės prekybos ir kitų paslaugų srities vadovai	4	1	4	3	1		2	
Specialistai ir įstaigų tarnautojai	Inžinerijos ir fizinių mokslų specialistai	17	9	8	24	6	8	2	7
	Sveikatos specialistai	3			2	4	1	7	1
	Mokymo specialistai	8	3	11	4	7	1	14	1
	Verslo ir administravimo specialistai	38	28	37	22	13	5	18	17
	IT ir ryšių sistemų specialistai	1	9		11		5	1	7
	Teisės, socialinės srities ir kultūros specialistai	7	6	13	5	11	3	16	4
	Jaunesnieji inžinerijos ir fizinių mokslų specialistai	3	5	2	10	2	1	2	6
	Jaunesnieji sveikatos specialistai	6		5	5	4		2	
	Jaunesnieji verslo ir administravimo specialistai	47	15	44	20	7	5	34	10
	Jaunesnieji teisės, socialinės srities, kultūros ir pan. profesijų specialistai	10	1	19	4	13		44	2
	IT ir ryšių sistemų technikai	3	4		5				1
	Tarnautojai, atliekantys bendras funkcijas	1	1			1		2	2
	Klientų aptarnavimo tarnautojai	3		2	1	5		4	2
Apskaitos, statistikos, finansų ir materialinių vertybių apskaitos tarnautojai	22	14	27	7	10	4	39	10	
Kiti tarnautojai	3		2	5			8	1	
Paslaugų darbuotojai	Paslaugų asmenims darbuotojai (virėjai, padavėjai, barmenai, kirpėjai ir kt.)	28	12	18	13	8	2	33	11
	Pardavėjai	86	9	38	2	28	2	105	12
	Asmens priežiūros darbuotojai	16		22	3	8		67	1
	Apsaugos darbuotojai	3	11	9	13	4	12	10	25
Kvalifikuoti darbininkai ir operatoriai	Kvalifikuoti žemės ūkio darbuotojai		3				1	2	
	Kvalifikuoti miškų, žuvininkystės ir medžioklės ūkio darbuotojai		3		3	3	4		2
	Statybininkai ir pan. profesijų darbininkai (išskyrus elektrikus)	1	70		53	2	36	2	97
	Metalo apdirbimo, mašinų gamybos ir pan. profesijų darbininkai		40		38	1	20	1	49
	Amatininkai ir spausdinimo darbininkai	8	3	3	1	2		10	1
	Elektromechaninių ir elektroninių įrenginių mechanikai		9	1	14		6		17
	Maisto gamintojai, medienos meistrai, siuvėjai ir pan. darbininkai	20	22	26	4	67	1	27	26
	Stacionariųjų įrenginių ir mašinų operatoriai	1	19	5	17	4	22	3	4
	Surinkėjai	1	5		3		4		1
Vairuotojai ir judamųjų įrenginių operatoriai	2	117		99	1	60	6	203	
Nekvalifikuoti darbininkai	Valytojai ir pagalbininkai	83		26		21		119	
	Pagalbiniai žemės, miškų ir žuvininkystės ūkio darbininkai	7	9	4	3	21	6	7	17
	Pagalbiniai gamybos, statybos, pramonės ir transporto darbininkai	70	81	28	65	56	59	92	131
	Maisto ruošimo padėjėjai	21		19		9		27	
	Gatvės pardavėjai, gatvėje teikiamų paslaugų teikėjai	1							
Buitinių atliekų surinkėjai ir kiti nekvalifikuoti darbininkai	251	249	128	156	129	166	38	99	

		Vilniaus m.		Vilniaus r.		Visagino		Zarasų r.	
		Moterys	Vyrai	Moterys	Vyrai	Moterys	Vyrai	Moterys	Vyrai
Vadovai	Įmonių, įstaigų, organizacijų ir kiti vadovai	104	138	11	19			1	2
	Administravimo ir komercijos vadovai	488	363	53	46	3	1	2	3
	Gamybos ir specializuotų paslaugų srities vadovai	188	436	27	62	6	3		1
	Viešbučių, restoranų, mažmeninės prekybos ir kitų paslaugų srities vadovai	159	83	17	12	3		1	
Specialistai ir įstaigų tarnautojai	Inžinerijos ir fizinių mokslų specialistai	488	493	34	64	5	9	5	10
	Sveikatos specialistai	196	41	12	3	2	1	1	1
	Mokymo specialistai	352	75	22	7	9		8	1
	Verslo ir administravimo specialistai	1715	1063	166	124	14	7	4	6
	IT ir ryšių sistemų specialistai	307	834	14	61		13		3
	Teisės, socialinės srities ir kultūros specialistai	616	271	54	12	10	2	2	4
	Jaunesnieji inžinerijos ir fizinių mokslų specialistai	44	223	2	40	1	3		2
	Jaunesnieji sveikatos specialistai	161	12	23	4	1	2		1
	Jaunesnieji verslo ir administravimo specialistai	1464	561	150	56	23	6	7	5
	Jaunesnieji teisės, socialinės srities, kultūros ir pan. profesijų specialistai	226	133	33	10	10	4	10	3
	IT ir ryšių sistemų technikai	24	102	1	7		3		1
	Tarnautojai, atliekantys bendras funkcijas	40	23	11	4				
	Klientų aptarnavimo tarnautojai	211	118	28	11	4	4	5	1
	Apskaitos, statistikos, finansų ir materialinių vertybių apskaitos tarnautojai	480	498	91	75	18	4	8	9
Kiti tarnautojai	41	35	5	4	2	1	1		
Paslaugų darbuotojai	Paslaugų asmenims darbuotojai (virėjai, padavėjai, barmenai, kirpėjai ir kt.)	874	461	128	51	12	7	16	5
	Pardavėjai	1037	213	150	27	48	2	11	1
	Asmens priežiūros darbuotojai	394	15	60	4	16	1	9	
	Apsaugos darbuotojai	69	338	8	73	1	4		10
Kvalifikuoti darbininkai ir operatoriai	Kvalifikuoti žemės ūkio darbuotojai	10	13	3	3			5	1
	Kvalifikuoti miškų, žuvininkystės ir medžioklės ūkio darbuotojai				4			1	9
	Statybininkai ir pan. profesijų darbininkai (išskyrus elektrikus)	23	1042	5	298	5	56	1	30
	Metalo apdirbimo, mašinų gamybos ir pan. profesijų darbininkai	9	412		131		61		20
	Amatininkai ir spausdinimo darbininkai	105	65	16	7	3		2	1
	Elektromechaninių ir elektroninių įrenginių mechanikai	3	267		39	3	29		7
	Maisto gamintojai, medienos meistrai, siuvėjai ir pan. darbininkai	224	135	43	34	28	8	5	5
	Stacionariųjų įrenginių ir mašinų operatoriai	31	68	6	28	4	4	2	28
	Surinkėjai	13	43	3	7	22	1	3	5
Vairuotojai ir judamųjų įrenginių operatoriai	31	1220	10	354	2	34	1	42	
Nekvalifikuoti darbininkai	Valytojai ir pagalbininkai	466	70	188	11	58	1	4	1
	Pagalbiniai žemės, miškų ir žuvininkystės ūkio darbininkai	4	3	5	4			29	31
	Pagalbiniai gavybos, statybos, pramonės ir transporto darbininkai	494	664	123	218	21	29	14	49
	Maisto ruošimo padėjėjai	297	55	88	7	13		4	1
	Gatvės pardavėjai, gatvėje teikiamų paslaugų teikėjai	11	11	2	2				
	Buitinių atliekų surinkėjai ir kiti nekvalifikuoti darbininkai	312	1011	73	292	97	71	36	66



Užimtumo tarnyba prie
Lietuvos Respublikos socialinės
apsaugos ir darbo ministerijos

A. Vivulskio g. 13,
LT-03162 Vilnius

(370 700) 79 244
info@uzt.lt
www.uzt.lt