



Lietuvos darbo rinka

2025 m. birželis

Santrauka

Darbo rinka birželį buvo pasyvesnė nei balandį ar gegužę. Po aktyvios darbuotojų paieškos ir samdos šiltajam sezonui ir kai kuriems verslams lėtinant samdą atostogų laikotarpiu, darbo pasiūlymų pasirinkimas smuktelėjo, mažėjo grįžtančių į darbo rinką (įsidarbinusių ar pradėjusių veiklą pagal verslo liudijimus) srautai.

Nepaisant to, darbuotojų paieška išliko aktyvesnė nei spalio – kovo laikotarpiu, o pradėjusių dirbti buvo daugiau nei žiemos mėnesiais (gruodžio – vasario laikotarpiu).

Dirbančiųjų skaičius šalyje išliko stabilus. Remiantis „Sodra“ duomenimis¹, 2025 m. liepos 1 d. apdraustųjų / dirbančiųjų buvo 1,46 mln. – 4,1 tūkst. asmenų arba 0,28 proc. daugiau nei prieš mėnesį (2025-06-01). Visgi, lyginant su situacija prieš metus (2024-07-01), dirbančiųjų skaičius šiek tiek (0,8 tūkst. arba 0,1 proc.) susitraukęs.

Dirbančiųjų skaičius per birželį labiausiai didėjo apgyvendinimo ir maitinimo paslaugų veiklos (+1,9 tūkst.), didmeninės ir mažmeninės prekybos (+1,4 tūkst.), apdirbamosios gamybos (+0,6 tūkst.) sektoriuose. Mažėjo – žmonių sveikatos priežiūros (-0,8 tūkst.), viešojo valdymo (-0,4 tūkst.), transporto ir saugojimo (-0,4 tūkst.) sektoriuose.

Birželį bedarbių skaičius smuktelėjo 0,6 tūkst. arba 0,4 proc. iki 153,4 tūkst. Registruotas nedarbas išliko nepakitęs ir 2025 m. liepos 1 d. siekė 8,4 proc.

Palyginti su situacija prieš metus, šalies registruotas nedarbas – 0,1 proc. punkto mažesnis (2024-07-01 buvo 8,5 proc.).

Birželis	Tūkst.	Mėnesio pokytis, proc.
Įregistruota bedarbių	24,0	17,5
Įsidarbino darbo ieškančių	18,5	-10
Pradėjo dalyvauti ADRPP ²	0,9	-24,6
Laisvos darbo vietos		
įregistruota per mėnesį	15,5	-2,8
birželį iš viso	21,8	-2,3
Iš viso birželio pabaigoje	Tūkst.	Mėnesio pokytis, proc.
Registruota bedarbių	153,4	-0,4
moterų	79,2	2
vyrų	74,2	-2,8
iki 24 m. ³	15,8	2,1
25–49 m.	78,2	-0,5
50 m. ir vyresnių	59,4	-0,8
su negalia	10,9	-2,3
ilgalaikiai	29,3	-3,3
Darbo rinkai besirengiančių asmenų ⁴	24,3	-1,6
Registruotas nedarbas ⁵	Proc.	Pokytis, proc. punktais
Bendras	8,4	0
moterų	8,8	0,1
vyrų	8	-0,2
iki 24 m.	6,4	0,2
50 m. ir vyresnių	9,9	-0,1

¹ Administraciniai „Sodros“ duomenys – informacija apie užimtumą švieslentėje [Užimtumas | LR ekonomika home \(arcgis.com\)](https://arcgis.com)

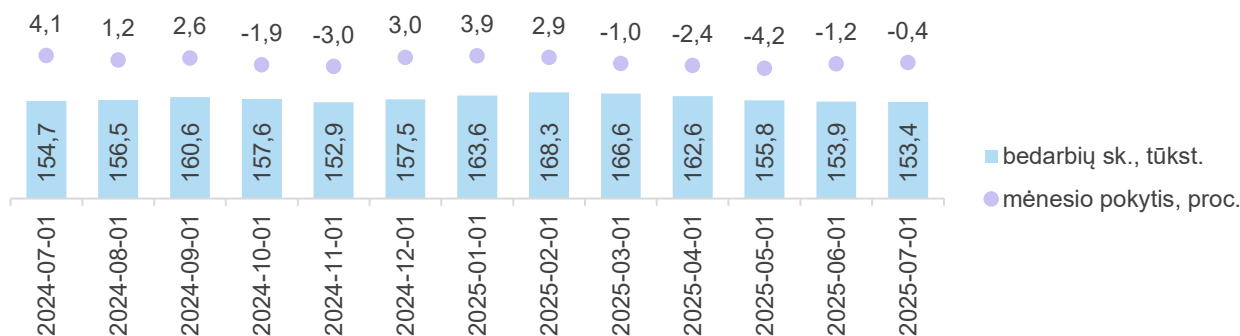
² ADRPP – aktyvios darbo rinkos politikos priemonės.

³ 2024 m. liepos 1 d. įsigaliojo Užimtumo įstatymo 25 straipsnio, apie darbo rinkoje papildomai remiamų asmenų grupes, pakeitimai.

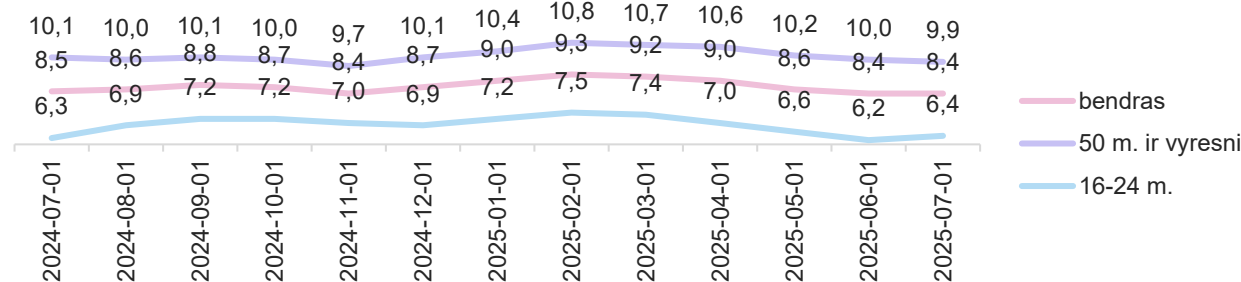
⁴ 2022 m. liepos 1 d. įsigaliojo Užimtumo įstatymo pakeitimas, kuriuo remiantis klūčių užimtumui turintys asmenys įgyja darbo rinkai besirengiančio asmens statusą.

⁵ Registruotų bedarbių dalis nuo darbingo amžiaus gyventojų. Darbingo amžiaus gyventojų skaičius – pagal Valstybės duomenų agentūros 2024-01-01 duomenis.

Užimtumo tarnyboje registruotų bedarbių skaičiaus dinamika



Registruotas nedarbas, proc.



Smuktelėjo darbo neturinčių asmenų skaičius

2025 m. liepos 1 d. Užimtumo tarnyboje bedarbio statusu registruota 153,4 tūkst. asmenų – 0,4 proc. arba 0,6 tūkst. mažiau nei prieš mėnesį (2025-06-01). Lyginant su situacija prieš metus, Užimtumo tarnyboje registruotų bedarbių yra 0,9 proc. arba 1,4 tūkst. mažiau (2024-07-01 buvo registruota 154,7 tūkst.).

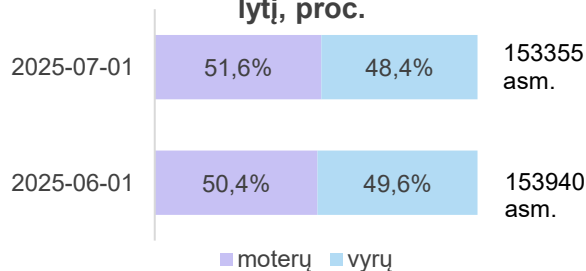
Birželį registruoto nedarbo rodiklis šalyje išliko nepakitęs ir liepos 1 d. siekė 8,4 proc. Lyginant su situacija prieš metus, šalies registruotas nedarbas yra 0,1 proc. punkto mažesnis (2024-07-01 buvo 8,5 proc.).

Pagal lytį. Birželio mėnesį bedarbio statusu registruotų vyrų dalis tarp šalies darbingo amžiaus vyrų sumažėjo 0,2 proc. punkto ir mėnesio gale siekė 8 proc., o bedarbio statusu registruotų moterų dalis tarp šalies darbingo amžiaus moterų per mėnesį ūgtelėjo 0,1 proc. punktu ir mėnesio gale siekė 8,8 proc. Lyginant su situacija prieš metus (2024-07-01), moterų nedarbas yra 0,1 proc. punkto didesnis, o vyrų 0,3 proc. punkto mažesnis (moterų buvo – 8,7 proc., vyrų – 8,3 proc.).

2025 m. liepos 1 d. Užimtumo tarnyboje buvo registruota 79,2 tūkst. bedarbių moterų ir 74,2 tūkst. bedarbių vyrų.

Birželio mėnesį bedarbių moterų skaičius augo 1,5 tūkst. (arba 2 proc.), o bedarbių vyrų skaičius sumažėjo – 2,1 tūkst. (arba 2,8 proc.). Palyginti su situacija prieš metus (2024-07-01), bedarbių moterų yra 0,9 tūkst. (1,1 proc.) daugiau, o vyrų – 2,2 tūkst. (arba 2,9 proc.) mažiau.

Bedarbių pasiskirstymas pagal lytį, proc.



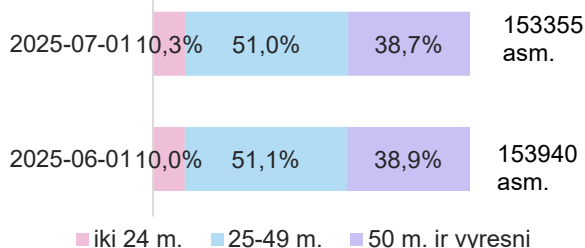
Pagal amžių. Užimtumo tarnyboje 2025 m. liepos 1 d. registruota 15,8 tūkst. bedarbio statusą turinčių 16-24 m. jaunuolių – 0,3 tūkst. (arba 2,1 proc.) daugiau nei prieš mėnesį, bei 0,2 tūkst. (arba 1,6 proc.) daugiau nei prieš metus (2024-07-01). Jaunimas sudarė dešimtadalį visų registruotų bedarbių.

Jaunimo (iki 24 m.) registruotas nedarbas per birželį ūgtelėjo 0,2 proc. punkto ir liepos 1 d. siekė 6,4 proc. Lyginant su situacija prieš metus šios amžiaus grupės registruotas nedarbas

buvo 0,1 proc. punkto didesnis (2024-07-01 buvo 6,3 proc.).

2025 m. liepos 1 d. šalyje registruota 59,4 tūkst. vyresnių nei 50 m. bedarbių. Per mėnesį bedarbio statusą turinčių vyresnių nei 50 m. asmenų skaičius sumažėjo 0,5 tūkst. arba 0,8 proc. Prieš metus (2024-07-01) vyresnių kaip 50 m. amžiaus darbo neturinčių klientų buvo 0,9 tūkst. arba 1,4 proc. daugiau.

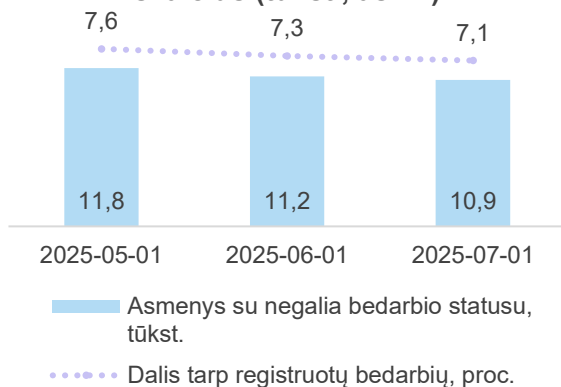
Bedarbių pasiskirstymas pagal amžių, proc.



Registruotas nedarbas vyresnių kaip 50 metų amžiaus asmenų per birželį sumažėjo 0,1 proc. punkto ir liepos 1 d. siekė 9,9 proc. Lyginant su situacija prieš metus (t. y. 2024-07-01), vyresnių kaip 50 metų amžiaus asmenų registruotas nedarbas mažesnis 0,2 proc. punkto (buvo 10,1 proc.).

Ribotas darbingumas dėl negalios. 2025 m. liepos 1 d. Užimtumo tarnyboje registruota 10,9 tūkst. bedarbio statusą turinčių asmenų su negalia. Per birželį bedarbių su negalia skaičius sumažėjo 0,3 tūkst. (arba 2,3 proc.). Bedarbiai su negalia sudaro 7,1 proc. visų registruotų bedarbių. Negalią turinčių asmenų registruota 33 asm. arba 0,3 proc. mažiau palyginti su situacija prieš metus (2024-07-01).

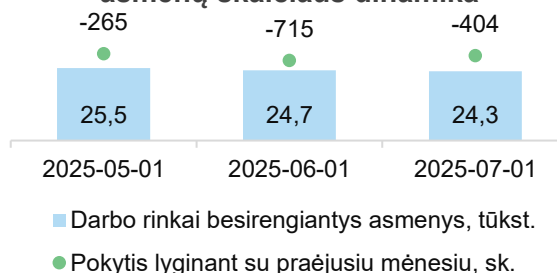
Bedarbių, turinčių negalią, skaičius (tūkst., asm.)



Darbo rinkai besirengiantys asmenys

2025 m. liepos 1 d. darbo rinkai besirengiančio asmens statusu registruota 24,3 tūkst. asmenų. Jie sudarė 11,9 proc. visų Užimtumo tarnybos klientų. Palyginti su 2025 m. birželio 1 d. šio statuso asmenų registruota 0,4 tūkst. (arba 1,6 proc.) mažiau.

Darbo rinkai besirengiančių asmenų skaičiaus dinamika



Moterys sudaro 46,6 proc. (arba 11,3 tūkst.) visų registruotų darbo rinkai besirengiančių asmenų, tuo tarpu vyrai – 53,4 proc. (arba 13 tūkst.).

Didžiausią darbo rinkai besirengiančių asmenų dalį sudaro 50+ m. asmenys (72,6 proc.), kiek daugiau nei ketvirtadalį (26,2 proc.) – 25-49 m. amžiaus, jaunimas (iki 24 m.) – 1,2 proc.

Asmenys su negalia sudaro 13,7 proc. (arba

Darbo rinkai besirengiantys asmenys pagal kliūtis užimtumui, tūkst.



3,3 tūkst.) visų darbo rinkai besirengiančių asmenų.

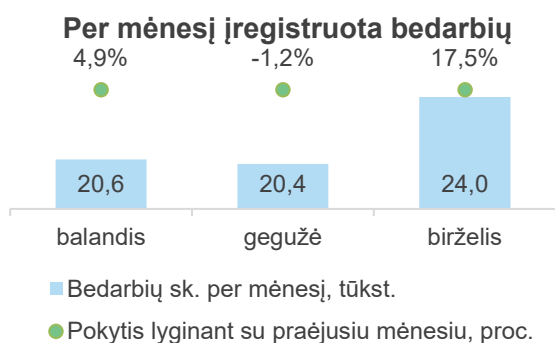
Daugiausia darbo rinkai besirengiančių asmenų – Vilkaviškio r. (1,1 tūkst.), Vilniaus m. (1 tūkst.),

Klaipėdos m. (0,9 tūkst.) bei Vilniaus r. ir Kauno m. (po 0,8 tūkst.).

Trys penktadaliai darbo rinkai besirengiančių asmenų⁶ (58,8 proc.) stokoja socialinių įgūdžių ir (ar) motyvacijos dirbti. Kas ketvirtas (arba 23,9 proc.) neturi galimybių iš gyvenamosios vietos atvykti į darbo vietą, 11,6 proc. apribotas disponavimas pinigineis lėšomis, kas dešimtas (arba 9,3 proc.) turi prižiūrėti ir (ar) slaugyti šeimos narį ar kartu gyvenantį asmenį, 4,4 proc. turi žalingų priklausomybių.

Birželį augo naujų bedarbių skaičius

Birželį į Užimtumo tarnybą kreipėsi ir bedarbio statusu įregistruota 24 tūkst. asmenų – 3,6 tūkst. arba 17,5 proc. daugiau nei gegužę ir 1,8 tūkst. arba 8,3 proc. daugiau nei 2024 m. birželį.



Šiek tiek daugiau nei pusė (arba 51,6 proc.) per birželį besikreipiančių bedarbių į Užimtumo tarnybą buvo moterys ir 48,4 proc. vyrai. Daugiausiai (54,6 proc.) besikreipiančių bedarbių buvo 25-49 m. amžiaus, kas ketvirtas (arba 27,3 proc.) – vyresnis kaip 50 metų, jaunimas iki 24 metų sudarė 18,2 proc. visų per gegužę registruotų naujų bedarbių.

Per mėnesį Užimtumo tarnyboje registruotų bedarbių skaičius

Rodiklis	2025 m. birželis	2025 m. gegužė	Pokytis, proc.
moterys	12373	9757	26,8%
vyrai	11590	10636	9,0%
iki 24 m.	4350	3108	40,0%
25-49 m.	13072	11406	14,6%
50+ m.	6541	5879	11,3%
su negalia	1011	995	1,6%

Birželį į Užimtumo tarnybą kreipėsi 26,8 proc. (arba 2,6 tūkst.) daugiau moterų, o naujų bedarbių vyrų skaičius ūgtelėjo 9 proc. (arba 1 tūkst.). Jaunuolių iki 24 metų naujų bedarbių skaičius augo dviem penktadaliais (40 proc. arba 1,2 tūkst.), o vyresnių nei 50 m. birželį registravosi devintadaliu daugiau (11,3 proc. arba 0,7 tūkst.).

Birželį, palyginti su gegužę, augo naujų bedarbių skaičius su negalia – jų registravosi 1,6 proc. arba 16 asm. daugiau.

Teritoriniai nedarbo skirtumai

2025 m. birželio mėnesį registruoto nedarbo rodiklis mažėjo 39 iš 60 šalies savivaldybių, 12-oje savivaldybių didėjo, o 9-oje savivaldybių registruotas nedarbas išliko nepakitęs.

Per mėnesį registruotas nedarbas labiausia mažėjo – Palangos m. (0,9 proc. punkto), Kretingos r. ir Lazdijų r. (po 0,7 proc. punkto), bei Neringos, Molėtų r., Pasvalio r. ir Raseinių r. (po 0,6 proc. punkto) savivaldybėse. Birželį registruotas nedarbas labiausiai augo Klaipėdos (0,3 proc. punkto) bei Klaipėdos r., Visagino, Kupiškio r. ir Jurbarko r. (po 0,2 proc. punkto) savivaldybėse.

2025 m. liepos 1 d. mažiausias registruotas nedarbas fiksuotas Neringos (1,7 proc.), Birštono (5 proc.), Skuodo r. (5,7 proc.), Joniškio r. (6,3 proc.) bei Elektrėnų, Palangos, Šakių r. ir Šiaulių m. (po 6,5 proc.) savivaldybėse.

Didžiausias šalies nedarbas registruotas Ignalinos r. (11,7 proc.), Kelmės r. ir Jonavos r. (po 10,8 proc.), Visagino (10,6 proc.) bei Kalvarijos (10,2 proc.) savivaldybėse.

Iš penkių didžiųjų šalies miestų mažiausias nedarbas registruotas Šiaulių mieste (6,5 proc.), čia nedarbas per mėnesį nepakito, didžiausias – Kauno mieste (9,6 proc.), kur nedarbas ūgtelėjo 0,1 proc. punktu. Klaipėdos mieste registruotas nedarbas didėjo 0,3 proc. punkto iki 8,1 proc., Vilniaus mieste didėjo 0,1 proc. punkto ir mėnesio pabaigoje siekė 8,6 proc. Panevėžyje registruotas nedarbas per mėnesį smuktelėjo 0,1 proc. punkto ir siekė 8,7 proc.

⁶ Asmuo gali turėti kelias kliūtis užimtumui.

Mažiausias moterų registruotas nedarbas 2025 m. liepos 1 d. fiksuotas Neringos (1,5 proc.), Birštono (5,1 proc.), Skuodo r. (5,8 proc.) Molėtų r. (6,1 proc.) bei Joniškio r., Kretingos r. ir Utenos r. (po 6,4 proc.) savivaldybėse. Didžiausias – Visagino (12,2 proc.), Kelmės r. (11,2 proc.), Jonavos r. ir Akmenės r. (po 10,9 proc.) bei Mažeikių r. (10,5 proc.) savivaldybėse.

Mažiausiai bedarbių vyrų – Neringoje (2 proc.), Birštono (4,8 proc.), Šiaulių (5,1 proc.), Skuodo r. (5,5 proc.) bei Elektrėnų (5,8 proc.). Daugiausiai – Ignalinos r. (13,4 proc.), Zarasų r. (11 proc.), Anykščių r., Jonavos r. ir Rokiškio r. (po 10,6 proc.) bei Kelmės r. (10,5 proc.).

Mažiausias jaunimo iki 24 m. nedarbas 2025 m. liepos 1 d. fiksuotas Birštono ir

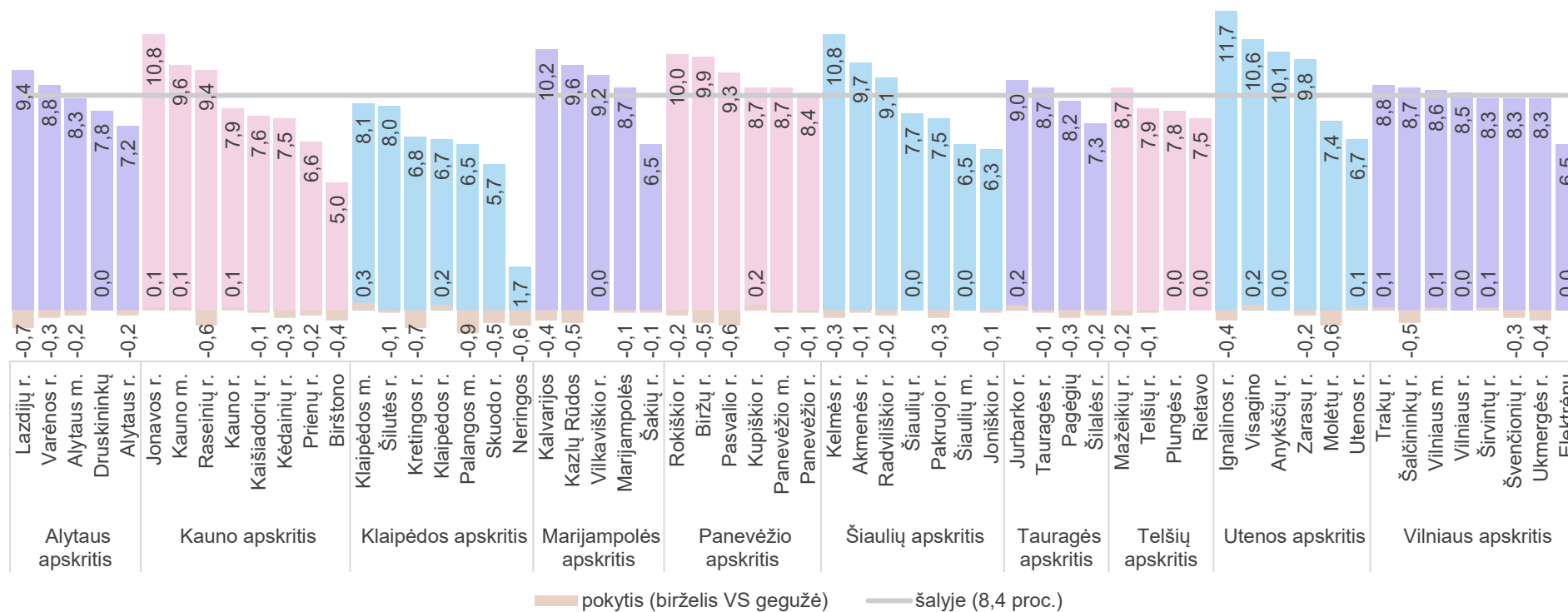
Neringos (po 1 proc.), Palangos (2,5 proc.), Pakruojo r. (2,9 proc.) bei Utenos r. (3 proc.) savivaldybėse. Didžiausias – Kauno m. (9 proc.), Jonavos r. (8,5 proc.), Kazlų Rūdos ir Rokiškio r. (po 8,1 proc.), Kalvarijos (7,9 proc.) bei Kelmės r. (7,8 proc.) savivaldybėse.

Mažiausias vyresnių nei 50 m. amžiaus asmenų nedarbas – Neringos (2,3 proc.), Birštono (6 proc.). Skuodo r. (6,8 proc.), Šakių r. (7,2 proc.) bei Palangos (7,6 proc.) savivaldybėse. Didžiausias – Ignalinos r. (14,5 proc.), Visagino (12,5 proc.), Zarasų r. (12,1 proc.), Kelmės r. (11,6 proc.) bei Jonavos r., Pasvalio r. ir Varėnos r. (po 11,5 proc.) savivaldybėse.

Registruotas nedarbas savivaldybėse, 2025 m. liepos 1 d.



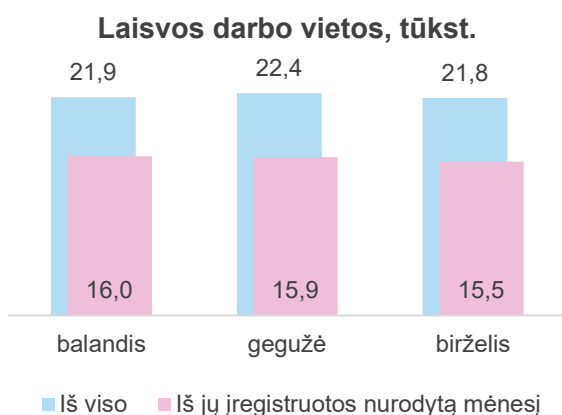
Registruotas nedarbas savivaldybėse 2025 m. liepos 1 d., proc.



Darbuotojų paieška šiek tiek sulėtėjo

Po aktyvios darbuotojų paieškos šiltajam sezonui ir daliai verslų pristabdžius samdą dėl atostogų, darbuotojų paklausa birželį šiek tiek mažėjo.

Per birželį 4 tūkst. darbdavių įregistravo 15,5 tūkst. laisvų darbo vietų – 0,4 tūkst. arba 2,8 proc. mažiau nei gegužę ir 0,5 tūkst. arba 3,4 proc. mažiau nei balandį. Darbo pasiūlymų pasirinkimas pamažėjo didesnėje šalies dalyje (43 savivaldybėse) ir daugelyje veiklos sektorių. Nepaisant to, darbuotojų paieška išliko aktyvesnė nei spalio – kovo laikotarpiu.



Pusė visų per birželį įregistruotų laisvų darbo vietų – penkiuose didžiausiuose šalies miestuose. Vilniaus m. ieškota 3,3 tūkst. darbuotojų, Kauno m. – 1,9 tūkst., Šiaulių m. – 1,5 tūkst., Klaipėdos m. – 1,3 tūkst., Panevėžio m. – 0,5 tūkst. Mažiausiai naujų darbo pasiūlymų paskelbta Neringoje (14), Birštone (22) Rietave (25), Pagėgiuose (26), Kazlų Rūdoje (26), Kalvarijoje (26) ir Lazdijų r. (27).

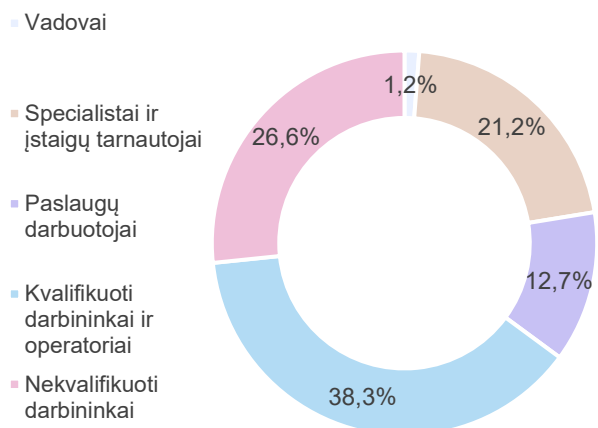
Daugiausiai laisvų darbo vietų skelbiančių sektorių trejetukas nesikeitė: pusė visų laisvų darbo vietų birželį sudarė darbo pasiūlymai gamybos (3 tūkst.), administracinės ir aptarnavimo veiklos (2,6 tūkst.) bei prekybos (2,4 tūkst.) įmonėse.

Ženkliu darbo pasiūlymų pasirinkimas ūgtelėjo ir transporto bei saugojimo sektoriuje (paskelbta 1,3 tūkst. laisvų darbo vietų). Darbuotojų paiešką birželį intensyvino ir naujus mokslo metus planuojančios švietimo įstaigos (paskelbta 0,9 tūkst. laisvų darbo vietų). Darbo pasiūlymų pradinio bei pagrindinio ir vidurinio ugdymo mokytojams įregistruota daugiausiai nuo 2023 m. vidurvasario.

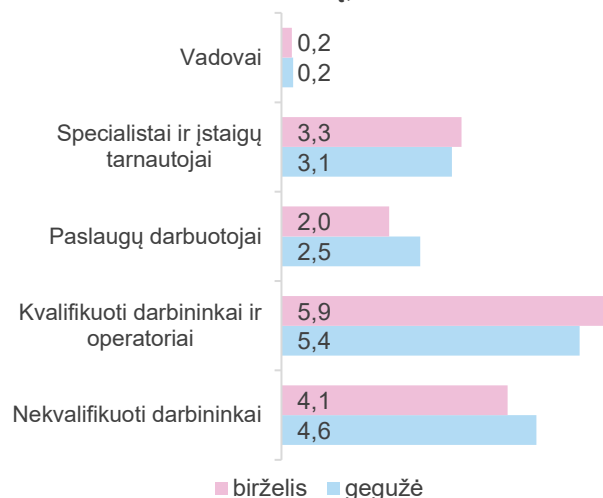
Per mėnesį įregistruota laisvų darbo vietų Lietuvoje pagal darbdavio pagrindinės veiklos rūšį



Birželį paskelbtų laisvų darbo vietų struktūra



Per mėnesį įregistruota laisvų darbo vietų, tūkst



Birželį nekvalifikuoto darbo pasiūlymų pasirinkimas mažėjo: laisvų tokio darbo vietų paskelbta 4,6 tūkst. – 0,5 tūkst. arba 11,3 proc. mažiau nei gegužę. Kvalifikuoto darbo pasiūlymų skaičius beveik nekito (ūgtelėjo 0,1 tūkst. arba 0,7 proc. iki 11,3 tūkst.).

Vadovų grupėje daugiausiai laisvų darbo vietų skelbta statybos ir gamybos vadovams.

Specialistų ir įstaigų tarnautojų grupėje daugiausiai darbo pasiūlymų buvo pagrindinio ir vidurinio ugdymo mokytojams, sandėliavimo tarnautojams, reklamos, rinkodaros ir pardavimo specialistams, individualiosios priežiūros darbuotojams, slaugos specialistams, apskaitos ir buhalterijos, administratoriams, ikimokyklinio ugdymo pedagogams, socialiniams darbuotojams, pradinio ugdymo mokytojams.

Pradinio, pagrindinio ir vidurinio ugdymo mokytojams, individualiosios priežiūros darbuotojams darbo pasiūlymų pasirinkimas buvo didžiausias nuo 2024 m. pradžios. Psichologų, elektros inžinierių ir elektros inžinerijos technikų, gamybos darbų brigadininkų ir meistrų, ikimokyklinio ugdymo mokytojų ieškota daugiausiai nuo šių metų pradžios.

Specialistų ir tarnautojų grupėje didžiausias vidutinis atlygis siūlytas ieškant bendrosios praktikos gydytojų (4,2 tūkst.), gydytojų specialistų (3,6 tūkst.), laivavedžių (3,5 tūkst.), odontologų (3 tūkst.), programinės įrangos kūrėjų (2,7 tūkst.), logoterapeutų (2,6 tūkst.).

Kvalifikuotų darbininkų ir operatorių grupėje didžiausias darbo pasiūlymų pasirinkimas buvo sunkiasvorių sunkvežimių ir krovininių transporto priemonių vairuotojams, lengvųjų automobilių ir furgonų vairuotojams, suvirintojams, variklinių transporto priemonių mechanikams, betonuotojams, suvirintojams, elektrikams, variklinių transporto priemonių mechanikams, vamzdynų ir pastatų inžinerinių sistemų montuotojams, krautuvų operatoriams, dailidėms ir staliams, dažytojams, betonuotojams.

Elektrikų, dailidžių ir stalių, mūrininkų, pluošto ruošimo, verpimo ir vijimo operatorių, medienos meistrų paklausa buvo didžiausia nuo praėjusių metų pradžios.

Laisvų darbo vietų vamzdynų ir pastatų inžinerinių sistemų montuotojams, metalo apdirbimo staklių derintojams ir operatoriams, pramonės ir žemės ūkio mašinų mechanikams, maisto gamybos mašinų operatoriams skelbta daugiausiai per pastaruosius 12 mėnesių.

Ieškant kvalifikuotų darbininkų ir operatorių, didžiausias vidutinis bruto atlygis siūlytas oro kondicionavimo ir šaldymo įrenginių montuotojams (2 tūkst.), stogdengiams (2 tūkst.), gręžinių gręžėjams (1,9 tūkst.), elektrikams (1,9 tūkst.), suvirintojams (1,9 tūkst.).

Paslaugų (aptarnavimo) darbuotojų grupėje daugiausiai darbo pasiūlymų buvo ieškantiems parduotuvių pardavėjo, virėjo, apsaugos darbuotojo ir kasininko darbo.

Darbo pasiūlymų pasirinkimas apsaugos darbuotojams buvo didžiausias per paskutinius 12 mėnesių.

Didžiausias atlyginimas šioje grupėje siūlytas ieškant vairavimo instruktorių (1,7 tūkst.).

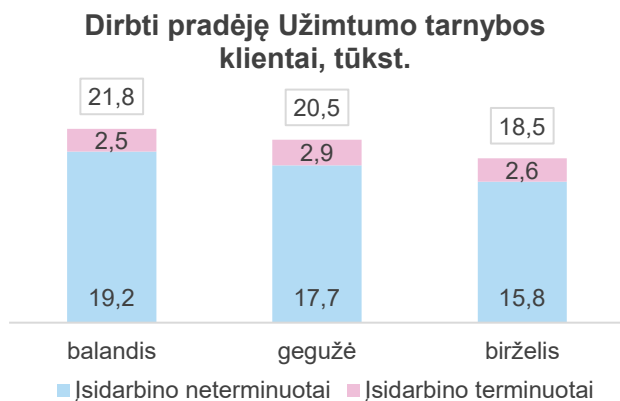
Nekvalifikuoto darbininkų grupėje paklausiausi biurų, viešbučių ir kitų įstaigų valytojai. Jiems skirti darbo pasiūlymai sudarė daugiau nei trečdajį visų laisvų nekvalifikuoto darbo vietų.

Ieškant nekvalifikuotų darbininkų, didžiausias vidutinis atlygis siūlytas langų plovėjams (1,6 tūkst.).

Mažiau grįžtančių į darbo rinką

Birželį dirbti pradėjo 18,5 tūkst. darbo ieškojusių asmenų – dešimtadaliu (2,1 tūkst. arba 10 proc.) mažiau nei gegužę. Užimtumo tarnybos klientų įsidarbinimas birželį – mažesnis nei kovo – gegužės laikotarpiu, tačiau didesnis nei žiemos mėnesiais (gruodį – vasarį).

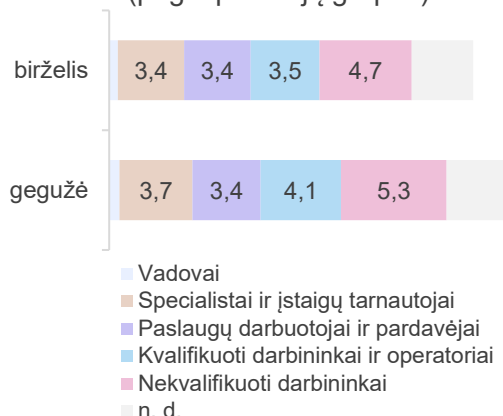
Palyginti su gegužę, dirbti pradėjusių skaičius smuktelėjo didesnėje šalies dalyje (46 iš 60 savivaldybių) ir beveik visuose sektoriuose.



Pagal terminuotą darbo sutartį įsidarbinę kas septintas (14,3 proc.) birželį įsidarbinęs Užimtumo tarnybos klientas. Dažniausiai terminuotam laikotarpiui darbinosi darbo ieškojusieji Anykščių r. (33,9 proc. birželį pradėjusių dirbti asmenų), Rietavo (30,2 proc.), Pasvalio r. (25,3 proc.), Šakių r. (25,2 proc.) ir Varėnos r. (24,5 proc.) savivaldybėse.

Daugiausiai Užimtumo tarnybos klientų birželį įsidarbinę didmeninės ir mažmeninės prekybos (2,5 tūkst.), administracinės ir aptarnavimo veiklos (2,4 tūkst.), gamybos (2,2 tūkst.), apgyvendinimo ir maitinimo paslaugų (1,6 tūkst.) bei statybos (1,4 tūkst.) įmonėse.

Dirbti pradėjusių Užimtumo tarnybos klientų skaičius, tūkst. (pagal profesijų grupes)



Palyginti su gegužę, besidarbinančių skaičius smuktelėjo visose išskirtose profesijų grupėse – nuo vadovų iki nekvalifikuotų darbininkų.

Mažiausiai (2,6 proc.) traukėsi paslaugų (aptarnavimo sektoriaus) darbuotojų įsidarbinimas: čia Užimtumo tarnybos klientai aktyviai darbinosi parduotuvių pardavėjais, virėjais, padavėjais, barmenais, apsaugos darbuotojais.

Daugiausiai per paskutinius 12 mėnesių Užimtumo tarnybos klientų pradėjo dirbti padavėjais, apsaugos darbuotojais, maisto produktų gatvės pardavėjais.

Šį birželį įsidarbino 2,1 tūkst. arba 12,6 proc. daugiau Užimtumo tarnybos klientų nei praėjusiais metais tuo pačiu laikotarpiu.

Nuo metų pradžios (2025 m. I pusmetį) dirbti pradėjo 116,9 tūkst. Užimtumo tarnybos klientų – 8,8 tūkst. arba 8,1 proc. daugiau nei 2024 m. atitinkamu laikotarpiu.

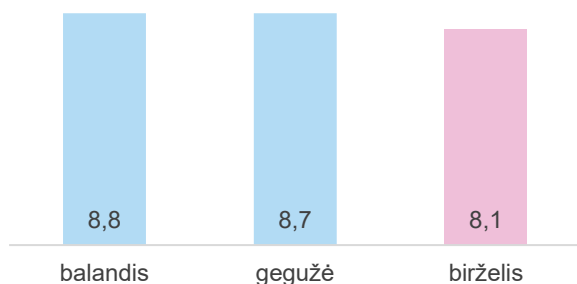
Mažiau besirenkančių veiklą pagal verslo liudijimus

Savarankišką veiklą pagal verslo liudijimus balandį pradėjo 8,1 tūkst. Užimtumo tarnybos klientų – 0,6 tūkst. arba 6,9 proc. mažiau nei gegužę, tačiau 0,4 tūkst. arba 5 proc. daugiau nei praėjusių metų birželį.

Beveik pusė (44,6 proc.) Užimtumo tarnybos klientų, birželį pradėjusių veiklą pagal verslo liudijimus – 50+ m. asmenys. Tarp šią veiklos formą grįžimui į darbo rinką pasirinkusių asmenų jaunimas (iki 29 m.) sudarė dešimtadalį.

Ši veiklos forma populiarsnė tarp moterų: trys penktadaliai (62,1 proc.) birželį pasirinkusių veiklą pagal verslo liudijimus – moterys.

Veiklą pagal verslo liudijimą pradėjusių Užimtumo tarnybos klientų skaičius, tūkst.



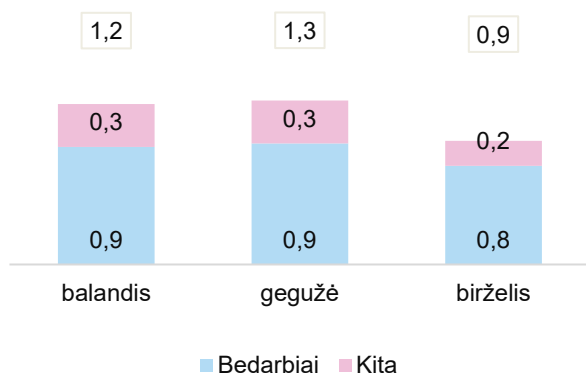
Nuo metų pradžios (2025 m. I pusmetį) veiklą pagal verslo liudijimus pradėjo 49,9 tūkst. Užimtumo tarnybos klientų. Grįžimui į darbo rinką šią veiklos formą besirenkančių asmenų skaičius kito neženkliai: šiemet veiklą pagal verslo liudijimus pradėjo 1,2 proc. daugiau asmenų nei pernai tuo pačiu laikotarpiu.

Mažiau naujų ADRPP dalyvių

Birželį į aktyvios darbo rinkos politikos priemones (toliau – ADRPP), skirtas palengvinti grįžimą į darbo rinką ir skatinti tvarų užimtumą, įsitraukė 0,9 tūkst. Užimtumo tarnybos klientų. Iš jų keturi penktadaliai (0,8 tūkst. arba 79,6 proc.) – bedarbiai.

Tarp bedarbių, birželį pradėjusių dalyvauti ADRPP, asmenys su negalia sudarė penktadalį (21,3 proc.), ilgalaikiai bedarbiai – 15,3 proc.

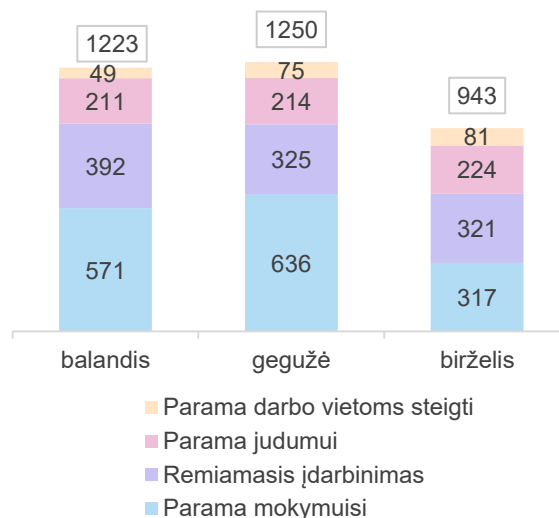
Asmenų, pradėjusių dalyvauti ADRPP, skaičius, tūkst.



Trečdalis (0,3 tūkst. arba 33,9 proc.) naujų ADRPP dalyvių) įdarbinti subsidijuojant, ketvirtadalis (0,2 tūkst. arba 23,8 proc.) pasinaudojo parama judumui, penktadalis (0,2 tūkst. arba 18,1 proc.) pradėjo ugdyti aukštą pridėtinę vertę kuriančias kvalifikacijas ir kompetencijas, kas devintas (0,1 tūkst. arba 11,1 proc.) pradėjo mokytis pagal profesinio mokymo programas.

Likę įsitraukė į kitas remiamo užimtumo priemones – stažuotės, pameistrystės, paramos verslui kurti ir kt.

Asmenų, pradėjusių dalyvauti ADRPP, skaičius



Palyginti su 2024 m. birželiu, naujų ADRPP dalyvių skaičius sumažėjęs 72,2 proc. Daugiau nei pernai tuo pačiu metu Užimtumo tarnybos klientų pasinaudojo parama darbo vietoms steigti, tačiau įsitraukimas į visas kitas priemones sumažėjo.

Nuo metų pradžios (2025 m. I pusmetį) ADRPP dalyvauti pradėjo 8,4 tūkst. Užimtumo tarnybos klientų – 15 tūkst. mažiau nei praėjusiais metais tuo pačiu laikotarpiu.

Nepaisant mažėjusio bendro naujų ADRPP dalyvių skaičiaus, 0,2 tūkst. arba 126,5 proc. daugiau nei pernai Užimtumo tarnybos klientų pasinaudojo parama darbo vietoms steigti, 0,3 tūkst. arba 8,3 proc. išaugo įsitraukimas į aukštą pridėtinę vertę kuriančių kompetencijų priemonę, 42 asm. arba 24 proc. daugėjo pradėjusių ugdyti kompetencijas stažuotėse.

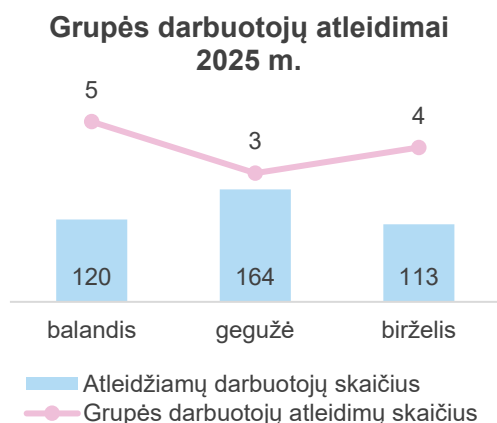
Laikino užimtumo priemonės nedarbą mažino 0,6 proc. punkto

2025 m. liepos 1 d. laikiname užimtume buvo 11,4 tūkst. bedarbių. Iš jų du penktadaliai (4,8 tūkst. arba 42,4 proc.) – ADRPP, skirtų skatinti ir palengvinti grįžimą į darbo rinką bei siekti tvaraus užimtumo, dalyviai. Likę dirbo pagal terminuotas darbo sutartis, vykdė veiklą pagal verslo liudijimus ar dalyvavo užimtumo didinimo programų priemonėse.

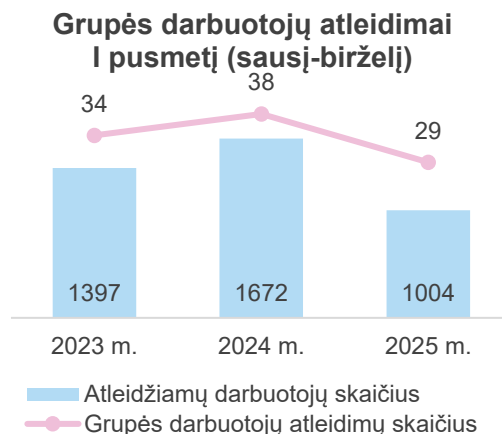
Dėl įsitraukimo į įvardintas laikino užimtumo priemones registruotas nedarbas šalyje – 0,6 proc. punkto mažesnis.

Grupės darbuotojų atleidimai

Šį birželį apie planuojamus grupės darbuotojų atleidimus pranešė 4 įmonės, numatančios atleisti 113 darbuotojų. Du tokio pobūdžio atleidimai planuojami / vykdomi gamybos įmonėse, po vieną – IT bei administracinės ir aptarnavimo veiklos sektoriuose.



Prieš metus (2024 m. birželį) buvo 7 grupės darbuotojų atleidimai (338 darb.).

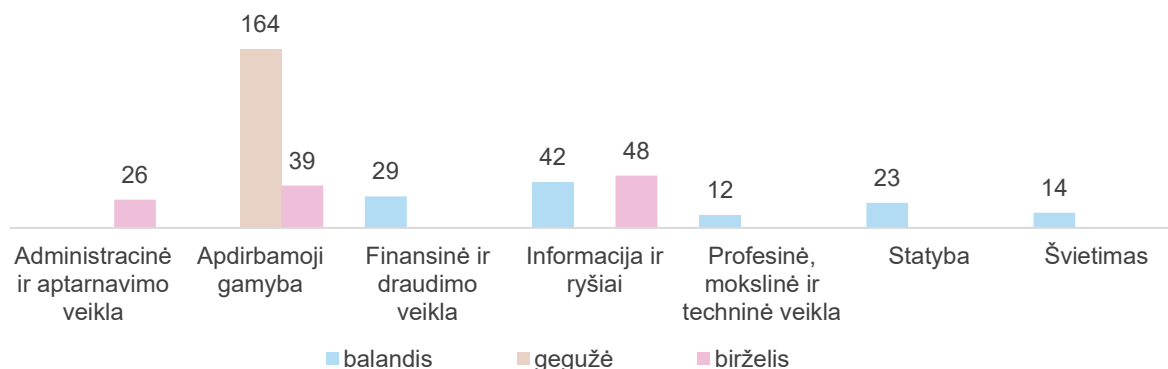


Nuo metų pradžios (2025 m. I pusmetį) gauti 29 pranešimai apie grupės darbuotojų atleidimus ir tokiomis sąlygomis atleidžiamus 1 tūkst. dirbančiųjų.

Šiomet grupės darbuotojų atleidimų – mažiau nei praėjusiais ar užpraėjusiais metais tuo pačiu laikotarpiu. 2024 m. I pusmetį tokio pobūdžio atleidimus vykdė 38 darbdaviai (planuotas 1,7 tūkst. dirbančiųjų atleidimas), 2023 m. I pusmetį – 34 (1,4 tūkst. darbuotojų).

Kaip ir kasmet, š. m. I pusmetį daugiausiai grupės darbuotojų atleidimų – apdirbamosios gamybos sektoriuje (8 iš 29). Visgi, grupės darbuotojų atleidimų gamybos įmonėse šiomet – mažiau nei pernai tuo pačiu laikotarpiu. 2025 m. I pusmetį grupės darbuotojų atleidimai gamybos įmonėse sudarė apie kiek daugiau nei ketvirtadalį visų tokio pobūdžio atleidimų, 2024 m. I pusmetį – beveik pusę.

Apie grupės darbuotojų atleidimą įspėtų dirbančiųjų skaičius (pagal darbdavio pagrindinę veiklą)



RODIKLIAI		Skaičiais, mėn.		Pokyčiai			
		2025 m. birželis	2025 m. gegužė	Palyginti su praėjusiu mėnesiu		Palyginti su praėjusių metų atitinkamu laikotarpiu	
				sk.	%	sk.	%
ĮREGISTRUOTA BEDARBIŲ	Per mėnesį	23963	20393	3570	17,5	1839	8,3
	Nuo metų pradžios	131369	107406	399	0,3
	Mėnesio pabaigoje	153355	153940	-585	-0,4	-1353	-0,9
	51,6% moterų	79163	77641	1522	2	883	1,1
	48,4% vyrų	74192	76299	-2107	-2,8	-2236	-2,9
	Dalyvaujančių laikino užimtumo priemonėse	11429	12445	-1016	-8,2	-7342	-39,1
Registruotas nedarbas* mėnesio pabaigoje, proc.		8,4	8,4	0	...	-0,1	...
Darbo rinkai besirengiančių asmenų mėnesio pabaigoje		24333	24737	-404	-1,6	526	2,2
LAISVOS DARBO VIETOS	Įregistruota per mėnesį naujų	15463	15911	-448	-2,8	462	3,1
	Laisvos darbo vietos iš viso	21849	22352	-503	-2,3	-1614	-6,9
	iš jų neterminuotam darbui	20328	20406	-78	-0,4	-2046	-9,1
	terminuotam darbui	1521	1946	-425	-21,8	432	39,7
ĮDARBINIMAS	Iš viso per mėnesį	18472	20533	-2061	-10	2074	12,6
	Iš viso nuo metų pradžios	116890	98418	8788	8,1
	pagal neterminuotas sutartis	15829	17656	-1827	-10,3	1833	13,1
	pagal neterminuotas sutartis nuo metų pradžios	101865	86036	7911	8,4
	pagal terminuotas sutartis	2643	2877	-234	-8,1	241	10
	pagal terminuotas sutartis nuo metų pradžios	15025	12382	877	6,2
AKTYVIOS DARBO RINKOS POLITIKOS PRIEMONĖS	Pradėjo dalyvauti priemonėse per mėnesį	943	1250	-307	-24,6	-2451	-72,2
	33,6%** Parama mokymuisi	317	636	-319	-50,2	-819	-72,1
	profesinis mokymas	105	137	-32	-23,4	-237	-69,3
	įdarbinimas pagal pameistrystės darbo sutartį	5	17	-12	-70,6	-44	-89,8
	stažuotė	30	50	-20	-40	-16	-34,8
	neformalaus švietimo ir savišvietos būdu įgytų kompetencijų pripažinimas	4	2	2	100	-14	-77,8
	neformalusis suaugusiųjų švietimas	2	4	-2	-50	-360	-99,4
	aukštą pridėtinę vertę kuriančių kvalifikacijų ir kompetencijų įgijimas	171	426	-255	-59,9	-148	-46,4
	34%** Remiamasis įdarbinimas	321	325	-4	-1,2	-1430	-81,7
	įdarbinimas subsidijuojant	320	322	-2	-0,6	-1429	-81,7
	subsidija darbo asistento išlaidoms	1	3	-2	-66,7	-1	-50
	8,6%** Parama darbo vietoms steigti	81	75	6	8	57	237,5
	įdarbinimas į pritaikytas/įsteigtas subsidijuojamas darbo vietas	2	5	-3	-60	-2	-50
	įdarbinimas į vietas, įsteigtas pagal Vietinių užimtumo iniciatyvų projektus	1	0	1	0	-6	-85,7
	Parama verslui kurti	78	70	8	11,4	65	500
	23,8%** Parama judumui	224	214	10	4,7	-259	-53,6
	Pradėjo dalyvauti priemonėse nuo metų pradžios	8428	7485	-15041	-64,1
Profesinė rehabilitacija	0	0	0	0	0	0	
Pradėjo dalyvauti užimtumo didinimo programų paslaugose	367	421	-54	-12,8	-60	-14,1	
Pradėjo dalyvauti užimtumo didinimo programų priemonėse	366	473	-107	-22,6	-62	-14,5	
Veikla pagal verslo liudijimą	8139	8745	-606	-6,9	388	5	
Išduota leidimų įdarbinti užsieniečius	161	180	-19	-10,6	-263	-62	

* Registruotas nedarbas – registruotų bedarbių dalis nuo darbingo amžiaus gyventojų, pagal VDA 2024-01-01 duomenis.

** proc. visų nukreiptų asmenų į priemones per ataskaitinį mėnesį



Užimtumo tarnyba prie
Lietuvos Respublikos socialinės
apsaugos ir darbo ministerijos

A. Vivulskio g. 13,
LT-03162 Vilnius

370 5 250 0883
info@uzt.lt
www.uzt.lt