



Lietuvos darbo rinka

2025 m. rugpjūtis

Santrauka

Nepaisant mažesnio nei liepą naujų bedarbių srauto, nedarbo rodikliai ūgtelėjo. Įtakos tam turėjo daugelyje sektorių sulėtėjusi darbuotojų paieška, pasyvesnis nei sausį-birželį įsidarbinimas, mažesnis įsitraukimas į aktyvios darbo rinkos politikos priemones.

Dirbančiųjų skaičius šalyje mažėjo. Remiantis „Sodra“ duomenimis¹, 2025 m. rugsėjo 1 d. apdraustųjų / dirbančiųjų buvo 1,44 mln. – 15,2 tūkst. asmenų arba 1,04 proc. mažiau nei prieš mėnesį (2025-08-01). Palyginti su situacija prieš metus (2024-09-01), dirbančiųjų skaičius susitraukęs 5,6 tūkst. arba 0,4 proc.

Per rugpjūtį dirbančiųjų skaičius traukėsi visuose sektoriuose, išskyrus žemės ūkio, miškininkystės ir žuvininkystės veiklą. Labiausiai mažėjo didmeninės ir mažmeninės prekybos (-3,4 tūkst.), švietimo (-3,4 tūkst.), gamybos (-2,3 tūkst.), apgyvendinimo ir maitinimo paslaugų (-2 tūkst.) sektoriuose.

Toks apdraustųjų sumažėjimas – įprastas darbo rinkos reiškinys. Dirbančiųjų skaičius ženkliau smukteli kiekvienų metų rugsėjo ir sausio pradžioje dėl sezoniškumo ir laikino darbo sutarčių pasibaigimo. Pavyzdžiui, praėjusių metų rugsėjį fiksuotas labai panašus mažėjimas – apie 12 tūkst. dirbančiųjų.

Per rugpjūtį darbo paieškas pradėjo 20,3 tūkst. bedarbių – penktadaliu (20,5 proc. arba 5,2 tūkst.) mažiau nei liepą. Bendras registruotų bedarbių skaičius paaugo 3,8 tūkst. arba 2,5 proc. iki 160,3 tūkst. Registruotas nedarbas didėjo 0,2 proc. punktais iki 8,8 proc.

Palyginti su situacija prieš metus, registruotas nedarbas šalyje išliko nepakitęs (2024-09-01 – 8,8 proc.).

Rugpjūtį dirbti pradėjo 17,3 tūkst. Užimtumo tarnybos klientų – mažiau nei per mėnesį įsidarbindavo sausio-birželio laikotarpiu.

Rugpjūtis	Tūkst.	Mėnesio pokytis, proc.
Įregistruota bedarbių	20,3	-20,5
Įsidarbino darbo ieškančių	17,3	0
Pradėjo dalyvauti ADRPP ²	0,3	-58,4
Laisvos darbo vietos		
įregistruota per mėnesį	14,7	-7,4
rugpjūtį iš viso	21,8	-0,1
Iš viso rugpjūčio pabaigoje	Tūkst.	Mėnesio pokytis, proc.
Registruota bedarbių	160,3	2,5
moterų	84	3,1
vyrų	76,3	1,7
iki 24 m. ³	17,3	1,8
25–49 m.	82,9	2,8
50 m. ir vyresnių	60,1	2,2
su negalia	10,9	0,2
ilgalaikiai	30,1	3,3
Darbo rinkai besirengiančių asmenų ⁴	23,9	-1,1
Registruotas nedarbas ⁵	Proc.	Pokytis, proc. punktais
Bendras	8,8	0,2
moterų	9,4	0,3
vyrų	8,2	0,1
iki 24 m.	7	0,2
50 m. ir vyresnių	10	0,2

¹ Administraciniai „Sodros“ duomenys – informacija apie užimtumą švieslentėje [Užimtumas | LR ekonomika home](http://uzimtumus.lreconomika.home) (arcgis.com)

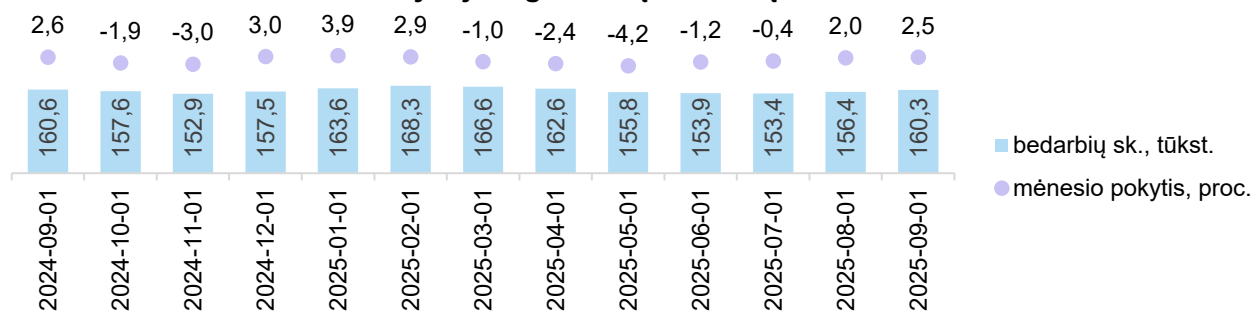
² ADRPP – aktyvios darbo rinkos politikos priemonės.

³ 2024 m. liepos 1 d. įsigaliojo Užimtumo įstatymo 25 straipsnio, apie darbo rinkoje papildomai remiamų asmenų grupes, pakeitimai.

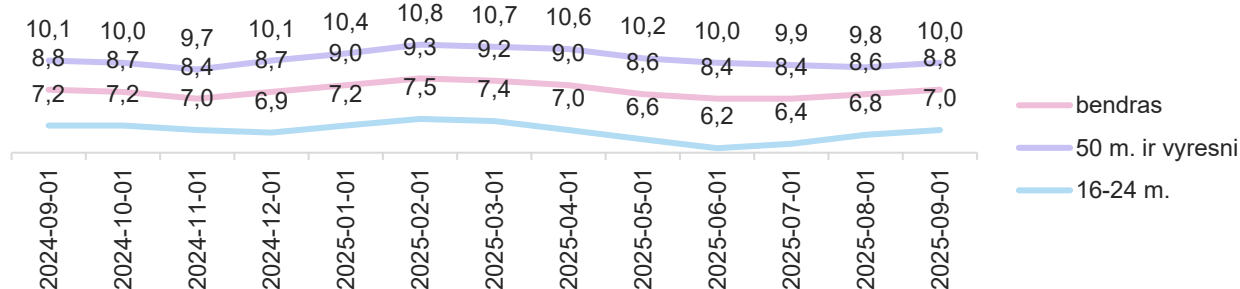
⁴ 2022 m. liepos 1 d. įsigaliojo Užimtumo įstatymo pakeitimas, kuriuo remiantis klūčių užimtumui turintys asmenys įgyja darbo rinkai besirengiančio asmens statusą.

⁵ Registruotų bedarbių dalis nuo darbingo amžiaus gyventojų. Darbingo amžiaus gyventojų skaičius – pagal Valstybės duomenų agentūros 2025-01-01 duomenis.

Užimtumo tarnyboje registruotų bedarbių skaičiaus dinamika



Registruotas nedarbas, proc.



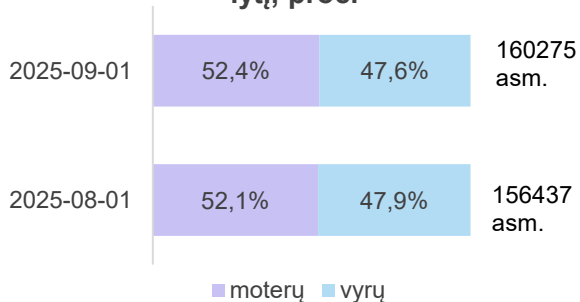
Daugėjo darbo neturinčių asmenų

2025 m. rugsėjo 1 d. Užimtumo tarnyboje bedarbio statusu registruota 160,3 tūkst. asmenų – 2,5 proc. arba 3,8 tūkst. daugiau nei prieš mėnesį (2025-08-01). Lyginant su situacija prieš metus, Užimtumo tarnyboje registruotų bedarbių yra 0,2 proc. arba 0,4 tūkst. mažiau (2024-09-01 buvo registruota 160,6 tūkst.).

Rugpjūtį registruoto nedarbo rodiklis šalyje paaugo 0,2 proc. punkto ir rugsėjo 1 d. siekė 8,8 proc. Lyginant su situacija prieš metus, šalies registruotas nedarbas išliko nepakitęs (2024-09-01 buvo 8,8 proc.).

Pagal lytį. 2025 m. rugsėjo 1 d. Užimtumo tarnyboje buvo registruota 84 tūkst. bedarbių moterų ir 76,3 tūkst. bedarbių vyrų.

Bedarbių pasiskirstymas pagal lytį, proc.



Rugpjūčio mėnesį bedarbių moterų skaičius augo 2,5 tūkst. (arba 3,1 proc.), o bedarbių vyrų skaičius augo – 1,3 tūkst. (arba 1,7 proc.). Palyginti su situacija prieš metus (2024-09-01), bedarbių moterų yra 2 tūkst. (2,4 proc.) daugiau, o vyrų – 2,3 tūkst. (arba 3 proc.) mažiau.

Rugpjūčio mėnesį bedarbio statusu registruotų vyrų dalis tarp šalies darbingo amžiaus vyrų augo 0,1 proc. punkto ir siekė 8,2 proc., o bedarbio statusu registruotų moterų dalis tarp šalies darbingo amžiaus moterų per mėnesį ūgtelėjo 0,3 proc. punktu ir rugsėjo 1 d. siekė 9,4 proc. Lyginant su situacija prieš metus (2024-09-01), moterų nedarbas yra 0,3 proc. punkto didesnis, o vyrų 0,4 proc. punkto mažesnis (moterų buvo – 9,1 proc., vyrų – 8,6 proc.).

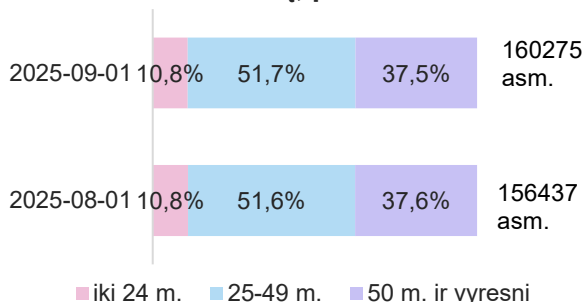
Pagal amžių. Užimtumo tarnyboje 2025 m. rugsėjo 1 d. registruota 17,3 tūkst. bedarbio statusą turinčių 16-24 m. jaunuolių – 0,3 tūkst. (arba 1,8 proc.) daugiau nei prieš mėnesį, tačiau 0,4 tūkst. mažiau nei prieš metus (2024-09-01). Jaunimas sudarė devintadalį visų registruotų bedarbių.

Jaunimo (iki 24 m.) registruotas nedarbas per rugpjūtį ūgtelėjo 0,2 proc. punkto ir rugsėjo 1 d. siekė 7 proc. Lyginant su situacija prieš metus šios amžiaus grupės registruotas nedarbas

buvo 0,2 proc. punkto mažesnis (2024-09-01 buvo 7,2 proc.).

2025 m. rugsėjo 1 d. šalyje registruota 60,1 tūkst. vyresnių nei 50 m. bedarbių. Per mėnesį bedarbio statusą turinčių vyresnių nei 50 m. asmenų skaičius išaugo 1,3 tūkst. arba 2,2 proc. Prieš metus (2024-09-01) vyresnių kaip 50 m. amžiaus darbo neturinčių klientų buvo 0,1 tūkst. arba 0,2 proc. daugiau.

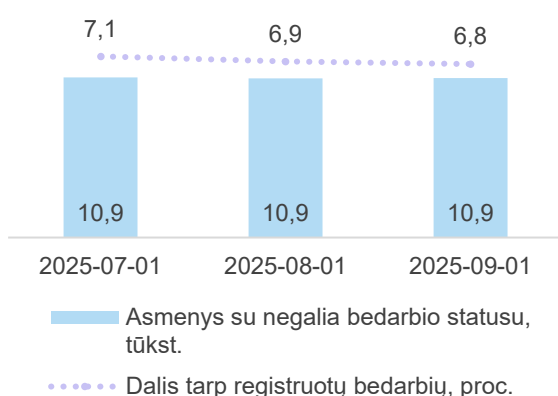
Bedarbių pasiskirstymas pagal amžių, proc.



Registruotas nedarbas vyresnių kaip 50 metų amžiaus asmenų per rugpjūtį ūgtelėjo 0,2 proc. punkto ir rugsėjo 1 d. siekė 10 proc. Lyginant su situacija prieš metus (t. y. 2024-09-01), vyresnių kaip 50 metų amžiaus asmenų registruotas nedarbas mažesnis 0,1 proc. punkto (buvo 10,1 proc.).

Ribotas darbingumas dėl negalios. 2025 m. rugsėjo 1 d. Užimtumo tarnyboje registruota 10,9 tūkst. bedarbio statusą turinčių asmenų su negalia. Per rugpjūtį bedarbių su negalia skaičius neženkiai paaugo – 21 asm. (arba 0,2 proc.). Bedarbiai su negalia sudaro 6,8 proc. visų registruotų bedarbių. Negalią turinčių asmenų registruota 0,1 tūkst. arba 1,2 proc. mažiau palyginti su situacija prieš metus (2024-09-01).

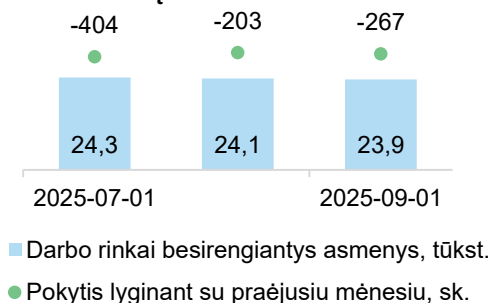
Bedarbių, turinčių negalią, skaičius (tūkst., asm.)



Darbo rinkai besirengiantys asmenys

2025 m. rugsėjo 1 d. darbo rinkai besirengiančio asmens statusu registruota 23,9 tūkst. asmenų. Jie sudarė 11,7 proc. visų Užimtumo tarnybos klientų. Palyginti su 2025 m. rugpjūčio 1 d. šio statuso asmenų registruota 0,3 tūkst. (arba 1,1 proc.) mažiau.

Darbo rinkai besirengiančių asmenų skaičiaus dinamika

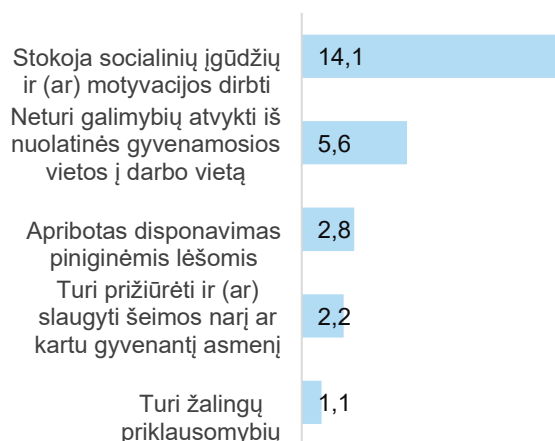


Moterys sudaro 46,8 proc. (arba 11,2 tūkst.) visų registruotų darbo rinkai besirengiančių asmenų, tuo tarpu vyrai – 53,2 proc. (arba 12,7 tūkst.).

Didžiausią darbo rinkai besirengiančių asmenų dalį sudaro 50+ m. asmenys (72,7 proc.), kiek daugiau nei ketvirtadalį (26,1 proc.) – 25-49 m. amžiaus, jaunimas (iki 24 m.) – 1,2 proc.

Asmenys su negalia sudaro 13,4 proc. (arba 3,2 tūkst.) visų darbo rinkai besirengiančių asmenų.

Darbo rinkai besirengiantys asmenys pagal kliūtis užimtumui, tūkst.

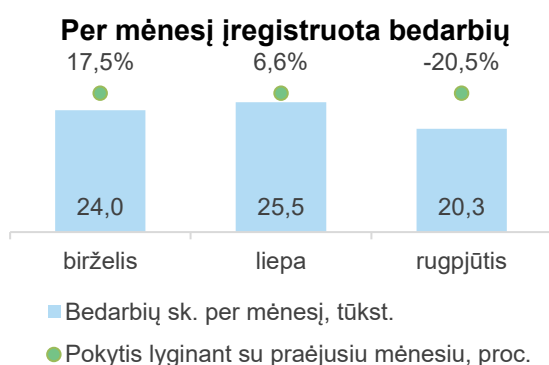


Daugiausia darbo rinkai besirengiančių asmenų – Vilniaus m. (1,1 tūkst.), Vilkaviškio r. (1 tūkst.), Klaipėdos m., Vilniaus r. ir Kauno m. (po 0,8 tūkst.).

Trys penktadaliai darbo rinkai besirengiančių asmenų⁶ (59,1 proc.) stokoja socialinių įgūdžių ir (ar) motyvacijos dirbti. Kas ketvirtas (arba 23,5 proc.) neturi galimybių iš gyvenamosios vietos atvykti į darbo vietą, 11,7 proc. apribotas disponavimas pinigineis lėšomis, kas dešimtas (arba 9,3 proc.) turi prižiūrėti ir (ar) slaugyti šeimos narį ar kartu gyvenantį asmenį, 4,4 proc. turi žalingų priklausomybių.

Sumažėjo naujų bedarbių skaičius

Rugpjūtį į Užimtumo tarnybą kreipėsi ir bedarbio statusu įregistruota 20,3 tūkst. asmenų – penktadaliu (20,5 proc. arba 5,2 tūkst.) mažiau nei liepą. Lyginant su 2024 m. rugpjūčio mėnesiu besiregistruojančių asmenų skaičius mažėjo 1,2 tūkst. arba 5,5 proc. (2024 m. rugpjūtį registruota buvo 21,5 tūkst.).



Šiek tiek daugiau nei pusė (arba 50,9 proc.) per rugpjūtį besikreipiančių bedarbių į Užimtumo tarnybą buvo vyrai ir 49,1 proc. – moterys. Daugiausiai (54,3 proc.) besikreipiančių bedarbių buvo 25-49 m. amžiaus, kas ketvirtas (arba 25,9 proc.) – vyresnis kaip 50 metų, jaunimas iki 24 metų sudarė penktadalį (19,8 proc.) visų per rugpjūtį registruotų naujų bedarbių.

Per mėnesį Užimtumo tarnyboje registruotų bedarbių skaičius

Rodiklis	2025 m. rugpjūtis	2025 m. liepa	Pokytis, proc.
moterys	9983	12756	-21,7%
vyrai	10333	12783	-19,2%
iki 24 m.	4019	5066	-20,7%
25-49 m.	11027	13950	-21,0%
50+ m.	5270	6523	-19,2%
su negalia	963	1129	-14,7%

⁶ Asmuo gali turėti kelias kliūtis užimtumui.

Rugpjūtį į Užimtumo tarnybą kreipėsi penktadaliu mažiau tiek ir vyrų tiek ir moterų: atitinkamai 19,2 proc. (arba 2,5 tūkst.) mažiau vyrų, 21,7 proc. (arba 2,8 tūkst.) mažiau moterų. Jaunuolių iki 24 metų naujų bedarbių skaičius mažėjo penktadaliu (20,7 proc. arba 1 tūkst.), o vyresnių nei 50 m. rugpjūtį registravosi 19,2 proc. (arba 1,3 tūkst.) mažiau.

Rugpjūtį, palyginti su liepa, mažėjo ir naujų bedarbių skaičius su negalia – jų registravosi 14,7 proc. arba 0,2 tūkst. mažiau.

Teritoriniai nedarbo skirtumai

2025 m. rugpjūčio mėnesį registruoto nedarbo rodiklis didėjo 50-yje savivaldybių iš 60, 4-iose – mažėjo, o 6-iose išliko nepakitęs.

Per rugpjūčio mėnesį registruotas nedarbas labiausiai mažėjo Telšių r. (0,4 proc. punkto), Varėnos r. (0,2 proc. punkto) bei Druskininkų ir Visagino (po 0,1 proc. punkto) savivaldybėse. Rugpjūčio mėnesį labiausiai augo – Kalvarijos ir Rokiškio r. (po 0,8 proc. punkto), Anykščių r. (0,7 proc. punkto) bei Molėtų r. ir Šalčininkų r. (po 0,6 proc. punkto) savivaldybėse.

2025 m. rugsėjo 1 d. mažiausias registruotas nedarbas fiksuotas Neringos (1,8 proc.), Birštono (5,6 proc.), Skuodo r. (5,9 proc.), Joniškio r. (6,7 proc.) bei Palangos, Prienų r. ir Šiaulių (po 6,8 proc.) savivaldybėse.

Didžiausias šalies nedarbas registruotas Ignalinos r. (11,6 proc.), Jonavos r. (11,5 proc.), Anykščių r. (11 proc.) bei Visagino ir Kalvarijos (po 10,9 proc.) savivaldybėse.

Iš penkių didžiųjų šalies miestų mažiausias nedarbas registruotas Šiaulių mieste (6,8 proc.), čia nedarbas per mėnesį ūgtelėjo 0,2 proc. punkto, didžiausias – Kauno mieste (10,1 proc.), kur nedarbas ūgtelėjo 0,1 proc. punktu. Likusiuose miestuose registruotas nedarbas ūgtelėjo po 0,2 proc. punkto ir siekė atitinkamai: Klaipėdos mieste 8,5 proc., Panevėžio mieste ir Vilniaus mieste po 9 proc.

Mažiausias moterų registruotas nedarbas 2025 m. rugsėjo 1 d. fiksuotas Neringos (2 proc.), Birštono (5,3 proc.), Molėtų r. (6,2 proc.), Skuodo r. (6,5 proc.) bei Pagėgių ir Prienų r. (po 6,8 proc.) savivaldybėse.

Didžiausias – Visagino (12,5 proc.), Akmenės r. (12,2 proc.), Jonavos r. (11,9 proc.), Jurbarko r. (11,3 proc.) bei Kalvarijos (11,1 proc.) savivaldybėse.

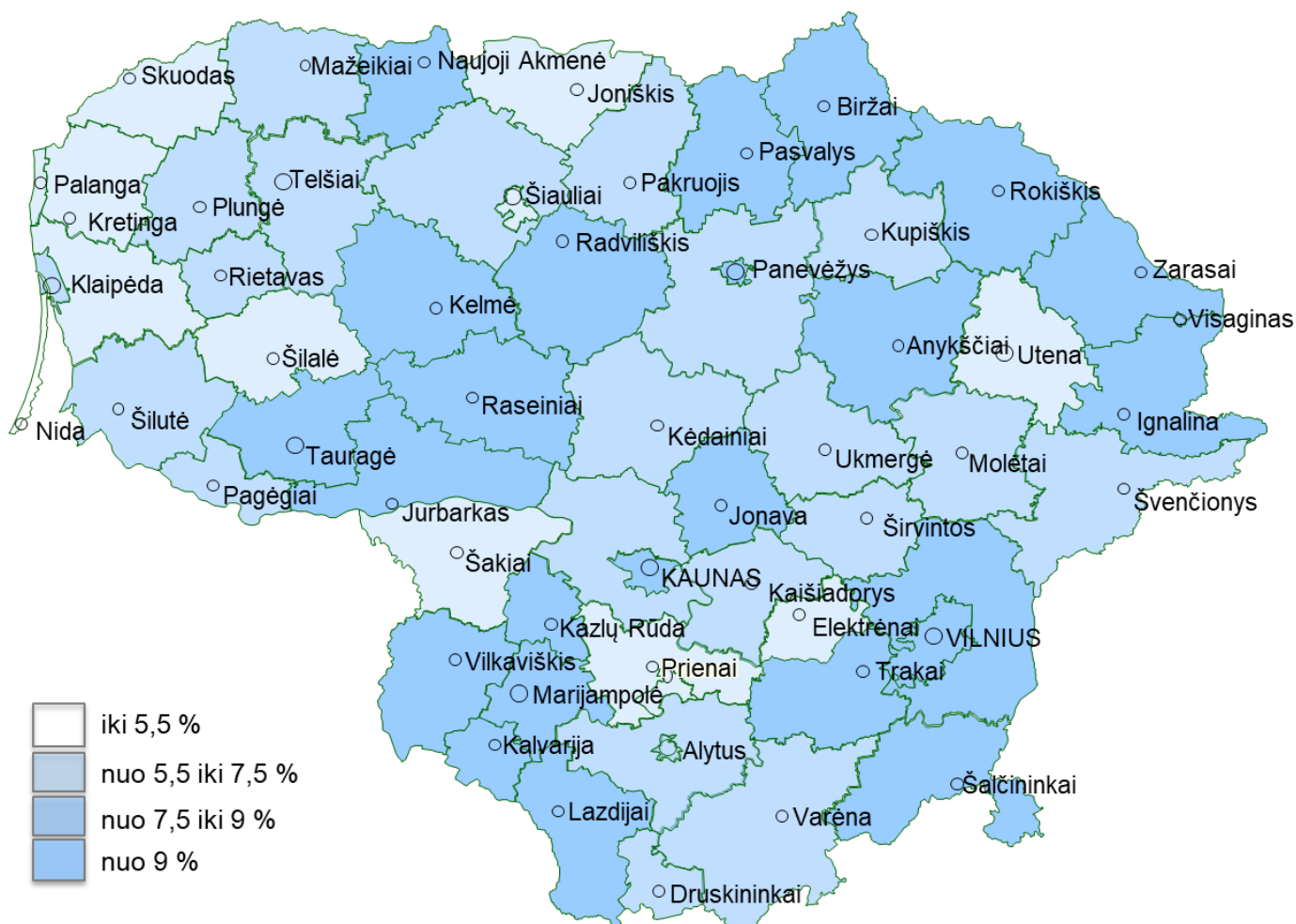
Mažiausiai bedarbių vyrų – Neringoje (1,6 proc.), Skuodo r. ir Šiauliuose (po 5,3 proc.), Birštone (5,8 proc.) bei Elektrėnuose (5,9 proc.). Daugiausiai – Ignalinos r. (13,2 proc.), Zarasų r. ir Anykščių r. (po 12,1 proc.), Jonavos r. ir Rokiškio r. (po 11,2 proc.).

Mažiausias jaunimo iki 24 m. nedarbas 2025 m. rugsėjo 1 d. fiksuotas Neringos (1,6 proc.), Birštono (2 proc.), Palangos (3 proc.), Skuodo r. (3,2 proc.) bei Pakruojo r. (3,4 proc.) savivaldybėse. Didžiausias – Kauno m. (9,8 proc.), Kalvarijos (9,2 proc.), Kazlų Rūdos ir Jonavos r. (po 8,9 proc.),

(9,2 proc.) bei Ignalinos r. (8,4 proc.) savivaldybėse.

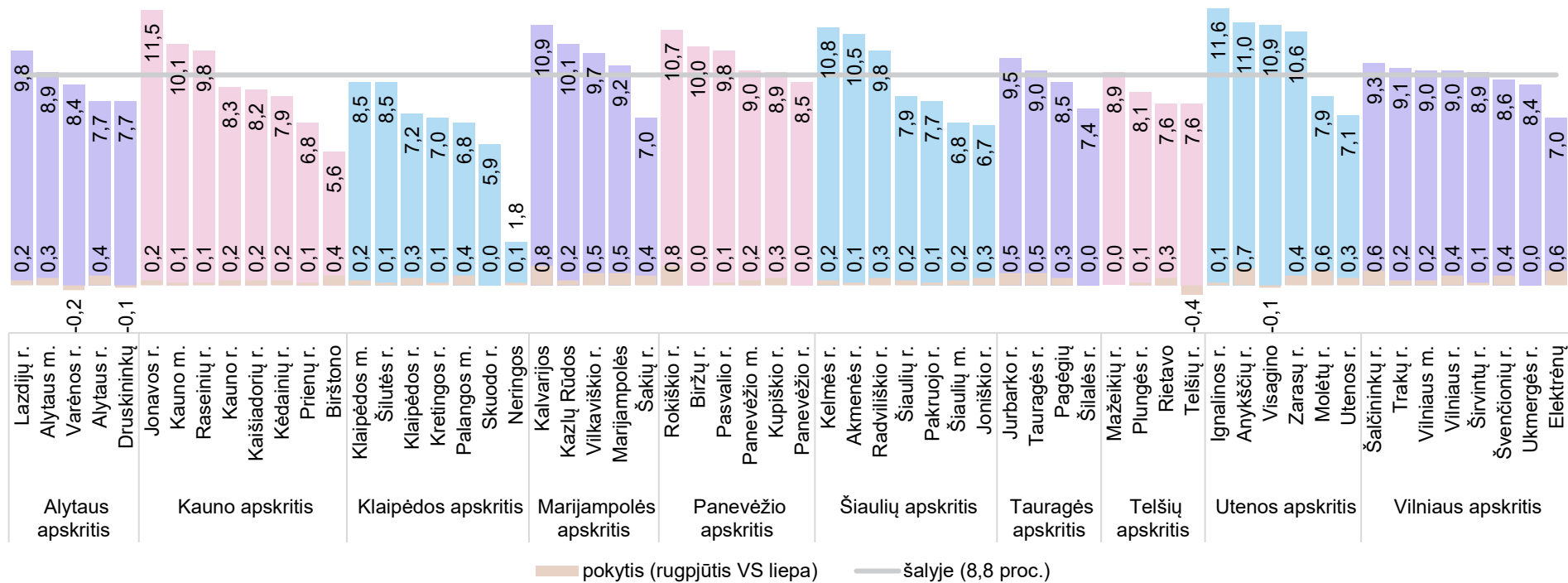
Mažiausias vyresnių nei 50 m. amžiaus asmenų nedarbas – Neringos (1,9 proc.), Birštono ir Skuodo r. (po 6,5 proc.), Palangos ir Šakių r. (po 7,6 proc.) savivaldybėse. Didžiausias – Ignalinos r. (14,3 proc.), Zarasų r. (13 proc.), Jonavos r. (12,4 proc.), Rokiškio r. (12,2 proc.) bei Akmenės r. (12,1 proc.) savivaldybėse.

Registruotas nedarbas savivaldybėse, 2025 m. rugsėjo 1 d.



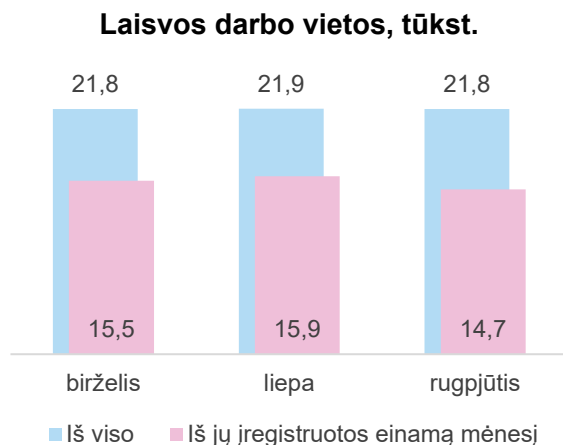
Bedarbių proc. nuo darbingo amžiaus gyventojų – 8,8
Bedarbių skaičius, tūkst. – 160,3

Registruotas nedarbas savivaldybėse 2025 m. rugsėjo 1 d., proc.



Penktadalis laisvų darbo vietų – gamybos įmonėse

Darbuotojų paieška rugpjūtį šiek tiek lėtėjo: laisvas darbo vietas registruojančių darbdavių mažėjo 0,3 tūkst. arba 7,3 proc. iki 3,7 tūkst., paskelbtų laisvų darbo vietų skaičius traukėsi 1,2 tūkst. arba 7,4 proc. iki 14,7 tūkst.



Daugiausiai darbo pasiūlymų – didžiųjų šalies miestų savivaldybėse. Vilniaus m. paskelbta 2,9 tūkst. laisvų darbo vietų, Kauno m. – 2,1 tūkst., Šiaulių m. – 1,3 tūkst., Klaipėdos m. – po 1,2 tūkst.

Mažiausiai darbo pasiūlymų rugpjūtį skelbta Neringoje (8), Pagėgiuose, Kalvarijoje ir Skuodo r. (po 18).

Nepaisant smuktelėjusio bendro laisvų darbo vietų skaičiaus šalyje, dvejuose sektoriuose – gamybos ir švietimo – darbo pasiūlymų buvo daugiausiai per pastaruosius dvejus metus (paskelbta atitinkamai 3,2 tūkst. ir 1 tūkst. laisvų darbo vietų).

Gamybos įmonės aktyviai ieškojo maisto produktų rūšiuotojų, siuvėjų, kepėjų ir konditerių, medienos ir metalo apdirbimo staklių derintojų ir operatorių, pakuotojų, pagalbinių apdirbimo pramonės darbininkų, žuvies ir mėsos pusgaminių ruošėjų ir kt.

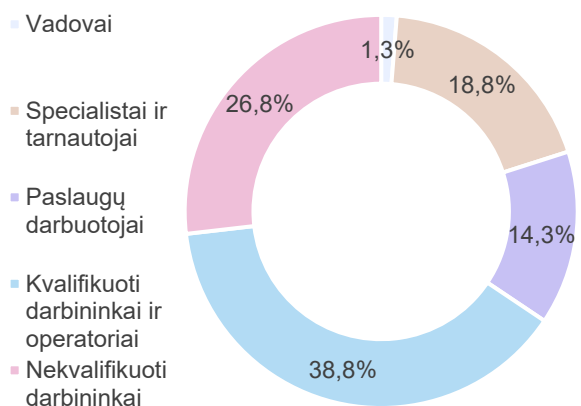
Švietimo sektoriuje, kaip įprasta rugpjūtį, suaktyvėjo mokytojo padėjėjų, virėjų, valytojų paieška, tęsėsi pedagogų samda.

Palyginti su praėjusių metų rugpjūčiu, šiemet darbuotojų paieška šiek tiek pasyvesnė – laisvų darbo vietų paskelbta 0,3 tūkst. arba 1,8 proc. mažiau nei pernai tuo pačiu metu.

Per mėnesį įregistruota laisvų darbo vietų Lietuvoje pagal darbdavio pagrindinės veiklos rūšį



Rugpjūtį paskelbtų laisvų darbo vietų struktūra



Kvalifikuoto darbo pasiūlymai sudarė tris ketvirtadalius rugpjūtį paskelbtų laisvų darbo vietų, nekvalifikuoto – ketvirtadalį.

Vadovams paskelbta 0,2 tūkst. darbo pasiūlymų. Paklausiausi – statybos vadovai.

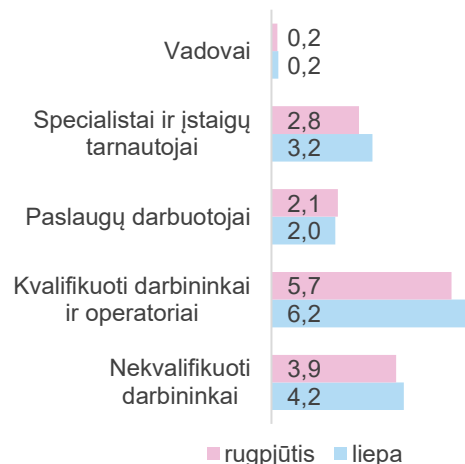
Specialistams ir tarnautojams įregistruota 2,8 tūkst. laisvų darbo vietų. Iš jų penktadalis skirti mokymo specialistams – ikimokyklinio, pradinio, pagrindinio ir vidurinio ugdymo pedagogams, specialiųjų poreikių mokinių mokytojams, profesijos mokytojams ir kt.

Be pedagogų, specialistų ir tarnautojų grupėje darbo pasiūlymų rugpjūtį daugiausiai paskelbta sandėliavimo tarnautojams, rinkodaros ir pardavimo specialistams (pardavimo vadybininkams ir kt.), individualiosios priežiūros darbuotojams, slaugos specialistams, socialiniams darbuotojams, administratoriams, mechanikos inžinieriams, buhalteriams, apskaitos ir buhalterijos tarnautojams, gamybos meistrams ir brigadininkams.

Gamybos darbų meistrams ir brigadininkams bei specialiųjų poreikių mokinių mokytojams skirtų darbo pasiūlymų pasirinkimas buvo didžiausias nuo metų pradžios. Elektros inžinerijos technikų ieškota daugiausiai nuo 2023 m. pradžios.

Šioje grupėje didžiausias vidutinis bruto atlygis siūlytas ieškant bendrosios praktikos gydytojų (4,6 tūkst.), gydytojų specialistų (3,6 tūkst.), telekomunikacijos inžinierių (2,9 tūkst.). Mažiausias – ieškant lošimo namų tarnautojų ir bendrąsias funkcijas atliekančių sekretorių (1,1 tūkst.).

Per mėnesį įregistruota laisvų darbo vietų, tūkst.



Kvalifikuotiems darbininkams ir operatoriams paskelbta 5,7 tūkst. laisvų darbo vietų. Iš jų daugiausiai – sunkiasvorių sunkvežimių ir krovinių transporto priemonių vairuotojams, lengvųjų automobilių ir furgonų vairuotojams, maisto produktų rūšiotojams, variklinių transporto priemonių mechanikams, kepėjams ir konditeriams, dažytojams, siuvėjams, elektrikams, vamzdynų ir pastatų inžinerinių sistemų montuotojams, suvirintojams, krovinių platformų ir krautuvų operatoriams.

Maisto produktų gamybos mašinų operatorių, maisto produktų rūšiotojų, kepėjų ir konditerių, elektroninės įrangos mechanikų ir taisytojų ieškota daugiausiai per paskutinius 12 mėnesių.

Ieškant kvalifikuotų darbininkų ir operatorių, didžiausias vidutinis bruto atlygis (2,5 tūkst.) siūlytas gręžinių gręžėjams, betonuotojams, oro kondicionavimo ir šaldymo įrenginių montuotojams, mažiausias – skalbimo mašinų operatoriams (1,1 tūkst.).

Paslaugų (aptarnavimo) darbuotojų grupėje daugiausiai darbo pasiūlymų buvo ieškantiems virėjo, parduotuvių pardavėjo, kasininko, mokytojo padėjėjo darbo.

Mokytojų padėjėjų ir virėjų ieškota daugiausiai per paskutinius 12 mėn.

Mokytojų padėjėjų paieška įprastai aktyviausia rugpjūtį, prieš prasidedant mokslo metams. Virėjų paklausą augino šių darbuotojų ieškančios švietimo įstaigos bei maitinimo paslaugas mokiniams teikiančios įmonės.

Nekvalifikuotiems darbininkams paskelbta 3,9 tūkst. laisvų darbo vietų. Paklausiausi – biurų, viešbučių ir kitų įstaigų valytojai, pagalbinių įvairių darbų darbininkai, pagalbinių apdirbimo pramonės darbininkai.

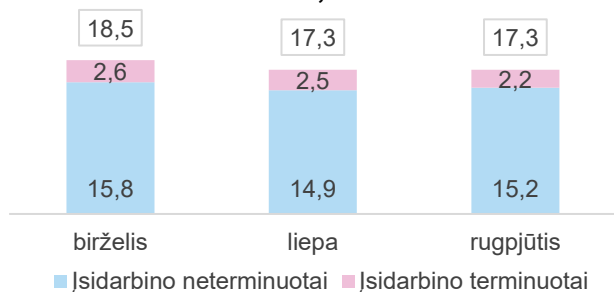
Ieškant nekvalifikuotų darbininkų, didžiausias vidutinis bruto atlygis siūlytas pagalbiniams pastatų statybos darbininkams (1,7 tūkst.), mažiausias – pagalbiniams augalininkystės ūkio darbininkams (1,1 tūkst.).

Daugiau įsidarbinusių kvalifikuotam darbui

Rugpjūtį dirbti pradėjo 17,3 tūkst. darbo ieškojusių asmenų. Palyginti su liepa, terminuotam laikotarpiui įsidarbinusių mažėjo 0,3 tūkst., neterminuoti – tiek pat didėjo, bendras dirbti pradėjusių skaičius nekito.

Rugpjūtį dirbti pradėjusių Užimtumo tarnybos klientų skaičius – mažesnis nei per mėnesį įsidarbino šių metų sausio-birželio laikotarpiu.

Dirbti pradėję Užimtumo tarnybos klientai, tūkst.



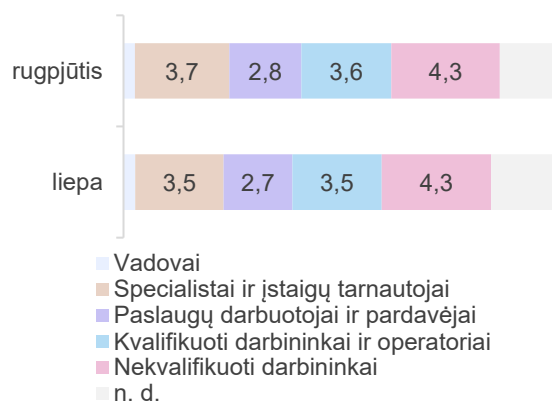
Pagal terminuotas darbo sutartis įdarbintas kas aštuntas (12,6 proc.) rugpjūtį dirbti pradėjęs Užimtumo tarnybos klientas. Dažniausiai terminuotam laikotarpiui darbino administracinę ir aptarnavimo veiklą vykdantys darbdaviai (pagal terminuotas darbo sutartis įdarbintas kas trečias šiame sektoriuje rugpjūtį pradėjęs dirbti Užimtumo tarnybos klientas).

Daugiausiai darbo ieškojusių asmenų rugpjūtį įsidarbino prekybos (2,4 tūkst.), gamybos bei administracinės ir aptarnavimo veiklos (po 2,3 tūkst.) įmonėse. Statybos sektoriuje dirbti pradėjo 1,3 tūkst., apgyvendinimo ir maitinimo paslaugų – 1,1 tūkst., švietimo bei žmonių sveikatos priežiūros ir socialinio darbo įstaigose – po 1 tūkst.

Palyginti su liepa, ženkliausiai (dvigubai) įsidarbinusių skaičius augo švietimo sektoriuje. Ūgtelėjo ir pradėjusių dirbti gamybos, žmonių sveikatos priežiūros ir socialinio darbo, informacijos ir ryšių, administracinės ir aptarnavimo, profesinės, mokslinės ir techninės veiklos sektoriuose skaičius.

Mažiausiai nuo metų pradžios Užimtumo tarnybos klientų įdarbino transporto ir saugojimo įmonės bei viešojo valdymo įstaigos.

Dirbti pradėjusių Užimtumo tarnybos klientų skaičius, tūkst. (pagal profesijų grupes)



Palyginti su liepa, kvalifikuotam darbui įsidarbinusių skaičius ūgtelėjo 3,7 proc., nekvalifikuotam – smuktelėjo 1 proc.

Rugpjūtį mokymo ir sveikatos specialistais dirbti pradėjusių Užimtumo tarnybos klientų skaičius – didžiausias nuo metų pradžios.

Šį rugpjūtį įsidarbinusių Užimtumo tarnybos klientų skaičius – šiek tiek (0,3 tūkst. arba 1,8 proc.) didesnis nei 2024 m. tuo pačiu metu.

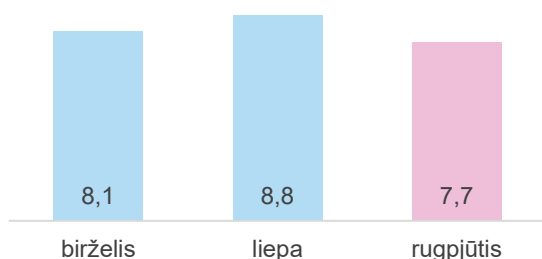
Nuo metų pradžios (2025 m. sausį-rugpjūtį) dirbti pradėjo 151,6 tūkst. Užimtumo tarnybos klientų. Kas septintas-aštuntas (19,7 tūkst. arba 13 proc.) įdarbintas pagal terminuotas darbo sutartis. Dažniau terminuotam laikotarpiui darbinotos moterys: pagal terminuotas sutartis dirbti pradėjo kas šešta (16,3 proc.) šiais metais įsidarbinusi moteris ir kas dešimtas (9,8 proc.) vyras.

Per sausį-rugpjūtį įsidarbinusių Užimtumo tarnybos klientų skaičius šiais metais – 9,5 tūkst. arba 6,7 proc. didesnis nei 2024 m. tuo pačiu laikotarpiu.

Veiklą pagal verslo liudijimus dažniau renkasi moterys

Savarankišką veiklą pagal verslo liudijimus rugpjūtį pasirinko 7,7 tūkst. Užimtumo tarnybos klientų – 1,2 tūkst. arba 13,2 proc. mažiau nei liepą, tačiau beveik tiek pat kiek praėjusiais metais tuo pačiu metu (14 asm. arba 0,2 proc. mažiau).

Veiklą pagal verslo liudijimą pradėjusių Užimtumo tarnybos klientų skaičius, tūkst.



Ši užimtumo forma patrauklesnė vyresniems Užimtumo tarnybos klientams: beveik pusė (45,4 proc.) rugpjūtį pasirinkusių veiklą pagal verslo liudijimus – 50+ m. asmenys. Jaunimo iki 29 m. dalis tarp rugpjūtį pradėjusių tokią veiklą nesiekė dešimtadalio (9 proc.).

Nuo metų pradžios (2025 m. sausį-rugpjūtį) veiklą pagal verslo liudijimus pradėjo 66,4 tūkst. Užimtumo tarnybos klientų. Beveik du trečdaliai jų (63,6 proc.) – moterys.

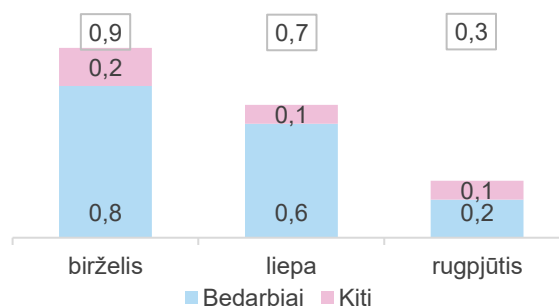
Palyginti su praėjusiais metais, grįžimui į darbo rinką šią veiklos formą besirenkančių asmenų skaičius kito neženkiai: šiemet veiklą pagal verslo liudijimus pradėjo 0,7 tūkst. arba 1 proc. daugiau asmenų nei 2024 m. tuo pačiu laikotarpiu.

Mažėjo naujų ADRPP dalyvių

Rugpjūtį į aktyvios darbo rinkos politikos priemones (toliau – ADRPP), skirtas palengvinti grįžimą į darbo rinką ir skatinti tvarų užimtumą, įsitraukė 0,3 tūkst. Užimtumo tarnybos klientų. Iš jų 0,2 tūkst. arba 72 proc. – bedarbiai.

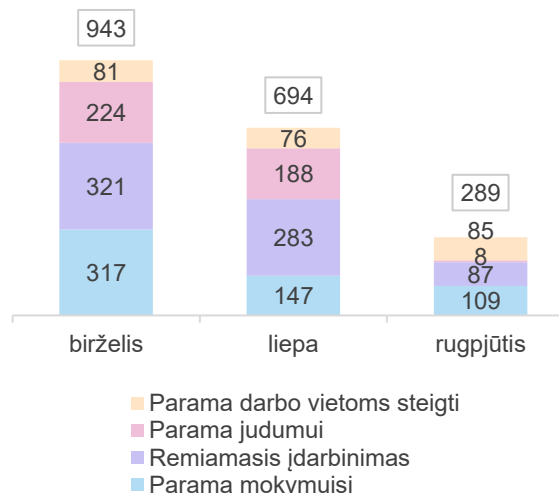
Tarp bedarbių, rugpjūtį pradėjusių dalyvauti ADRPP, asmenys su negalia sudarė ketvirtadalį (23,6 proc.), ilgalaikiai bedarbiai penktadalį – 16,8 proc.

Asmenų, pradėjusių dalyvauti ADRPP, skaičius, tūkst.



Beveik kas trečias (29,4 proc.) ADRP dalyvis įdarbintas subsidijuojant, tokia pat dalis susikūrė darbo vietas pasinaudoję parama verslui kurti. 28,7 proc. ADRP dalyvių pradėjo mokytis pagal profesinio mokymo programas, 6,2 proc. įdarbinti pagal pameistrystės darbo sutartį.

Asmenų, pradėjusių dalyvauti ADRPP, skaičius



Palyginti su 2024 m. rugpjūčiu, šiemet naujų ADRPP dalyvių – 84,7 proc. mažiau. Daugiau asmenų nei pernai tuo pačiu metu pasinaudojo stažuotės galimybėmis bei parama darbo vietoms steigti, tačiau įsitraukimas į visas kitas priemones sumažėjo.

Nuo metų pradžios (2025 m. sausio-rugpjūčio mėn.) ADRPP dalyvauti pradėjo 9,4 tūkst. Užimtumo tarnybos klientų – 17,1 tūkst. mažiau nei praėjusiais metais tuo pačiu laikotarpiu. Nepaisant mažėjusio bendro naujų ADRPP dalyvių skaičiaus, 0,3 tūkst. arba 131,5 proc. daugiau nei pernai Užimtumo tarnybos klientų pasinaudojo parama darbo vietoms steigti, 33 asm. arba 14,9 proc. daugėjo pradėjusių ugdyti kompetencijas stažuotėse.

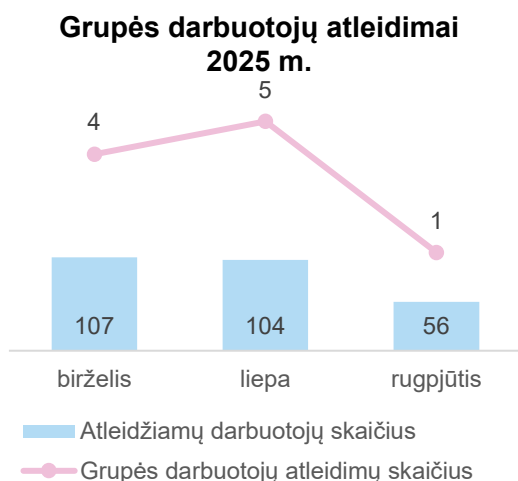
Laikino užimtumo priemonės nedarbą mažino 0,5 proc. punkto

2025 m. rugsėjo 1 d. laikiname užimtume buvo 9,2 tūkst. bedarbių⁷. Iš jų 3,5 tūkst. buvo aktyvios darbo rinkos politikos priemonių dalyviai, 3,6 tūkst. dirbo pagal terminuotas darbo sutartis. Likę vykdė veiklą pagal verslo liudijimus arba dalyvavo užimtumo didinimo programų priemonėse.

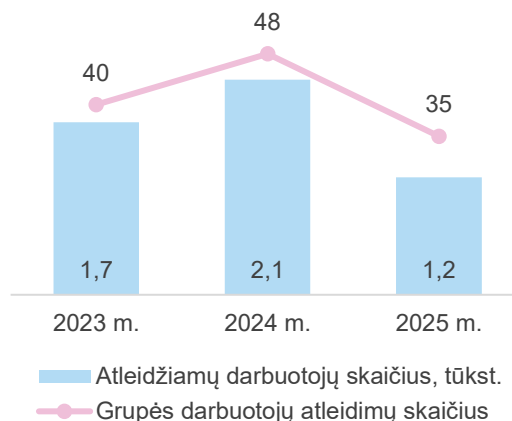
Dėl įsitraukimo į įvardintas laikino užimtumo priemonės registruotas nedarbas šalyje – 0,5 proc. punkto mažesnis.

Grupės darbuotojų atleidimai

Šį rugpjūtį apie vykdomą grupės darbuotojų atleidimą pranešė vienas darbdavys – bankrutuojanti krovinių transporto įmonė, atleidžianti 56 darbuotojus.



Grupės darbuotojų atleidimai sausį-rugpjūtį

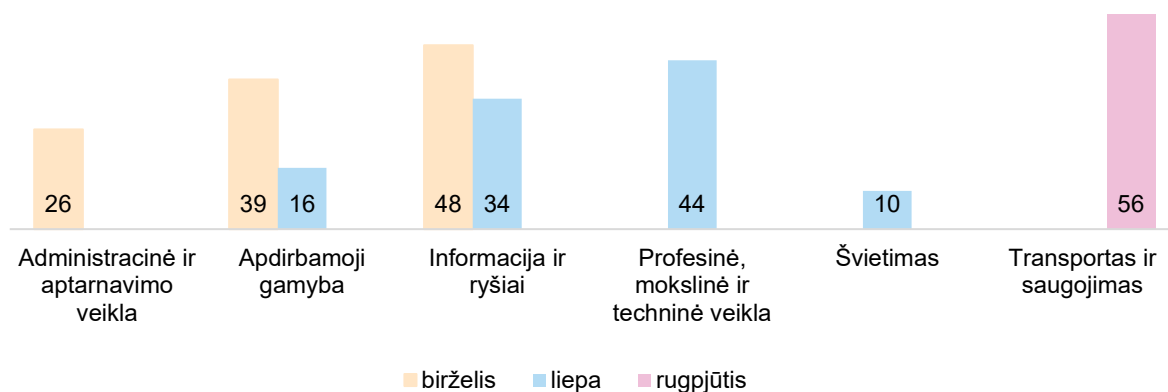


Nuo metų pradžios (2025 m. sausį-rugpjūtį) gauti 35 pranešimai apie grupės darbuotojų atleidimus ir tokiomis sąlygomis atleidžiamus 1,2 tūkst. dirbančiųjų. Daugiausiai grupės darbuotojų atleidimų šiais metais – gamybos (9), informacijos ir ryšių (6) bei švietimo (6) sektoriuose.

Šiomet grupės darbuotojų atleidimų – mažiau nei praėjusiais ar užpraėjusiais metais tuo pačiu laikotarpiu. 2024 m. sausį-rugpjūtį tokio pobūdžio atleidimus vykdė 48 darbdaviai (planuotas 2,1 tūkst. dirbančiųjų atleidimas), 2023 m. tuo pačiu laikotarpiu – 40 (1,7 tūkst. darbuotojų).

Ir šiomet, ir pernai grupės darbuotojų atleidimai dėl bankroto sudaro trečdalį tokio pobūdžio atleidimų.

Apie grupės darbuotojų atleidimą įspėtų dirbančiųjų skaičius (pagal darbdavio pagrindinę veiklą)




⁷ Sustabdytas bedarbio statusas.

RODIKLIAI		Skaičiais, mėn.		Pokyčiai			
		2025 m. rugpjūtis	2025 m. liepa	Palyginti su praėjusiu mėnesiu		Palyginti su praėjusių metų atitinkamu laikotarpiu	
				sk.	%	sk.	%
ĮREGISTRUOTA BEDARBIŲ	Per mėnesį	20316	25539	-5223	-20,5	-1184	-5,5
	Nuo metų pradžios	177224	156908	-792	-0,4
	Mėnesio pabaigoje	160275	156437	3838	2,5	-361	-0,2
	52,4% moterų	84021	81484	2537	3,1	1969	2,4
	47,6% vyrų	76254	74953	1301	1,7	-2330	-3
	Dalyvaujančių laikino užimtumo priemonėse	9207	14604	-5397	-37	-8978	-49,4
Registruotas nedarbas* mėnesio pabaigoje, proc.		8,8	8,6	0,2	...	0	...
Darbo rinkai besirengiančių asmenų mėnesio pabaigoje		23863	24130	-267	-1,1	6	0
LAISVOS DARBO VIETOS	Įregistruota per mėnesį naujų	14692	15861	-1169	-7,4	-270	-1,8
	Laisvos darbo vietos iš viso	21831	21863	-32	-0,1	-1527	-6,5
	iš jų neterminuotam darbui	20414	20581	-167	-0,8	-2000	-8,9
	terminuotam darbui	1417	1282	135	10,5	473	50,1
ĮDARBINIMAS	Iš viso per mėnesį	17339	17337	2	0	312	1,8
	Iš viso nuo metų pradžios	151566	134227	9472	6,7
	pagal neterminuotas sutartis	15154	14872	282	1,9	329	2,2
	pagal neterminuotas sutartis nuo metų pradžios	131891	116737	8666	7
	pagal terminuotas sutartis	2185	2465	-280	-11,4	-17	-0,8
	pagal terminuotas sutartis nuo metų pradžios	19675	17490	806	4,3
AKTYVIOS DARBO RINKOS POLITIKOS PRIEMONĖS	Pradėjo dalyvauti priemonėse per mėnesį	289	694	-405	-58,4	-1596	-84,7
	37,7%** Parama mokymuisi	109	147	-38	-25,9	-1008	-90,2
	profesinis mokymas	83	110	-27	-24,5	-344	-80,6
	įdarbinimas pagal pameistrystės darbo sutartį	3	5	-2	-40	-22	-88
	stažuotė	18	19	-1	-5,3	2	12,5
	neformalaus švietimo ir savišvietos būdu įgytų kompetencijų pripažinimas	5	8	-3	-37,5	-8	-61,5
	neformalusis suaugusiųjų švietimas	0	0	0	0	-326	-100
	aukštą pridėtinę vertę kuriančių kvalifikacijų ir kompetencijų įgijimas	0	5	-5	-100	-310	-100
	30,1%** Remiamasis įdarbinimas	87	283	-196	-69,3	-368	-80,9
	įdarbinimas subsidijuojant	85	281	-196	-69,8	-367	-81,2
	subsidija darbo asistento išlaidoms	2	2	0	0	-1	-33,3
	29,4%** Parama darbo vietoms steigti	85	76	9	11,8	44	107,3
	įdarbinimas į pritaikytas/įsteigtas subsidijuojamas darbo vietas	0	2	-2	-100	-3	-100
	įdarbinimas į vietas, įsteigtas pagal Vietinių užimtumo iniciatyvų projektus	0	4	-4	-100	-5	-100
	Parama verslui kurti	85	70	15	21,4	52	157,6
	2,8%** Parama judumui	8	188	-180	-95,7	-264	-97,1
	Pradėjo dalyvauti priemonėse nuo metų pradžios	8411	9122	-18132	-68,3
Profesinė rehabilitacija	0	0	0	0	0	0	
Pradėjo dalyvauti užimtumo didinimo programų paslaugose	190	296	-106	-35,8	23	13,8	
Pradėjo dalyvauti užimtumo didinimo programų priemonėse	130	222	-92	-41,4	-9	-6,5	
Veikla pagal verslo liudijimą	7659	8819	-1160	-13,2	-14	-0,2	
Išduota leidimų įdarbinti užsieniečius	166	187	-21	-11,2	-259	-60,9	

* Registruotas nedarbas – registruotų bedarbių dalis nuo darbingo amžiaus gyventojų, pagal VDA 2025-01-01 duomenis.

** proc. visų nukreiptų asmenų į priemones per ataskaitinį mėnesį



Užimtumo tarnyba prie
Lietuvos Respublikos socialinės
apsaugos ir darbo ministerijos

A. Vivulskio g. 13,
LT-03162 Vilnius

370 5 250 0883
info@uzt.lt
www.uzt.lt

