



# Lietuvos darbo rinka

2025 m. rugsėjis

## Santrauka

Rugsėji išaugus grįžtančiųjų į darbo rinką srautams, užimtumas šalyje didėjo, registruoto nedarbo rodikliai mažėjo.

Pirmąjį rudens mėnesį dirbti pradėjo 26,1 tūkst. darbo ieškojusių asmenų – pusantro karto daugiau nei per mėnesį įsidarbinauvo liepos-rugpjūčio laikotarpiu. Grįžimas į darbo rinką buvo aktyvesnis nei liepą ar rugpjūtį beveik visoje šalyje.

Dirbančiųjų skaičius šalyje išaugo. Remiantis „Sodra“ duomenimis<sup>1</sup>, 2025 m. spalio 1 d. apdraustųjų / dirbančiųjų buvo 1,46 mln. – 12 tūkst. arba 0,82 proc. daugiau nei prieš mėnesį (2025-09-01). Palyginti su situacija prieš metus (2024-10-01), dirbančiųjų skaičius taip pat išaugo 1,9 tūkst. arba 0,1 proc.

Per rugsėjį dirbančiųjų labiausiai daugėjo švietimo (+8,7 tūkst.), žmonių sveikatos priežiūros (+1,4 tūkst.), viešojo valdymo ir gynybos (+0,5 tūkst.), statybos (+0,5 tūkst.) sektoriuose, labiausiai sumažėjo – apgyvendinimo ir maitinimo paslaugų (-1,4 tūkst.), prekybos (-0,8 tūkst.), meninės, pramoginės, poilsio organizavimo veiklos (-0,2 tūkst.) sektoriuose.

Rugsėjį darbo paieškas pradėjo 26,2 tūkst. bedarbių – 5,8 tūkst. arba 28,8 proc. daugiau nei rugpjūtį ir 1 tūkst. arba 3,8 proc. daugiau nei praėjusių metų rugsėjį. Nepaisant padidėjusio naujų bedarbių srauto, bendras registruotų bedarbių skaičius sumažėjo 9,6 tūkst. arba 6 proc. iki 150,7 tūkst., o šalies registruoto nedarbo rodiklis pamažėjo 0,5 proc. punktais iki 8,3 proc.

Palyginti su situacija prieš metus, registruotas nedarbas – 0,4 proc. punkto mažesnis (2024-10-01 – 8,7 proc.).

Rugsėjis	Tūkst.	Mėnesio pokytis, proc.
Įregistruota bedarbių	26,2	28,8
Įsidarbino darbo ieškančiųjų	26,1	50,8
Pradėjo dalyvauti ADRPP <sup>2</sup>	0,4	31,8
Laisvos darbo vietos		
įregistruota per mėnesį	15,8	7,6
rugsėjį iš viso	22	0,8
Iš viso rugsėjo pabaigoje	Tūkst.	Mėnesio pokytis, proc.
Registruota bedarbių	150,7	-6
moterų	77,6	-7,6
vyrų	73,1	-4,2
iki 24 m. <sup>3</sup>	17,3	0,5
25–49 m.	76,5	-7,8
50 m. ir vyresnių	56,8	-5,4
su negalia	11,1	2,2
ilgalaikiai	28,5	-5,5
Darbo rinkai besirengiančių asmenų <sup>4</sup>	23,9	0,1
Registruotas nedarbas <sup>5</sup>	Proc.	Pokytis, proc. punktais
Bendras	8,3	0,5
moterų	8,7	0,7
vyrų	7,9	0,3
iki 24 m.	7	0
50 m. ir vyresnių	9,5	0,5

<sup>1</sup> Administraciniai „Sodros“ duomenys – informacija apie užimtumą švieslentėje [Užimtumas | LR ekonomika home \(arcgis.com\)](https://arcgis.com)

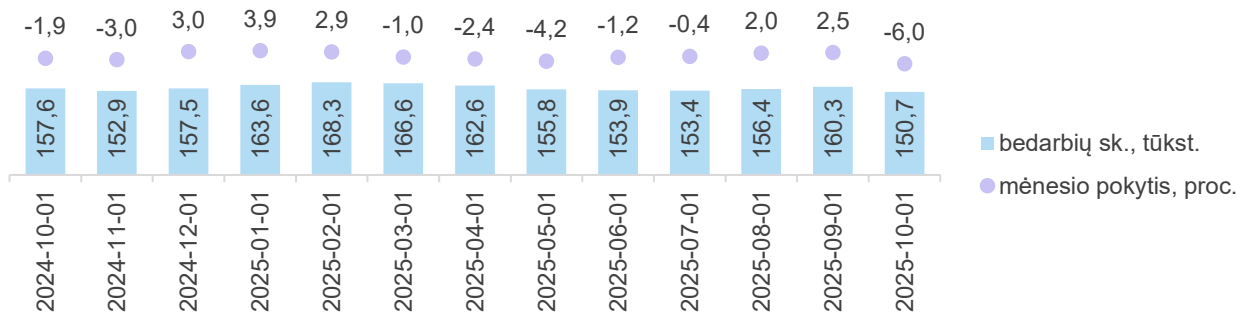
<sup>2</sup> ADRPP – aktyvios darbo rinkos politikos priemonės.

<sup>3</sup> 2024 m. liepos 1 d. įsigaliojo Užimtumo įstatymo 25 straipsnio, apie darbo rinkoje papildomai remiamų asmenų grupes, pakeitimai.

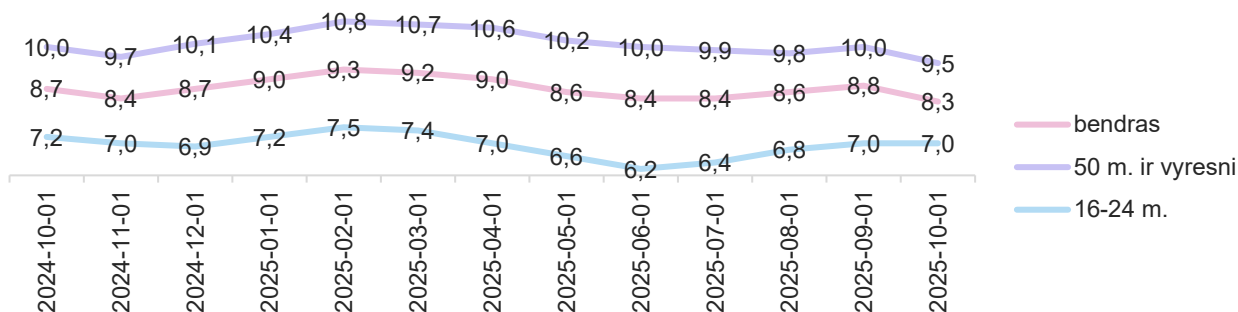
<sup>4</sup> 2022 m. liepos 1 d. įsigaliojo Užimtumo įstatymo pakeitimas, kuriuo remiantis klūčių užimtumui turintys asmenys įgyja darbo rinkai besirengiančio asmens statusą.

<sup>5</sup> Registruotų bedarbių dalis nuo darbingo amžiaus gyventojų. Darbingo amžiaus gyventojų skaičius – pagal Valstybės duomenų agentūros 2025-01-01 duomenis.

### Užimtumo tarnyboje registruotų bedarbių skaičiaus dinamika



### Registruotas nedarbas, proc.



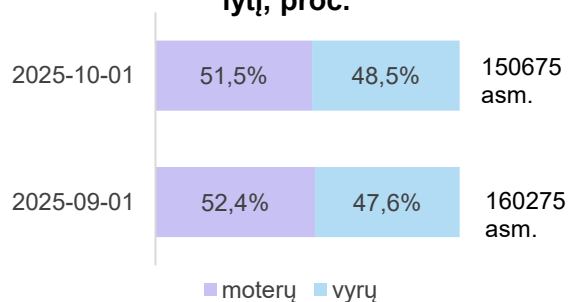
### Mažėjo darbo neturinčių asmenų

2025 m. spalio 1 d. Užimtumo tarnyboje bedarbio statusu registruota 150,7 tūkst. asmenų – 6 proc. arba 9,6 tūkst. mažiau nei prieš mėnesį (2025-09-01). Lyginant su situacija prieš metus, Užimtumo tarnyboje registruotų bedarbių yra 4,4 proc. arba 6,9 tūkst. mažiau (2024-10-01 buvo registruota 157,6 tūkst.).

Rugsėjį registruoto nedarbo rodiklis šalyje smuktelėjo 0,5 proc. punkto ir spalio 1 d. siekė 8,3 proc. Lyginant su situacija prieš metus, šalies registruotas nedarbas sumažėjo 0,4 proc. punkto (2024-10-01 buvo 8,7 proc.).

*Pagal lytį.* 2025 m. spalio 1 d. Užimtumo tarnyboje buvo registruota 77,6 tūkst. bedarbių moterų ir 73,1 tūkst. bedarbių vyrų.

### Bedarbių pasiskirstymas pagal lytį, proc.



Rugsėjo mėnesį bedarbių moterų skaičius mažėjo 6,4 tūkst. (arba 7,6 proc.), o bedarbių vyrų skaičius sumažėjo – 3,2 tūkst. (arba 4,2 proc.). Palyginti su situacija prieš metus (2024-10-01), bedarbių moterų yra 2,5 tūkst. (3,1 proc.) mažiau, o vyrų – 4,4 tūkst. (arba 5,7 proc.) mažiau.

Rugsėjo mėnesį bedarbio statusu registruotų vyrų dalis tarp šalies darbingo amžiaus vyrų mažėjo 0,3 proc. punkto ir siekė 7,9 proc., o bedarbio statusu registruotų moterų dalis tarp šalies darbingo amžiaus moterų per mėnesį smuktelėjo 0,7 proc. punktu ir spalio 1 d. siekė 8,7 proc. Lyginant su situacija prieš metus (2024-10-01), moterų nedarbas yra 0,2 proc. punkto, o vyrų 0,5 proc. punkto mažesnis (moterų buvo – 8,9 proc., vyrų – 8,4 proc.).

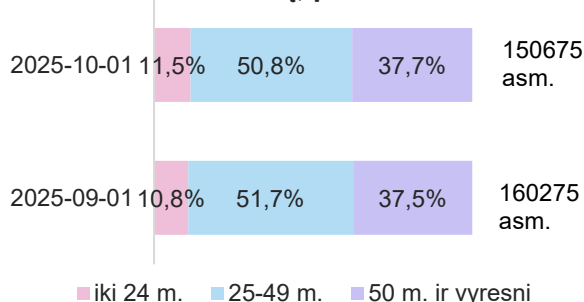
*Pagal amžių.* Užimtumo tarnyboje 2025 m. spalio 1 d. registruota 17,3 tūkst. bedarbio statusą turinčių 16-24 m. jaunuolių – 0,1 tūkst. (arba 0,5 proc.) daugiau nei prieš mėnesį, tačiau 0,4 tūkst. (arba 2 proc.) mažiau nei prieš metus (2024-10-01). Jaunimas sudarė devintadalį visų registruotų bedarbių.

Jaunimo (iki 24 m.) registruotas nedarbas per rugsėjo išliko nepakitęs ir spalio 1 d. siekė 7 proc. Lyginant su situacija prieš metus šios amžiaus grupės registruotas nedarbas buvo

0,2 proc. punkto mažesnis (2024-10-01 buvo 7,2 proc.).

2025 m. spalio 1 d. šalyje registruota 56,8 tūkst. vyresnių nei 50 m. bedarbių. Per mėnesį bedarbio statusą turinčių vyresnių nei 50 m. asmenų skaičius sumažėjo 3,2 tūkst. arba 5,4 proc. Prieš metus (2024-10-01) vyresnių kaip 50 m. amžiaus darbo neturinčių klientų buvo 3,1 tūkst. arba 5,1 proc. daugiau.

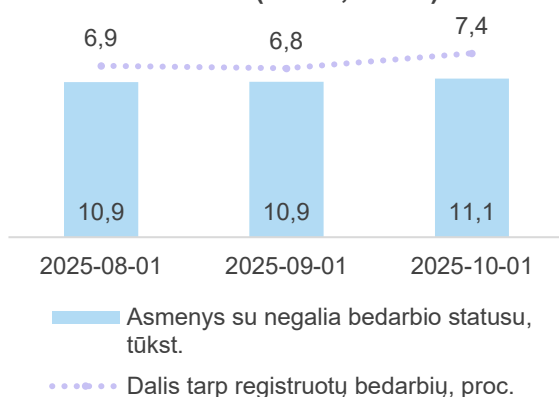
### Bedarbių pasiskirstymas pagal amžių, proc.



Registruotas nedarbas vyresnių kaip 50 metų amžiaus asmenų per rugsėjį traukėsi 0,5 proc. punkto ir spalio 1 d. siekė 9,5 proc. Lyginant su situacija prieš metus (t. y. 2024-10-01), vyresnių kaip 50 metų amžiaus asmenų registruotas nedarbas mažesnis 0,5 proc. punkto (buvo 10 proc.).

*Ribotas darbingumas dėl negalios.* 2025 m. spalio 1 d. Užimtumo tarnyboje registruota 11,1 tūkst. bedarbio statusą turinčių asmenų su negalia. Per rugsėjį bedarbių su negalia skaičius paaugo 0,2 tūkst. (arba 2,2 proc.). Bedarbiai su negalia sudaro 7,4 proc. visų registruotų bedarbių. Negalią turinčių asmenų registruota 84 asm. arba 0,8 proc. daugiau palyginti su situacija prieš metus (2024-10-01).

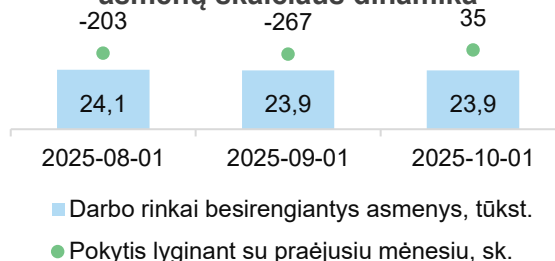
### Bedarbių, turinčių negalią, skaičius (tūkst., asm.)



## Darbo rinkai besirengiantys asmenys

2025 m. spalio 1 d. darbo rinkai besirengiančio asmens statusu registruota 23,9 tūkst. asmenų. Jie sudarė 12,1 proc. visų Užimtumo tarnybos klientų. Palyginti su 2025 m. rugsėjo 1 d. šio statuso asmenų registruota 35 asm. (arba 0,1 proc.) daugiau.

### Darbo rinkai besirengiančių asmenų skaičiaus dinamika

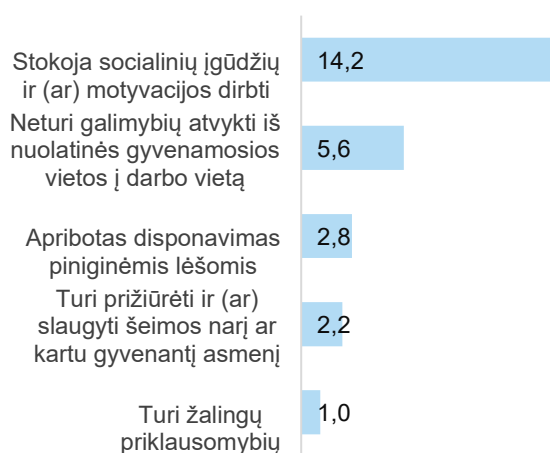


Moterys sudaro 46,8 proc. (arba 11,2 tūkst.) visų registruotų darbo rinkai besirengiančių asmenų, tuo tarpu vyrai – 53,2 proc. (arba 12,7 tūkst.).

Didžiausią darbo rinkai besirengiančių asmenų dalį sudaro 50+ m. asmenys (72,9 proc.), kiek daugiau nei ketvirtadalį (25,9 proc.) – 25-49 m. amžiaus, jaunimas (iki 24 m.) – 1,2 proc.

Asmenys su negalia sudaro 14 proc. (arba 3,4 tūkst.) visų darbo rinkai besirengiančių asmenų.

### Darbo rinkai besirengiantys asmenys pagal kliūtis užimtumui, tūkst.

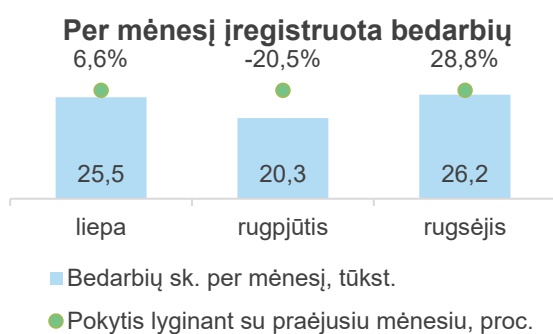


Daugiausia darbo rinkai besirengiančių asmenų – Vilniaus m. (1,1 tūkst.), Vilkaviškio r. (1 tūkst.), Kauno m. (0,9 tūkst.) bei Klaipėdos m. ir Vilniaus r. (po 0,8 tūkst.).

Trys penktadaliai darbo rinkai besirengiančių asmenų<sup>6</sup> (59,6 proc.) stokoja socialinių įgūdžių ir (ar) motyvacijos dirbti. Kas ketvirtas (arba 23,4 proc.) neturi galimybių iš gyvenamosios vietos atvykti į darbo vietą, 11,6 proc. apribotas disponavimas pinigineis lėšomis, kas dešimtas (arba 9,4 proc.) turi prižiūrėti ir (ar) slaugyti šeimos narį ar kartu gyvenantį asmenį, 4,4 proc. turi žalingų priklausomybių.

## Augo naujų bedarbių skaičius

Rugsėjo mėnesį į Užimtumo tarnybą kreipėsi ir bedarbio statusu įregistruota 26,2 tūkst. asmenų – beveik trečdaliu (28,8 proc. arba 5,8 tūkst.) daugiau nei rugpjūtį. Lyginant su 2024 m. rugsėjo mėnesiu besiregistruojančių asmenų skaičius padidėjo 1 tūkst. arba 3,8 proc. (2024 m. rugsėjį registruota buvo 25,2 tūkst.).



Šiek tiek daugiau nei pusė (arba 50,9 proc.) per rugsėjį besikreipiančių bedarbių į Užimtumo tarnybą buvo vyrai ir 49,1 proc. – moterys. Pusė (50,3 proc.) besikreipiančių bedarbių buvo 25-49 m. amžiaus, kas ketvirtas (arba 26,4 proc.) – vyresnis kaip 50 metų, jaunimas iki 24 metų sudarė ketvirtadalį (23,3 proc.) visų per rugsėjį registruotų naujų bedarbių.

### Per mėnesį Užimtumo tarnyboje registruotų bedarbių skaičius

Rodiklis	2025 m. rugsėjis	2025 m. rugpjūtis	Pokytis, proc.
moterys	12858	9983	28,8%
vyrai	13307	10333	28,8%
iki 24 m.	6097	4019	51,7%
25-49 m.	13167	11027	19,4%
50+ m.	6901	5270	30,9%
su negalia	1549	963	60,9%

<sup>6</sup> Asmuo gali turėti kelias kliūtis užimtumui.

Rugsėjį į Užimtumo tarnybą kreipėsi beveik trečdaliu daugiau tiek ir vyrų tiek ir moterų: atitinkamai 28,8 proc. (arba 3 tūkst.) daugiau vyrų, 28,8 proc. (arba 2,9 tūkst.) daugiau moterų. Jaunuolių iki 24 metų naujų bedarbių skaičius augo 51,7 proc. (arba 2,1 tūkst.), o vyresnių nei 50 m. rugsėjį registravosi beveik trečdaliu (30,9 proc. arba 1,6 tūkst.) daugiau.

Rugsėjį, palyginti su rugpjūčiu, augo ir naujų bedarbių skaičius su negalia – jų registravosi 60,9 proc. arba 0,6 tūkst. daugiau.

## Teritoriniai nedarbo skirtumai

2025 m. rugsėjo mėnesį registruoto nedarbo rodiklis mažėjo 54-iose savivaldybėse iš 60, 4-iose – didėjo, o 2-iose išliko nepakitęs.

Per rugsėjo mėnesį registruotas nedarbas labiausiai mažėjo Kalvarijos ir Ukmergės r. (po 1,1 proc. punkto) bei Akmenės r., Alytaus m., Jurbarko r., Kelmės r., Lazdijų r., Šalčininkų r., Tauragės r. ir Vilniaus m. (po 0,8 proc. punkto) savivaldybėse. Rugsėjo mėnesį augo – Palangos (0,6 proc. punkto), Neringos (0,4 proc. punkto) bei Pagėgių ir Vilniaus r. (po 0,2 proc. punkto) savivaldybėse.

2025 m. spalio 1 d. mažiausias registruotas nedarbas fiksuotas Neringos (2,2 proc.), Birštono (5,4 proc.), Skuodo r. (5,6 proc.) bei Elektrėnų, Joniškio r. ir Šakių r. (po 6,3 proc.) savivaldybėse.

Didžiausias šalies nedarbas registruotas Ignalinos r. (11,5 proc.), Visagino (10,9 proc.), Jonavos r. (10,8 proc.), Zarasų r. (10,5 proc.) bei Anykščių r. (10,4 proc.) savivaldybėse.

Iš penkių didžiųjų šalies miestų mažiausias nedarbas registruotas Šiaulių mieste (6,4 proc.), čia nedarbas per mėnesį sumažėjo 0,4 proc. punkto, didžiausias – Kauno mieste (9,6 proc.), kur nedarbas sumažėjo 0,5 proc. punktu. Likusiuose miestuose registruotas nedarbas mažėjo: po 0,6 proc. punkto Klaipėdos m. iki 7,9 ir Panevėžio m. iki 8,4, o Vilniuje 0,8 proc. punkto iki 8,2 proc.

Mažiausias moterų registruotas nedarbas 2025 m. spalio 1 d. fiksuotas Neringos (2,5 proc.), Birštono (5,2 proc.), Druskininkų (5,9 proc.), Skuodo r. (6,1 proc.) bei Prienų r.

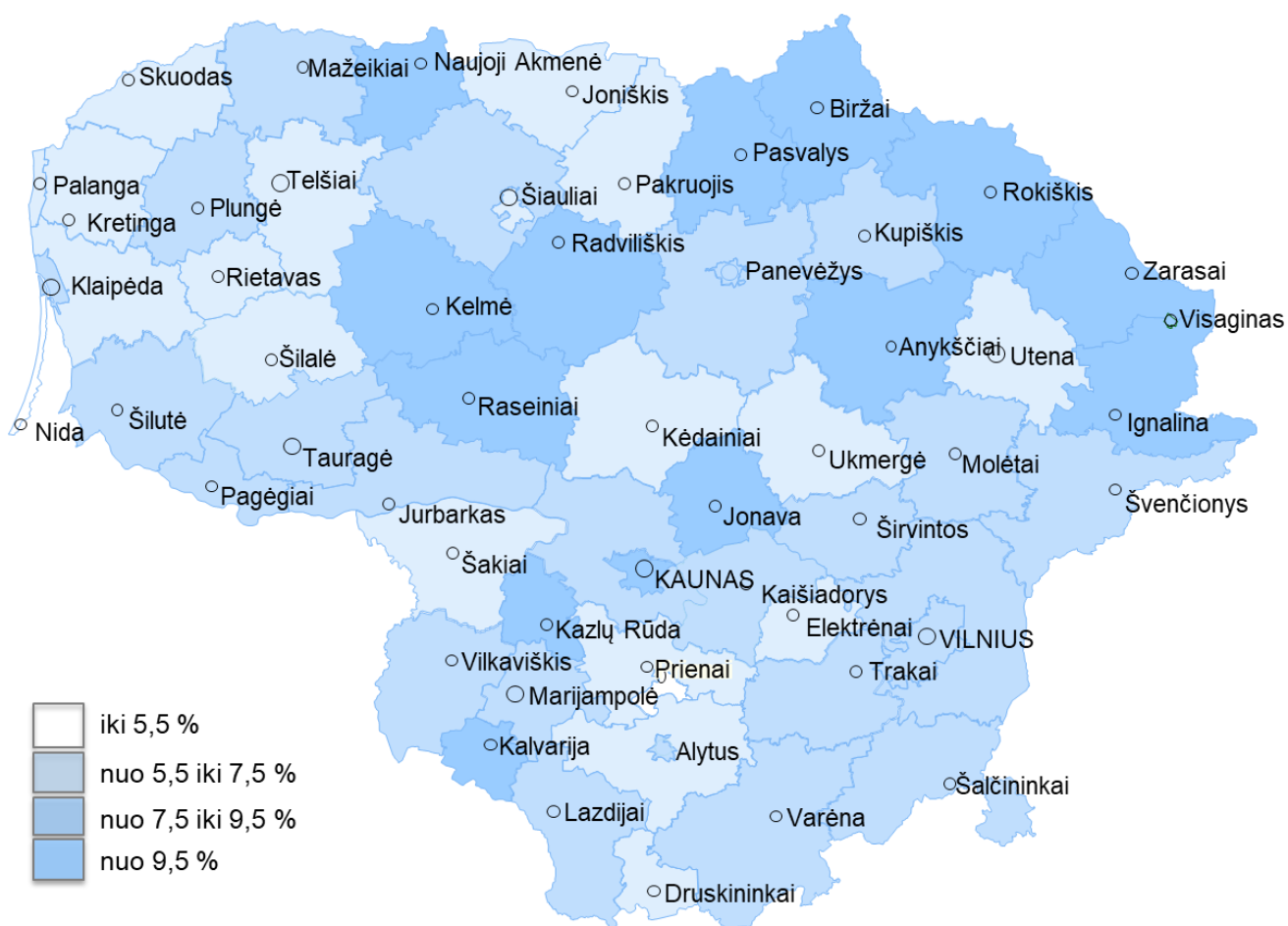
(6,2 proc.) savivaldybėse. Didžiausias – Visagino (12,5 proc.), Akmenės r. (11,2 proc.), Jonavos r. (10,9 proc.), Mažeikių r. (10,7 proc.) bei Radviliškio r. (10,6 proc.) savivaldybėse.

Mažiausiai bedarbių vyrų – Neringoje (2 proc.), Skuodo r. ir Šiauliuose (po 5,1 proc.) bei Birštone ir Elektrėnuose (po 5,6 proc.). Daugiausiai – Ignalinos r. (13 proc.), Zarasų r. (11,8 proc.), Anykščių r. (11,4 proc.), Jonavos r. (10,7 proc.) ir Rokiškio r. (10,6 proc.).

Mažiausias jaunimo iki 24 m. nedarbas fiksuotas Birštone (2,4 proc.), Neringos (2,9 proc.), Molėtų r. ir Pakruojo r. (po 3,4 proc.) bei Utenos r. (3,5 proc.) savivaldybėse. Didžiausias – Kauno m. (10,1 proc.), Kalvarijos (8,9 proc.), Jonavos r. (8,3 proc.), Kazlų Rūdos (8,2 proc.) bei Raseinių r. ir Pagėgių (po 8,1 proc.) savivaldybėse.

Mažiausias vyresnių nei 50 m. amžiaus asmenų nedarbas – Neringos (2,8 proc.), Skuodo r. (6,2 proc.), Šakių r. (6,7 proc.), Birštone (6,8 proc.) ir Elektrėnų (7,3 proc.) savivaldybėse. Didžiausias – Ignalinos r. (14,2 proc.), Zarasų r. (13,1 proc.), Visagino (12,3 proc.), Pasvalio r. (11,8 proc.) bei Jonavos r. ir Rokiškio r. (po 11,7 proc.) savivaldybėse.

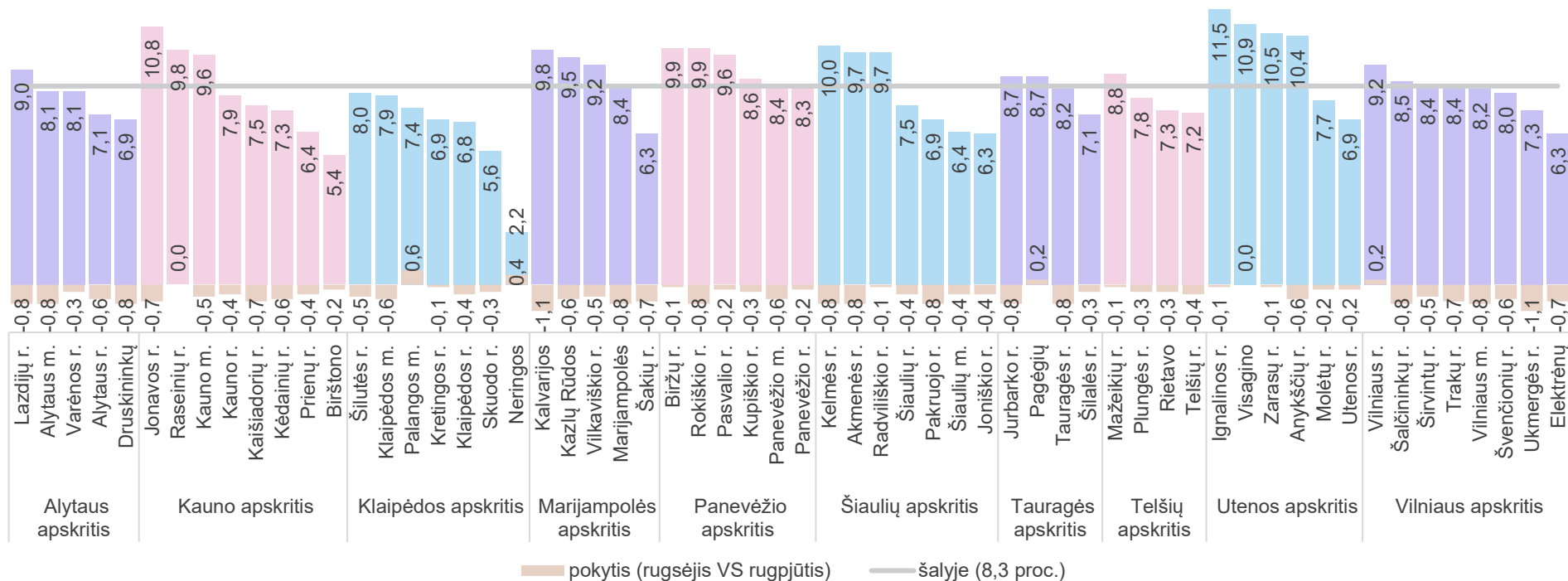
### Registruotas nedarbas savivaldybėse, 2025 m. spalio 1 d.



Bedarbių proc. nuo darbingo amžiaus gyventojų – 8,3

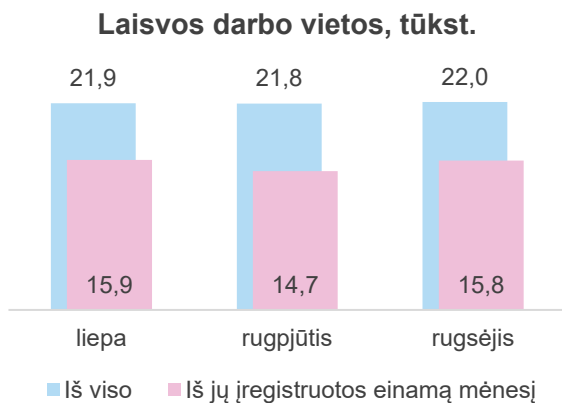
Bedarbių skaičius, tūkst. – 150,7

## Registruotas nedarbas savivaldybėse 2025 m. spalio 1 d., proc.



## Daugiausiai darbo pasiūlymų – gamybos įmonėse

Rugsėjį darbuotojų paieška buvo aktyvesnė nei paskutinį vasaros mėnesį: laisvas darbo vietas skelbiančių darbdavių skaičius ūgtelėjo dviem šimtais iki 4 tūkst., o paskelbtų darbo pasiūlymų skaičius didėjo tūkstančiu iki 15,8 tūkst.



Panašus paklausos ūgtelėjimas fiksuotas ir praėjusių metų rudens pradžioje: palyginti su rugpjūčiu, pernai rugsėjį darbo pasiūlymų daugėjo 7,9 proc., šiemet – 7,6 proc.

Daugiausiai darbo pasiūlymų – didžiųjų šalies miestų savivaldybėse. Vilniaus m. paskelbta 3,6 tūkst. laisvų darbo vietų, Kauno m. – 2,2 tūkst., Klaipėdos m. – 1,3 tūkst.

Mažiausiai darbo pasiūlymų rugsėjį skelbta Neringoje (15), Kalvarijoje (16), Pagėgiuose (20), Zarasų r. (24), Kazlų Rūdos (26) savivaldybėse.

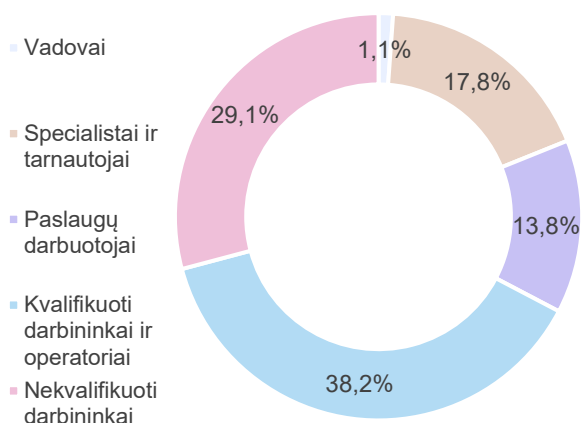
Daugiausiai darbuotojų rugsėjį ieškojo gamybos (paskelbta 3,5 tūkst. laisvų darbo vietų), administracinės ir aptarnavimo veiklos (2,8 tūkst.), didmeninės ir mažmeninės prekybos (2,4 tūkst.) įmonės. Darbo pasiūlymai šiuose sektoriuose sudarė pusę visų laisvų darbo vietų.

Palyginti su praėjusių metų rugsėju, šiemet darbuotojų paieška pasyvesnė: darbuotojų ieškančių darbdavių skaičius traukėsi beveik dešimtadaliu (9,1 proc.), laisvų darbo vietų paskelbta 0,3 tūkst. arba 2,1 proc. mažiau nei pernai tuo pačiu metu. Mažėjo darbo pasiūlymų pasirinkimas transporto ir saugojimo įmonėse, tačiau daugiau darbuotojų ieškota gamybos, statybos, švietimo, žmonių sveikatos priežiūros ir socialinio darbo bei viešojo valdymo sektoriuose.

## Per mėnesį įregistruota laisvų darbo vietų Lietuvoje pagal darbdavio pagrindinės veiklos rūšį



### Rugsėji paskelbtų laisvų darbo vietų struktūra



Kvalifikuoto darbo pasiūlymų paskelbta 11,2 tūkst. (arba 70,9 proc. visų rugsėji įregistruotų laisvų darbo vietų), nekvalifikuoto – 4,6 tūkst. (29,1 proc.).

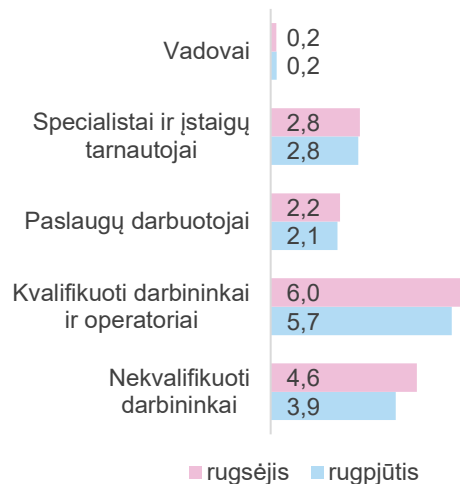
*Vadovams* skelbta 0,2 tūkst. laisvų darbo vietų. Iš jų ketvirtadalis – statybos vadovams.

*Specialistams ir tarnautojams* įregistruota 2,8 tūkst. laisvų darbo vietų. Iš jų daugiausiai – sandėliavimo tarnautojams, individualios priežiūros darbuotojams, administratoriams, pardavimo, reklamos ir rinkodaros specialistams, slaugos specialistams, ikimokyklinio, pagrindinio ir vidurinio ugdymo mokytojams, specialiųjų poreikių mokinių mokytojams, socialiniams darbuotojams, buhalteriams, gamybos darbų meistrams ir brigadininkams, mechanikos inžinieriams.

Gamybos meistrų ir brigadininkų bei elektros inžinerijos technikų ieškota daugiausiai nuo 2023 m. pradžios, specialiųjų poreikių mokinių mokytojų – daugiausiai nuo 2023 m. rugsėjo. Elektros inžinieriams darbo pasiūlymų skelbta daugiausiai per pastaruosius 12 mėnesių.

Ieškant specialistų ir tarnautojų, didžiausias vidutinis bruto atlygis siūlytas bendrosios praktikos gydytojams (4,3 tūkst.), odontologams (4 tūkst.), gydytojų specialistams (3,5 tūkst.), statybos inžinieriams (2,5 tūkst.). Mažiausias – gaminių ir įrankių komplektuotojams (1 tūkst.), veterinarijos felčeriams ir registratoriams (1,1 tūkst.).

### Per mėnesį įregistruota laisvų darbo vietų, tūkst



*Kvalifikuotiems darbininkams ir operatoriams* paskelbta 6 tūkst. laisvų darbo vietų. Iš jų daugiausiai – sunkiasvorių sunkvežimių ir krovinių transporto priemonių vairuotojams, lengvųjų automobilių ir furgonų vairuotojams, variklinių transporto priemonių taisytojams, elektrikams, vamzdynų ir pastatų inžinerinių sistemų montuotojams, mėsininkams ir žuvų darinėtojams, suvirintojams, kelininkams, dažytojams, siuvėjams.

Šaltkalvių, dailidžių ir stalių, maisto ir panašių produktų gamybos mašinų operatorių, pramonės ir žemės ūkio mašinų mechanikų ir taisytojų ieškota daugiausiai nuo 2023 m. pradžios.

Ieškant kvalifikuotų darbininkų ir operatorių, didžiausias vidutinis atlygis siūlytas gręžinių gręžėjams (2,4 tūkst.), oro kondicionavimo ir šaldymo įrenginių montuotojams, elektros linijų įrengėjams ir taisytojams, elektrikams (2,2 tūkst.), mažiausias – floristams (1,1 tūkst.).

*Paslaugų (aptarnavimo)* darbuotojų grupėje daugiausiai darbo pasiūlymų buvo parduotuvių pardavėjams, virėjams ir kasininkams.

Nekvalifikuotiems darbininkams paskelbta 4,6 tūkst. laisvų darbo vietų. Trečdalis jų – biurų, viešbučių ir kitų įstaigų valytojams.

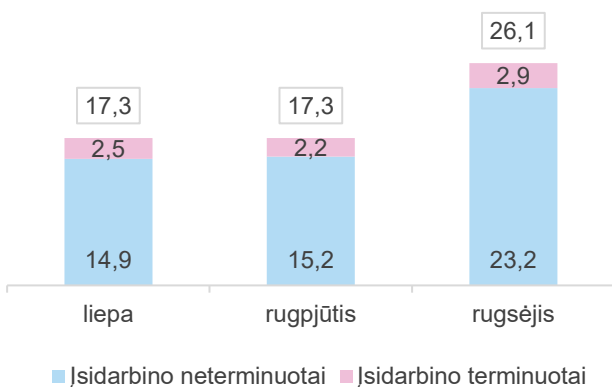
Ieškant nekvalifikuotų darbininkų, didžiausias vidutinis bruto atlygis siūlytas buitinių atliekų rūšiotojams (1,7 tūkst.), mažiausias – pagalbiniais žuvininkystės ūkio darbininkams (1,1 tūkst.).

## Daugėjo grįžtančių į darbo rinką

Rugsėjį dirbti pradėjo 26,1 tūkst. darbo ieškojusių asmenų – pusantro karto daugiau nei per mėnesį įsidarbinau liepos-rugpjūčio laikotarpiu. Palyginti su rugpjūčiu, įsidarbinimų daugėjo visose savivaldybėse, išskyrus Ignalinos r. Vyrų įsidarbinimas šalyje ūgtelėjo trečdaliu (33 proc.), moterų – 67,8 proc.

Rugsėjį dirbti pradėjusių UŽT klientų skaičius – didžiausias nuo 2021 m. spalio.

**Dirbti pradėję Užimtumo tarnybos klientai, tūkst.**



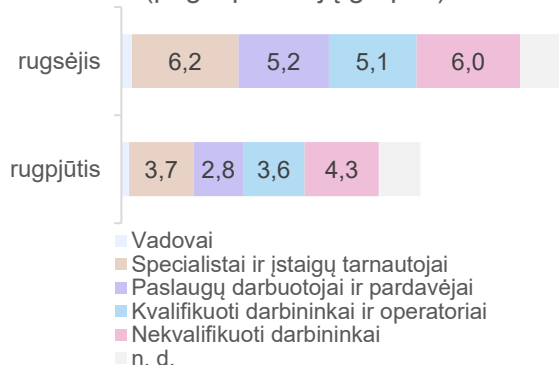
Daugiausiai darbo ieškojusių asmenų rugsėjį įsidarbino švietimo, gamybos bei didmeninės ir mažmeninės prekybos sektoriuose (po 3,3 tūkst.). Administracinės ir aptarnavimo veiklos įmonėse dirbti pradėjo 3,2 tūkst. Užimtumo tarnybos klientų, apgyvendinimo ir maitinimo paslaugų – 2,1 tūkst., statybos – 2 tūkst.

Palyginti su rugpjūčiu, įsidarbinimų daugėjo visuose sektoriuose, išskyrus žemės ūkį. Ženkiausiai paaugo švietimo įstaigose bei apgyvendinimo ir maitinimo paslaugų įmonėse besidarbinančių srautai (didėjo atitinkamai 70,8 proc. ir 46,2 proc.).

Dirbti pradėjusių skaičius augo visose išskirtose profesijų grupėse – nuo vadovų iki nekvalifikuotų darbininkų.

Mokytojų padėjėjais įsidarbino 1,2 tūkst. Užimtumo tarnybos klientų, parduotuvių pardavėjais – 1,1 tūkst., biurų, viešbučių ir kitų įstaigų valytojais – 0,9 tūkst., virėjais – 0,8 tūkst., sunkiasvorių sunkvežimių ir krovinių transporto priemonių vairuotojais – 0,6 tūkst., pardavimo, reklamos ir rinkodaros specialistais – 0,6 tūkst., virtuvės pagalbininkais – 0,5 tūkst.

**Dirbti pradėjusių Užimtumo tarnybos klientų skaičius, tūkst. (pagal profesijų grupes)**



Panašus grįžtančių į darbo rinką suaktyvėjimas fiksuotas ir pernai. Šiomet rugsėjį besidarbinančių Užimtumo tarnybos klientų skaičius augo 50,8 proc., praėjusių metų rugsėjį – didėjo 45,7 proc.

Šį rugsėjį dirbti pradėjo 1,3 tūkst. arba 5,4 proc. daugiau Užimtumo tarnybos klientų nei 2024 m. tuo pačiu metu. Kvalifikuotam darbui įsidarbinusių skaičius didėjo beveik dešimtadaliu (9,3 proc.), nekvalifikuotam – ūgtelėjo neženkliai (0,8 proc.).

*Nuo metų pradžios (2025 m. sausį-rugsėį) dirbti pradėjo 177,7 tūkst. Užimtumo tarnybos klientų – 10,8 tūkst. arba 6,5 proc. daugiau nei praėjusiais metais tuo pačiu laikotarpiu.*

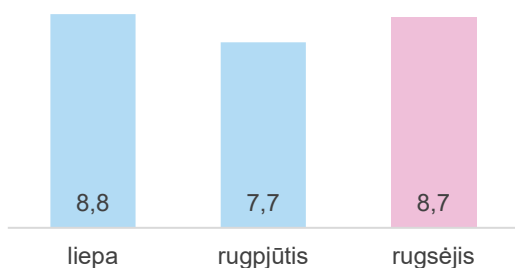
*Kas aštuntas (12,7 proc.) šiais metais dirbti pradėjęs Užimtumo tarnybos klientas įdarbintas pagal terminuotą darbo sutartį. Terminuotam laikotarpiui dažniau darbintos moterys: laikinai įsidarbino kas šešta-septinta (15,6 proc.) šiais metais dirbti pradėjusi moteris ir kas dešimtas vyras (9,8 proc.).*

*Dažniausiai terminuotam laikotarpiui šiais metais darbinti darbo ieškantys asmenys Kupiškio r. (26,4 proc. šiais metais pradėjusių dirbti), Anykščių r. (26,2 proc.), Šakių r. (24 proc.), Pasvalio r. (23,9 proc.), Varėnos r. (22,2 proc.), Rietavo (21,7 proc.) savivaldybėse.*

## Veikla pagal verslo liudijimus patrauklesnė vyresniems

Savarankišką veiklą pagal verslo liudijimus rugsėjį pasirinko 8,7 tūkst. Užimtumo tarnybos klientų – 1 tūkst. arba 13,5 proc. daugiau nei rugpjūtį.

### Veiklą pagal verslo liudijimą pradėjusių Užimtumo tarnybos klientų skaičius, tūkst.



Beveik pusė (45 proc.) rugsėjį veiklą pagal verslo liudijimus pradėjusių Užimtumo tarnybos klientų – 50+ m. asmenys. Jaunimo iki 29 m. dalis tarp pasirinkusių šią užimtumo formą nesiekė dešimtadalio (9,2 proc.).

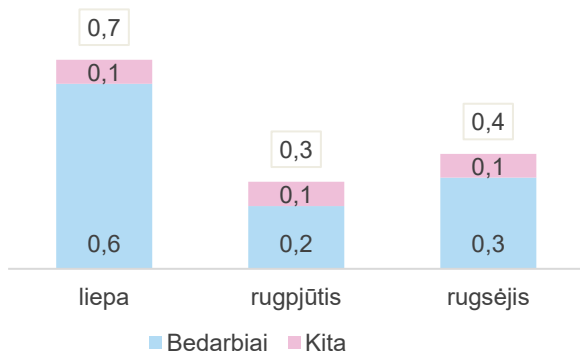
Palyginti su praėjusių metų rugsėju, šią užimtumo formą besirenkančių skaičius kinta neženkliai (2024 m. rugsėjį – 8,4 tūkst., t. y.).

*Nuo metų pradžios (2025 m. sausį-rugsėjį) veiklą pagal verslo liudijimus pradėjo 75,1 tūkst. Užimtumo tarnybos klientų. Dažniau šią užimtumo formą rinkosi moterys (63,4 proc.).*

*Palyginti su praėjusiais metais, grįžimui į darbo rinką veiklą pagal verslo liudijimus besirenkančių asmenų skaičius kito neženkliai: šiemet šią užimtumo formą rinkosi 1,3 proc. daugiau asmenų nei 2024 m. tuo pačiu laikotarpiu. Verslo liudijimus besirenkančių moterų skaičius ūgtelėjo 2 proc., vyrų – beveik nekito (paaugo 0,2 proc.).*

### Daugėjo naujų ADRPP dalyvių

#### Asmenų, pradėjusių dalyvauti ADRPP, skaičius, tūkst.

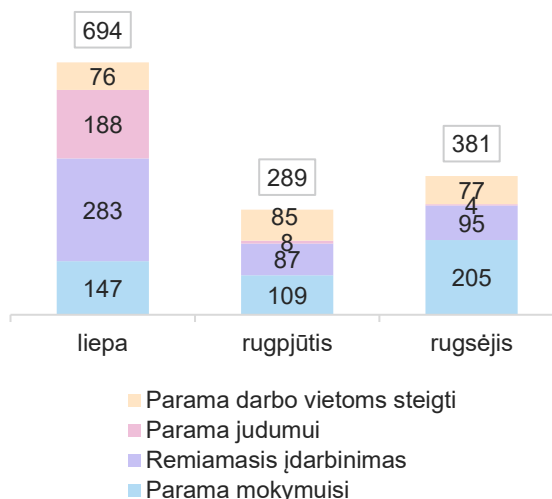


Rugsėjį į aktyvios darbo rinkos politikos priemones (toliau – ADRPP), skirtas palengvinti grįžimą į darbo rinką ir skatinti tvarų užimtumą, įsitraukė 0,4 tūkst. Užimtumo tarnybos klientų. Iš jų 0,3 tūkst. arba 79,5 proc. – bedarbiai.

Tarp bedarbių, rugsėjį pradėjusių dalyvauti ADRPP, asmenys su negalia sudarė šeštadalį (16,2 proc.), ilgalaikiai bedarbiai – 16,8 proc.

Pusė (53,8 proc.) ADRPP dalyvių pradėjo mokytis pagal profesinio mokymo programas. Kas ketvirtas (24,9 proc.) – įdarbintas subsidijuojant, kas penktas (20,2 proc.) – susikūrė darbo vietas pasinaudoję parama verslui kurti.

#### Asmenų, pradėjusių dalyvauti ADRPP, skaičius



*Palyginti su 2024 m. rugsėju, šiemet naujų ADRPP dalyvių – 90 proc. mažiau. Daugiau asmenų nei pernai tuo pačiu metu pasinaudojo parama darbo vietoms steigti, tačiau įsitraukimas į visas kitas priemones sumažėjo.*

*Nuo metų pradžios (2025 m. sausio-rugsėjo mėn.) ADRPP dalyvauti pradėjo 9,8 tūkst. Užimtumo tarnybos klientų – dviem trečdaliais (67,7 proc. arba 20,5 tūkst.) mažiau nei praėjusiais metais tuo pačiu laikotarpiu. Nepaisant mažėjusio bendro naujų ADRPP dalyvių skaičiaus, 0,3 tūkst. arba 129,1 proc. daugiau nei pernai asmenų pasinaudojo parama darbo vietoms steigti, 21 asm. arba 8,5 proc. daugėjo pradėjusių ugdyti kompetencijas stažuotėse.*

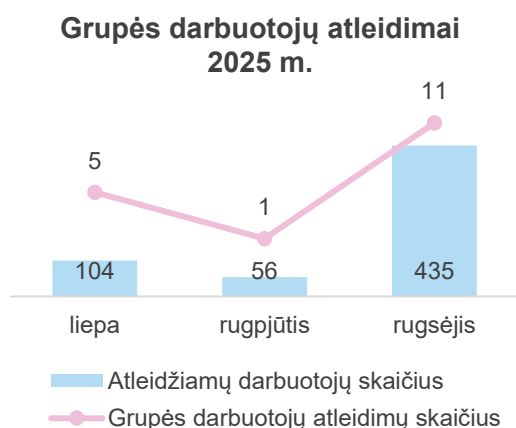
## Laikino užimtumo priemonės nedarbą mažino 0,7 proc. punkto

2025 m. spalio 1 d. laikiname užimtume buvo 13 tūkst. bedarbių<sup>7</sup>. Iš jų 3,2 tūkst. buvo aktyvios darbo rinkos politikos priemonių dalyviai, 3,5 tūkst. dirbo pagal terminuotas darbo sutartis. Likę vykdė veiklą pagal verslo liudijimus ar dalyvavo užimtumo didinimo programų priemonėse.

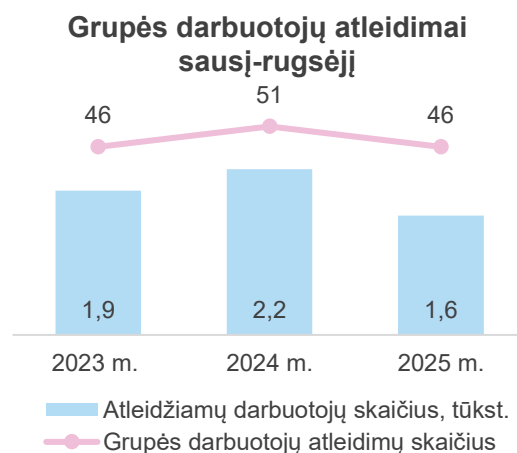
Dėl įsitraukimo į įvardintas laikino užimtumo priemonės registruotas nedarbas šalyje – 0,7 proc. punkto mažesnis.

## Grupės darbuotojų atleidimai

Šį rugsėjį apie vykdomus grupės darbuotojų atleidimus pranešė 11 darbdavių, numatančių atleisti 0,4 tūkst. darbuotojų. Tai didžiausias per mėnesį gautų pranešimų apie GDA skaičius šiais metais.



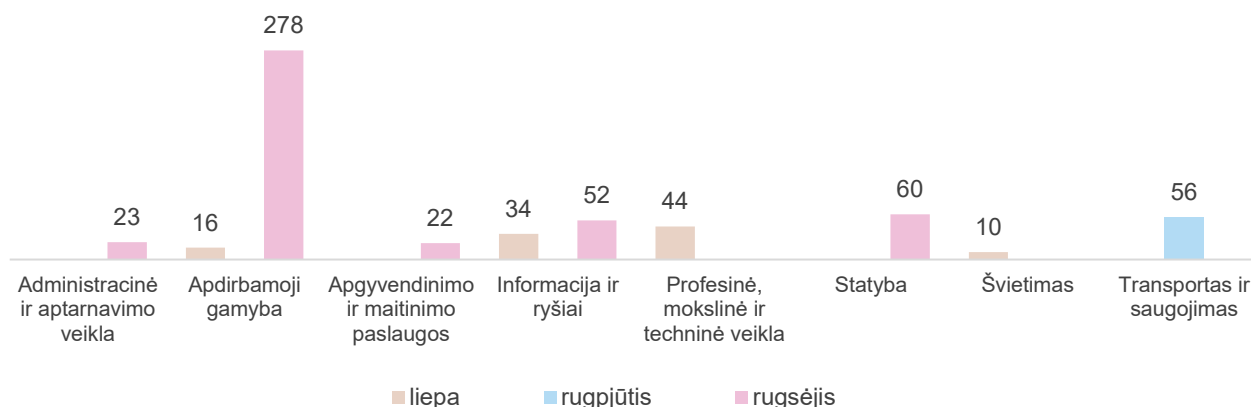
Šešis grupės darbuotojų atleidimus vykdo gamybos įmonės, 2 – IT įmonės, po 1 – maitinimo paslaugų, statybos, administracinės ir aptarnavimo veiklos įmonės.



Nepaisant rugsėjį ūgtelėjusio pranešimų apie grupės darbuotojų atleidimus skaičiaus, š. m. sausį-rugsėjį tokio pobūdžio atleidimų yra mažiau nei praėjusiais metais tuo pačiu laikotarpiu. Šiomet nuo metų pradžios gauti 46 pranešimai apie grupės darbuotojų atleidimus ir tokiomis sąlygomis atleidžiamus 1,6 tūkst. dirbančiųjų. Pernai tuo pačiu laikotarpiu grupės darbuotojų atleidimus vykdė 51 darbdavys, atleidžiantis 2,2 tūkst. dirbančiųjų.

Šiomet mažiau nei pernai tokio pobūdžio atleidimų gamybos įmonėse, tačiau informacijos ir ryšių bei apgyvendinimo ir maitinimo paslaugų sektoriuose tokių atleidimų skaičius ūgtelėjęs.

## Apie grupės darbuotojų atleidimą įspėtų dirbančiųjų skaičius (pagal darbdavio pagrindinę veiklą)



<sup>7</sup> Sustabdytas bedarbio statusas.

RODIKLIAI		Skaičiais, mėn.		Pokyčiai			
		2025 m. rugsėjis	2025 m. rugpjūtis	Palyginti su praėjusiu mėnesiu		Palyginti su praėjusių metų atitinkamu laikotarpiu	
				sk.	%	sk.	%
ĮREGISTRUOTA BEDARBIŲ	Per mėnesį	26165	20316	5849	28,8	960	3,8
	Nuo metų pradžios	203389	177224	...	...	168	0,1
	Mėnesio pabaigoje	150675	160275	-9600	-6	-6918	-4,4
	51,5% moterų	77608	84021	-6413	-7,6	-2506	-3,1
	48,5% vyrų	73067	76254	-3187	-4,2	-4412	-5,7
	Dalyvaujančių laikino užimtumo priemonėse	13026	9207	3819	41,5	-4082	-23,9
<b>Registruotas nedarbas* mėnesio pabaigoje, proc.</b>		<b>8,3</b>	<b>8,8</b>	<b>-0,5</b>	<b>...</b>	<b>-0,4</b>	<b>...</b>
<b>Darbo rinkai besirengiančių asmenų mėnesio pabaigoje</b>		<b>23898</b>	<b>23863</b>	<b>35</b>	<b>0,1</b>	<b>-193</b>	<b>-0,8</b>
LAISVOS DARBO VIETOS	Įregistruota per mėnesį naujų	15815	14692	1123	7,6	-333	-2,1
	Laisvos darbo vietos iš viso	22008	21831	177	0,8	-1930	-8,1
	iš jų neterminuotam darbui	20730	20414	316	1,5	-2237	-9,7
	terminuotam darbui	1278	1417	-139	-9,8	307	31,6
ĮDARBINIMAS	Iš viso per mėnesį	26149	17339	8810	50,8	1338	5,4
	Iš viso nuo metų pradžios	177715	151566	...	...	10810	6,5
	pagal neterminuotas sutartis	23224	15154	8070	53,3	1528	7
	pagal neterminuotas sutartis nuo metų pradžios	155115	131891	...	...	10194	7
	pagal terminuotas sutartis	2925	2185	740	33,9	-190	-6,1
	pagal terminuotas sutartis nuo metų pradžios	22600	19675	...	...	616	2,8
AKTYVIOS DARBO RINKOS POLITIKOS PRIEMONĖS	Pradėjo dalyvauti priemonėse per mėnesį	381	289	92	31,8	-3413	-90
	53,8%** Parama mokymuisi	205	109	96	88,1	-2472	-92,3
	profesinis mokymas	176	83	93	112	-1238	-87,6
	įdarbinimas pagal pameistrystės darbo sutartį	7	3	4	133,3	-28	-80
	stažuotė	15	18	-3	-16,7	-12	-44,4
	neformalaus švietimo ir savišvietos būdu įgytų kompetencijų pripažinimas	5	5	0	0	-4	-44,4
	neformalusis suaugusiųjų švietimas	0	0	0	0	-410	-100
	aukštą pridėtinę vertę kuriančių kvalifikacijų ir kompetencijų įgijimas	2	0	2	0	-780	-99,7
	24,9%** Remiamasis įdarbinimas	95	87	8	9,2	-668	-87,5
	įdarbinimas subsidijuojant	93	85	8	9,4	-670	-87,8
	subsidija darbo asistento išlaidoms	2	2	0	0	2	0
	20,2%** Parama darbo vietoms steigti	77	85	-8	-9,4	41	113,9
	įdarbinimas į pritaikytas/įsteigtas subsidijuojamas darbo vietas	0	0	0	0	-2	-100
	įdarbinimas į vietas, įsteigtas pagal Vietinių užimtumo iniciatyvų projektus	0	0	0	0	-6	-100
	Parama verslui kurti	77	85	-8	-9,4	49	175
	1%** Parama judumui	4	8	-4	-50	-314	-98,7
	Pradėjo dalyvauti priemonėse nuo metų pradžios	9792	8411	...	...	-20545	-67,7
Profesinė reabilitacija	0	0	0	0	0	0	
Pradėjo dalyvauti užimtumo didinimo programų paslaugose	304	190	114	60	79	35,1	
Pradėjo dalyvauti užimtumo didinimo programų priemonėse	135	130	5	3,8	-43	-24,2	
Veikla pagal verslo liudijimą	8692	7659	1033	13,5	260	3,1	
Išduota leidimų įdarbinti užsieniečius	200	166	34	20,5	-277	-58,1	

\* Registruotas nedarbas – registruotų bedarbių dalis nuo darbingo amžiaus gyventojų, pagal VDA 2025-01-01 duomenis.

\*\* proc. visų nukreiptų asmenų į priemones per ataskaitinį mėnesį



Užimtumo tarnyba prie  
Lietuvos Respublikos socialinės  
apsaugos ir darbo ministerijos

A. Vivulskio g. 13,  
LT-03162 Vilnius

370 5 250 0883  
info@uzt.lt  
www.uzt.lt