

Lietuvos darbo rinka 2026 m. sausis



Užimtumo
tarnyba

Santrauka

Po pasyvesnės metų pabaigos sausį fiksuotas įprastas šiam metų laikui darbo rinkos pagyvėjimas: suaktyvėjo darbuotojų paieška ir samda, paaugo grįžtančiųjų į darbo rinką srautai.

Daugiau nei gruodį laisvų darbo vietų skelbta visuose sektoriuose, visose pagrindinėse profesijų grupėse (nuo vadovų iki nekvalifikuotų darbininkų) ir beveik visose savivaldybėse.

Dirbti pradėjusių Užimtumo tarnybos klientų daugėjo ketvirtadaliu lyginant su metų pabaiga. Aktyviau nei gruodį rinktasi ir pradėti savarankišką veiklą pagal verslo liudijimus.

Nepaisant to, bendras registruotų bedarbių skaičius ūgtelėjo 4,9 tūkst. arba 3,1 proc. iki 164,2 tūkst. Šalies registruoto nedarbo rodiklis paaugo 0,3 proc. punkto iki 9 proc. Visgi, registruotas nedarbas išliko 0,3 proc. punkto mažesnis nei prieš metus (2025-02-01 jis siekė 9,3 proc.).

Bendras dirbančiųjų skaičius šalyje stabilus. Remiantis „Sodra“ duomenimis¹, 2026 m. vasario 1 d. apdraustųjų / dirbančiųjų buvo 1,45 mln. – 4,1 tūkst. arba 0,28 proc. mažiau nei prieš mėnesį. Dirbančiųjų labiausiai sumažėjo didmeninės ir mažmeninės prekybos (-1,7 tūkst.), statybos (-0,8 tūkst.), apgyvendinimo ir maitinimo paslaugų veiklos (-0,6 tūkst.) sektoriuose. Labiausiai paaugo – apdirbamosios gamybos (+0,2 tūkst.), administracinės ir aptarnavimo veiklos (+55) sektoriuose.

Sausis	Tūkst.	Mėnesio pokytis, proc.
Įregistruota bedarbių	23,9	8,1
Įsidarbino darbo ieškančių	16,3	25,3
Pradėjo dalyvauti ADRPP ²	0,4	24,9
Laisvos darbo vietos		
įregistruota per mėnesį	12,4	64,2
sausį iš viso	14,4	29,3
Iš viso sausio pabaigoje	Tūkst.	Mėnesio pokytis, proc.
Registruota bedarbių	164,2	3,1
moterų	81	2
vyrų	83,2	4,1
iki 24 m. ³	17,4	3,5
25–49 m.	82,8	2,2
50 m. ir vyresnių	64	4
su negalia	12,3	2,9
ilgalaikiai	30,2	5,4
Darbo rinkai besirengiančių asmenų ⁴	24,1	-0,5
Registruotas nedarbas ⁵	Proc.	Pokytis, proc. punktais
Bendras	9	0,3
moterų	9	0,1
vyrų	9	0,4
iki 24 m.	7	0,2
50 m. ir vyresnių	10,7	0,4

¹ Administraciniai „Sodros“ duomenys – informacija apie užimtumą švieslentėje [Užimtumas | LR ekonomika home \(arcgis.com\)](https://arcgis.com)

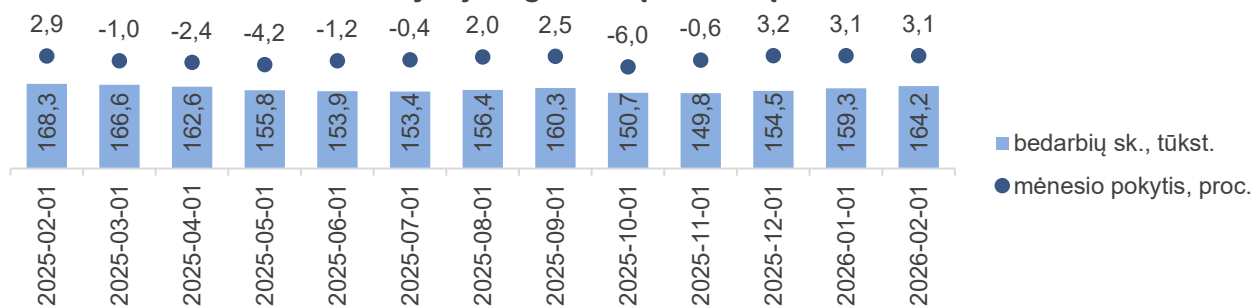
² ADRPP – aktyvios darbo rinkos politikos priemonės.

³ 2024 m. liepos 1 d. įsigaliojo Užimtumo įstatymo 25 straipsnio, apie darbo rinkoje papildomai remiamų asmenų grupes, pakeitimai.

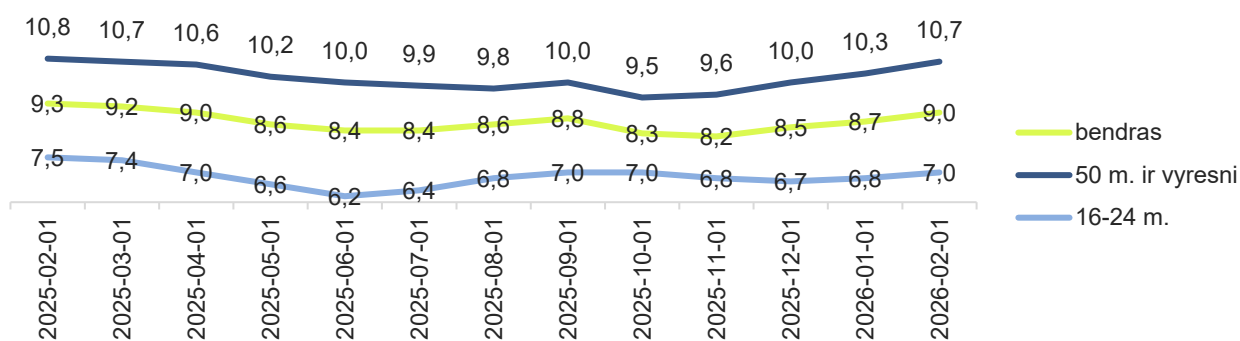
⁴ 2022 m. liepos 1 d. įsigaliojo Užimtumo įstatymo pakeitimas, kuriuo remiantis kliūčių užimtumui turintys asmenys įgyja darbo rinkai besirengiančio asmens statusą.

⁵ Registruotų bedarbių dalis nuo darbingo amžiaus gyventojų. Darbingo amžiaus gyventojų skaičius – pagal Valstybės duomenų agentūros 2025-01-01 duomenis.

Užimtumo tarnyboje registruotų bedarbių skaičiaus dinamika



Registruotas nedarbas, proc.



Daugėjo darbo neturinčių asmenų

2026 m. vasario 1 d. bedarbio statusu registruota 164,2 tūkst. asmenų – 3,1 proc. arba 4,9 tūkst. daugiau nei prieš mėnesį. Palyginti su situacija prieš metus, bedarbių skaičius susitraukęs 2,4 proc. arba 4,1 tūkst. (2025-02-01 jų buvo 168,3 tūkst.).

Sausį registruoto nedarbo rodiklis šalyje ūgtelėjo 0,3 proc. punktu iki 9 proc. Palyginti su situacija prieš metus, šalies registruotas nedarbas mažesnis 0,3 proc. punkto (2025-02-01 buvo 9,3 proc.).

Pagal lytį. 2026 m. vasario 1 d. Užimtumo tarnyboje buvo registruota 81 tūkst. bedarbių moterų ir 83,2 tūkst. bedarbių vyrų.

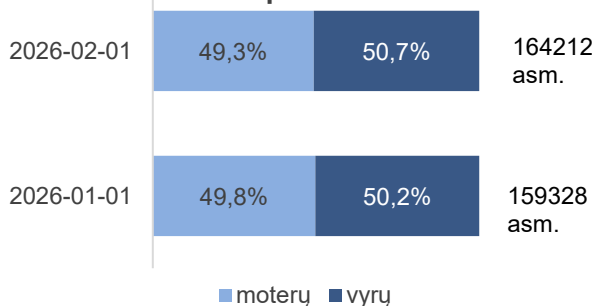
Per sausį bedarbių moterų skaičius paaugo 1,6 tūkst. (arba 2 proc.), o bedarbių vyrų – 3,3 tūkst. (arba 4,1 proc.). Palyginti su situacija prieš metus, darbo neturinčių moterų skaičius susitraukęs 1,4 tūkst. arba 1,7 proc., o vyrų – 2,7 tūkst. arba 3,1 proc.

Per sausį vyrų registruotas nedarbas augo 0,4 proc. punkto ir mėnesio gale siekė 9 proc., moterų registruotas nedarbas augo 0,1 proc. punkto iki 9 proc. Palyginti su situacija prieš metus, vyrų nedarbas yra 0,4 proc. punkto mažesnis, o moterų 0,2 proc. punkto mažesnis (2025-02-01 registruotas vyrų nedarbas buvo 9,4 proc., moterų – 9,2 proc.).

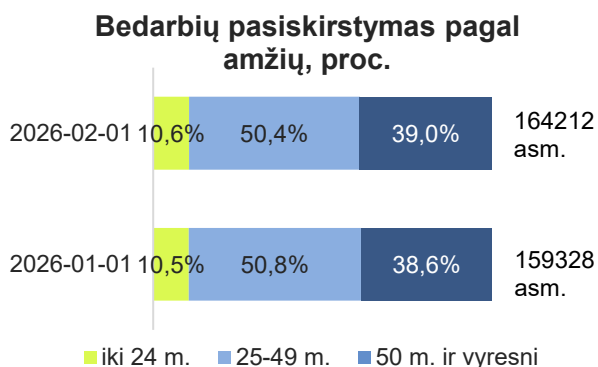
Pagal amžių. Užimtumo tarnyboje 2026 m. vasario 1 d. registruota 17,4 tūkst. bedarbio statusą turinčių 16-24 m. jaunuolių – 0,6 tūkst. (arba 3,5 proc.) daugiau nei prieš mėnesį, tačiau 1 tūkst. (arba 5,2 proc.) mažiau nei prieš metus (2025-02-01). Jaunimas sudarė devintadalį (arba 10,6 proc.) visų registruotų bedarbių.

Jaunimo (iki 24 m.) registruotas nedarbas per sausį ūgtelėjo 0,2 proc. punkto ir 2026 m. vasario 1 d. siekė 7 proc. Lyginant su situacija prieš metus šios amžiaus grupės registruotas nedarbas yra 0,5 proc. punkto mažesnis (2025-02-01 buvo 7,5 proc.).

Bedarbių pasiskirstymas pagal lytį, proc.

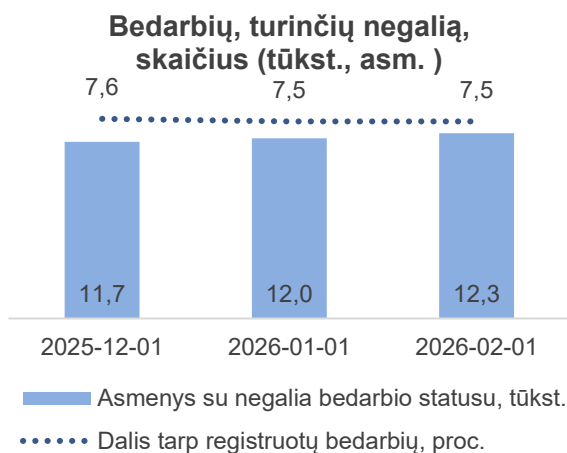


2026 m. vasario 1 d. šalyje registruota 64 tūkst. vyresnių nei 50 m. bedarbių. Per mėnesį bedarbio statusą turinčių vyresnių nei 50 m. asmenų skaičius padidėjo 2,5 tūkst. arba 4 proc. Prieš metus (2025-02-01) vyresnių kaip 50 m. amžiaus darbo neturinčių klientų buvo 0,4 tūkst. arba 0,6 proc. daugiau (2025-02-01 jų registruota buvo 64,4 tūkst.). Vyresni nei 50 m. bedarbiai sudaro šiek tiek daugiau nei trečdajį (39 proc.) visų vasario 1 d. registruotų bedarbių.



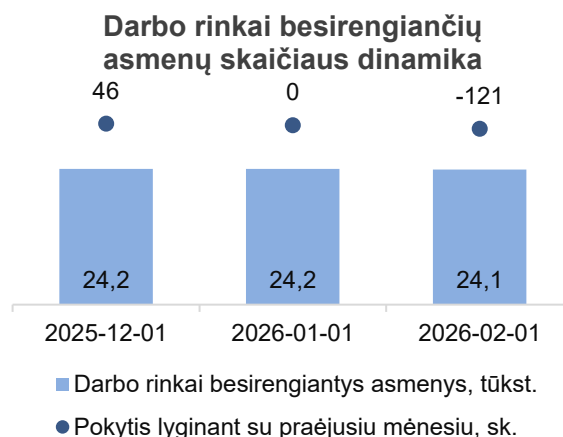
Registruotas nedarbas vyresnių kaip 50 metų amžiaus asmenų per sausį ūgtelėjo 0,4 proc. punkto ir 2026 m. vasario 1 d. siekė 10,7 proc. Lyginant su situacija prieš metus (t. y. 2025-02-01), vyresnių kaip 50 metų amžiaus asmenų registruotas nedarbas šiuo metu mažesnis 0,1 proc. punkto (buvo 10,8 proc.).

Ribotas darbingumas dėl negalios. 2026 m. vasario 1 d. Užimtumo tarnyboje registruota 12,3 tūkst. bedarbio statusą turinčių asmenų su negalia. Per sausį bedarbių su negalia skaičius paaugo 0,3 tūkst. arba 2,9 proc. Bedarbiai su negalia sudaro 7,5 proc. visų registruotų bedarbių. Negalią turinčių asmenų registruota 54 asm. arba 0,4 proc. daugiau palyginti su situacija prieš metus (2025-02-01).



Darbo rinkai besirengiantys asmenys

2026 m. vasario 1 d. darbo rinkai besirengiančių asmenų registruota 24,1 tūkst. Jie sudarė 11,8 proc. visų Užimtumo tarnybos klientų. Per mėnesį tokį statusą turinčių asmenų skaičius sumažėjo 0,1 tūkst. (arba 0,5 proc.), o lyginant su 2025 m. vasario 1 d. tokių asmenų registruota 1,6 tūkst. arba 6,2 proc. mažiau.



Moterys sudaro 46,6 proc. (11,2 tūkst.) visų registruotų darbo rinkai besirengiančių asmenų, tuo tarpu vyrai – 53,4 proc. (12,9 tūkst.).

Didžiausią darbo rinkai besirengiančių asmenų dalį sudaro 50+ m. asmenys (73,3 proc.), ketvirtadalį (25,4 proc.) – 25-49 m. amžiaus, jaunimas (iki 24 m.) – 1,3 proc.

Asmenys su negalia sudaro 15,4 proc. visų darbo rinkai besirengiančių asmenų.

Darbo rinkai besirengiantys asmenys pagal kliūtis užimtumui, tūkst.

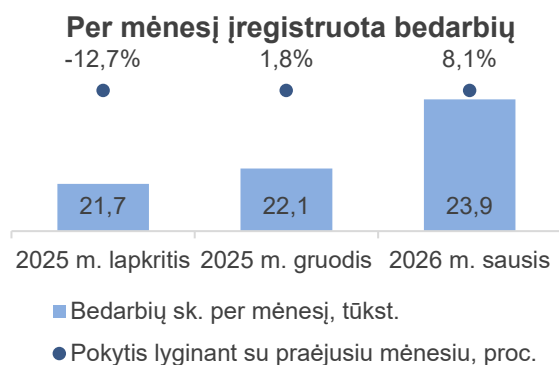


Daugiausia darbo rinkai besirengiančių asmenų – Vilkaviškio r. (1,1 tūkst.), Vilniaus m. (1 tūkst.), Kauno m. ir Jonavos r. (po 0,9 tūkst.), Klaipėdos m. (0,8 tūkst.).

Daugiau nei pusė (61 proc.) darbo rinkai besirengiančių asmenų⁶ stokoja socialinių įgūdžių ir (ar) motyvacijos dirbti, ketvirtadalis (23,1 proc.) neturi galimybių iš gyvenamosios vietos atvykti į darbo vietą. Kas devintam (11,4 proc.) apribotas disponavimas pinigineis lėšomis, kas vienuoliktas (9,1 proc.) turi prižiūrėti ar slaugyti šeimos narį ar kartu gyvenantį asmenį, 4,3 proc. turi žalingų priklausomybių.

Daugiau naujų bedarbių

Sausį bedarbiais registravosi 23,9 tūkst. asmenų – 8,1 proc. arba 1,8 tūkst. daugiau nei 2025 m. gruodį, tačiau 2,4 tūkst. arba 9,1 proc. mažiau nei praėjusiais metais tuo pačiu laikotarpiu (2025 m. sausį registruota buvo 26,3 tūkst. bedarbių).



Šiek tiek daugiau nei pusė (56,4 proc.) per sausį įregistruotų bedarbių buvo vyrai; 43,6 proc. – moterys. Lyginant su gruodžio mėnesiu, besiregistruojančių moterų skaičius išaugo septintadaliu (13,4 proc. arba 1,2 tūkst.), tuo tarpu naujų bedarbių vyrų registravosi 0,6 tūkst. (arba 4,3 proc.) daugiau.

Kas trečias (29,7 proc.) sausį bedarbiu užsiregistravęs asmuo – vyresnis kaip 50 metų, kas šeštas (16,2 proc.) – iki 24 metų amžiaus.

Daugiau nei gruodį į Užimtumo tarnybą kreipėsi visų amžiaus grupių bedarbių: jaunesnių nei 24 m. amžiaus darbo neturinčių asmenų registruota 0,5 tūkst. (arba 13,2 proc.) daugiau. Vyresnių nei 50 m. amžiaus registruota

0,5 tūkst. (arba 7,3 proc.) daugiau, o 25-49 m. amžiaus bedarbių skaičius ūgtelėjo 0,9 tūkst. (arba 7,1 proc.)

Palyginti su gruodžiu, sausį daugiau įregistruota ir bedarbių su negalia – jų skaičius ūgtelėjo 8,1 proc. arba 89 asm.

Per mėnesį Užimtumo tarnyboje registruotų bedarbių skaičius

Rodiklis	2026 m. sausis	2025 m. gruodis	Pokytis, proc.
moterys	10420	9192	13,4%
vyrų	13485	12927	4,3%
iki 24 m.	3881	3429	13,2%
25-49 m.	12924	12070	7,1%
50+ m.	7100	6620	7,3%
su negalia	1185	1096	8,1%

Teritoriniai nedarbo skirtumai

2026 m. sausio mėnesį registruotas nedarbas didėjo 56-iose iš 60 savivaldybių, 3-jose – mažėjo ir 1-oje savivaldybėje išliko nepakitęs.

Sausį nedarbas mažėjo Ignalinos r., Neringos ir Visagino (po 0,1 proc. punkto) savivaldybėse. Labiausiai paaugo – Birštono (0,9 proc.), Kalvarijos (0,8 proc.) bei Anykščių r., Šakių r., Šilutės r. ir Varėnos r. (po 0,7 proc.) savivaldybėse.

2026 m. vasario 1 d. mažiausias nedarbas registruotas Neringos (3,6 proc.), Birštono (6,1 proc.), Elektrėnų (7 proc.), Šiaulių m. (7,1 proc.) bei Klaipėdos r. (7,4 proc.) savivaldybėse. Didžiausias – Anykščių r. (12,6 proc.), Kalvarijos (12,4 proc.), Ignalinos r. (12,3 proc.), Raseinių r. (11,9 proc.) bei Pasvalio r. ir Visagino (po 11,7 proc.) savivaldybėse.

Iš penkių didžiųjų šalies miestų mažiausias nedarbas registruotas Šiaulių m. savivaldybėje, nors per mėnesį jis ūgtelėjo 0,3 proc. punkto iki 7,1 proc. Tiek Vilniaus m. tiek ir Klaipėdos m. registruotas nedarbas augo po 0,1 proc. punkto iki 8,5 proc. Kauno m. registruotas nedarbas ūgtelėjo 0,3 proc. punkto iki 9,8 proc. Panevėžio m. savivaldybėje registruotas nedarbas ūgtelėjo 0,4 proc. punkto ir siekė 9,6 proc.

⁶ Asmuo gali turėti kelias klūtis užimtumui.

Moterų mažiausias registruotas nedarbas 2026 m. vasario 1 d. registruotas Birštono ir Neringos (po 4,4 proc.), Šilalės r. (6,3 proc.), Druskininkų (6,5 proc.), ir Joniškio r. (6,8 proc.) savivaldybėse. Didžiausias – Akmenės r. (12,6 proc.), Radviliškio r. (12,4 proc.), Visagino (12,3 proc.), Kalvarijos (11,5 proc.) bei Raseinių r. (11,2 proc.) savivaldybėse.

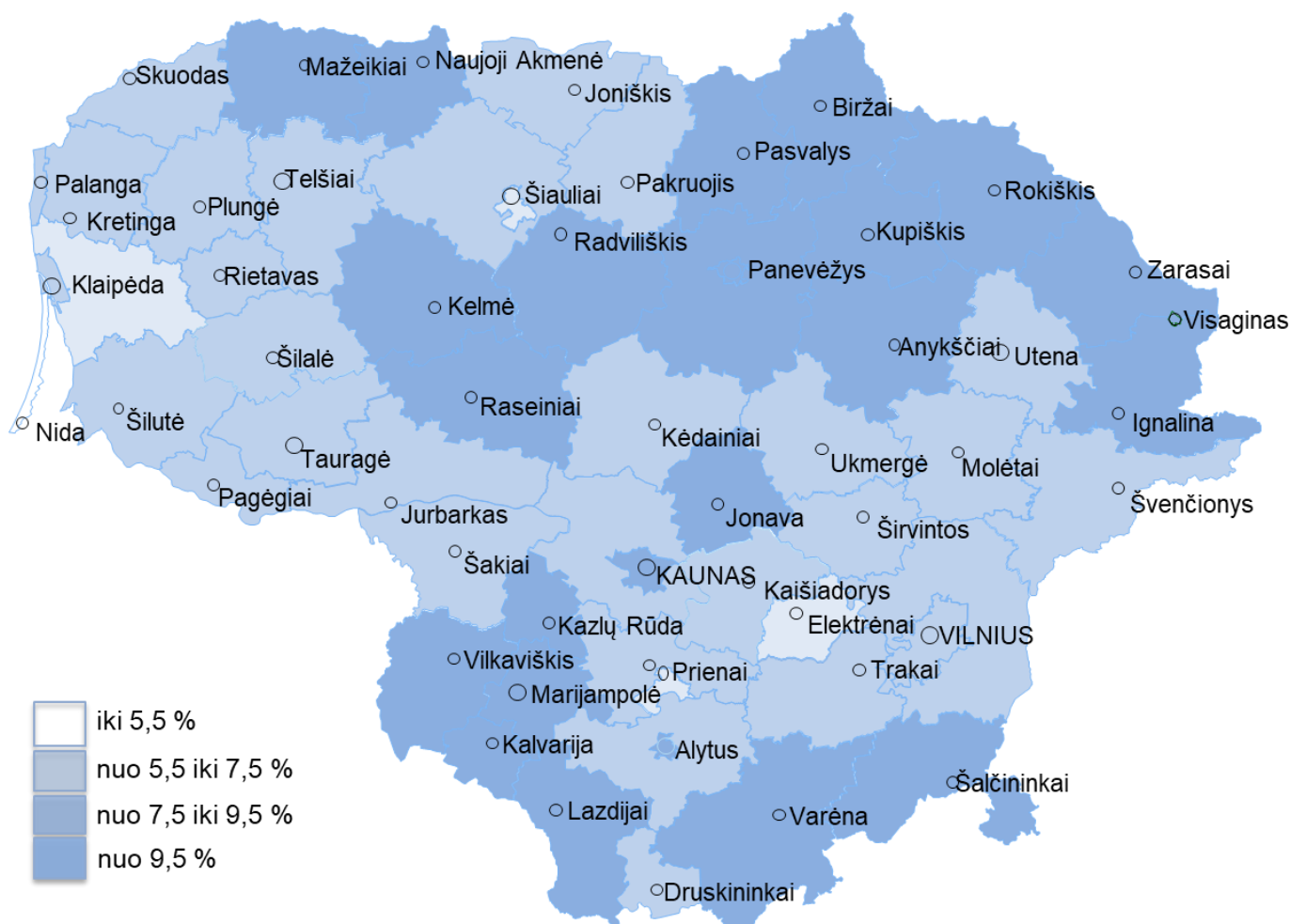
Vyrų mažiausias registruotas nedarbas: Neringoje (2,8 proc.), Šiauliuose (6,2 proc.), Klaipėdos r. (6,6 proc.), Elektrėnuose (6,7 proc.) ir Kaišiadorių r. (7,7 proc.). Didžiausias – Ignalinos r. (14,4 proc.), Anykščių r. (14 proc.), Kalvarijos r. (13,2 proc.), Zarasų r. (13,1 proc.) ir Rokiškio r. (12,8 proc.).

Jaunimo iki 24 m. mažiausias nedarbas fiksuotas Neringos (2,6 proc.), Molėtų r. (2,9 proc.), Birštono ir Pakruojo r. (po 3,7 proc.) bei Joniškio r. (3,8 proc.) savivaldybėse, didžiausias – Kauno m. (10,1 proc.), Trakų r.

(8,5 proc.), Anykščių r. ir Kalvarijos (po 8,3 proc.) bei Marijampolės (8 proc.).

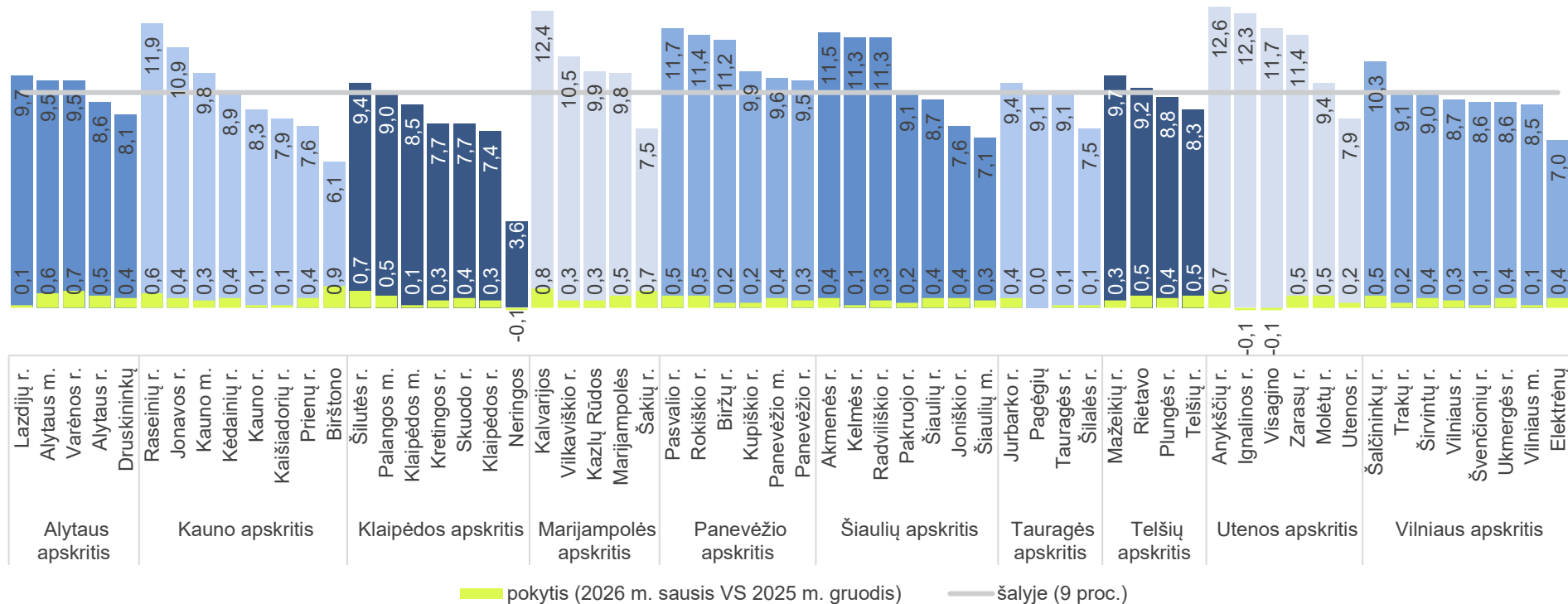
Mažiausias vyresnių nei 50 m. amžiaus asmenų registruotas nedarbas – Neringos (4,8 proc.), Šakių r. (8,1 proc.), Birštono ir Elektrėnų (po 8,3 proc.) ir Šilalės r. (8,6 proc.) savivaldybėse. Didžiausias – Ignalinos r. (15,2 proc.), Pasvalio r. (14,7 proc.), Zarasų r. (14,1 proc.), Anykščių r. (14 proc.) bei Rokiškio r. (13,6 proc.) savivaldybėse.

Registruotas nedarbas savivaldybėse, 2026 m. vasario 1 d.



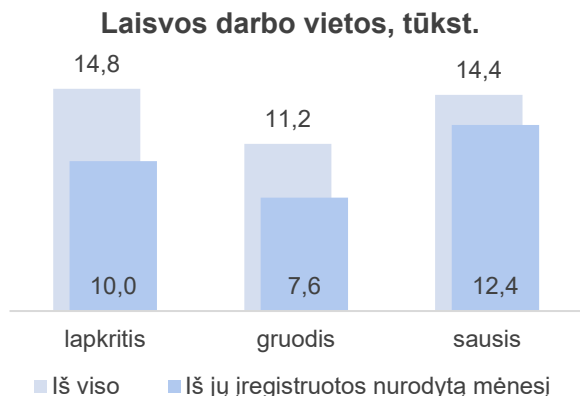
Bedarbių proc. nuo darbingo amžiaus gyventojų – 9
Bedarbių skaičius, tūkst. – 164,2

Registruotas nedarbas savivaldybėse 2026 m. vasario 1 d., proc.



Aktyvesnė darbuotojų paieška

Sausį 3,2 tūkst. darbdavių įregistravo 12,4 tūkst. laisvų darbo vietų. Naujų darbo pasiūlymų paskelbta daugiau nei 2025 m. lapkritį ar gruodį, tačiau mažiau nei kovo-spalio laikotarpiu.



Palyginti su metų pabaiga (2025 m. gruodžiu), darbo pasiūlymų daugėjo 4,9 tūkst. arba 64,2 proc. Daugiau nei metų pabaigoje laisvų darbo vietų skelbta visuose sektoriuose, visose pagrindinėse profesijų grupėse (nuo vadovų iki nekvalifikuotų darbininkų) ir beveik visose savivaldybėse (55 iš 60).

Daugiausiai darbuotojų šį sausį ieškojo gamybos (paskelbta 2,8 tūkst. laisvų darbo vietų), administracinės ir aptarnavimo veiklos (2 tūkst.), transporto ir saugojimo (1,8 tūkst.) įmonės. Transporto sektoriuje laisvų darbo vietų įregistruota daugiausiai nuo 2024 m. balandžio.

Daugiausiai darbo pasiūlymų sausį paskelbta Vilniaus m. (2,5 tūkst.), Šiaulių m. (1,7 tūkst.) ir Kauno m. (1,6 tūkst.) savivaldybėse. Beveik du trečdalius Šiaulių mieste įregistruotų laisvų darbo vietų sudarė darbo pasiūlymai transporto įmonėse. Iš jų dauguma – tarptautinio krovinių vežimo transporto priemonės vairuotojams.

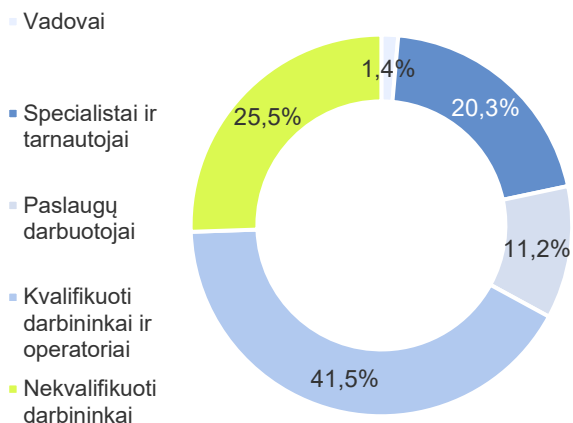
Mažiausiai darbuotojų ieškota Neringoje (įregistruotos 8 laisvos darbo vietos), Rietave (11), Zarasų r. (15), Pagėgiuose (15), Kalvarijoje (18) ir Lazdijų r. (21).

Darbuotojų paieškos suaktyvėjimas po pasyvios metų pabaigos – įprastas sausio reiškinys šalies darbo rinkoje. Šį sausį darbo pasiūlymų skaičius paaugo 64,2 proc. lyginant su gruodžiu, pernai tuo pačiu metu didėjo 49 proc., prieš dvejus metus – 54,9 proc. Šį sausį laisvų darbo vietų paskelbta beveik tiek pat kiek praėjusiais metais tuo pačiu laikotarpiu (pusantro šimto arba 1,2 proc. mažiau nei 2025 m. sausį).

Per mėnesį įregistruota laisvų darbo vietų Lietuvoje pagal darbdavio pagrindinės veiklos rūšį



Sausį paskelbtų laisvų darbo vietų struktūra



Trys ketvirtadaliai (9,3 tūkst. arba 74,5 proc.) sausį paskelbtų laisvų darbo vietų – kvalifikuoto darbo pasiūlymai (vadovams, specialistams, paslaugų darbuotojams, kvalifikuotiems darbininkams ir operatoriams), likęs ketvirtadalis (3,2 tūkst.) – laisvos nekvalifikuoto darbo vietos.

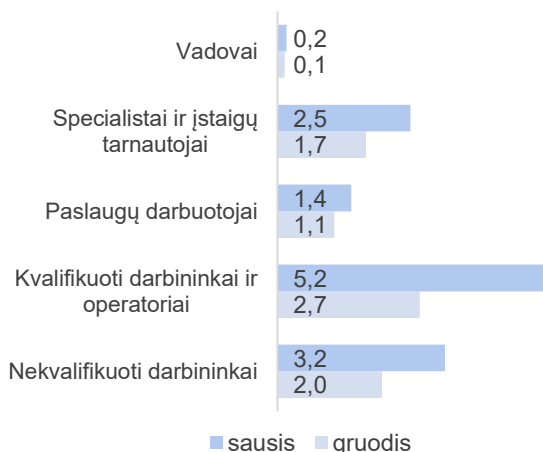
Palyginti su metų pabaiga, darbo pasiūlymų pasirinkimas didėjo visose išskirtose grupėse – nuo vadovų iki nekvalifikuotų darbininkų. Ženkliu nei kitose grupėse laisvų darbo vietų daugėjo kvalifikuotiems darbininkams ir operatoriams. Įtakos tam turėjo aktyviai darbo pasiūlymus skelbusios transporto įmonės.

Specialistams ir tarnautojams įregistruota 2,5 tūkst. laisvų darbo vietų – 0,8 tūkst. ar 50 proc. daugiau nei gruodį. Daugiausiai ieškota sandėliavimo tarnautojų, individualios priežiūros darbuotojų, pardavimo ir rinkodaros specialistų, slaugos specialistų, pagrindinio ir vidurinio ugdymo pedagogų, socialinių darbuotojų, buhalterių, specialiųjų poreikių mokinių mokytojų, administratorių, mechanikos inžinierių.

Ieškant specialistų ir tarnautojų, didžiausias vidutinis bruto atlygis siūlytas bendrosios praktikos gydytojams (5,1 tūkst.), programinės įrangos kūrėjams (3,8 tūkst.), gydytojams specialistams (3,8 tūkst.), odontologams (3,1 tūkst.).

Paslaugų (aptarnavimo) darbuotojams paskelbta 1,4 tūkst. darbo pasiūlymų – 0,3 tūkst. arba 30 proc. daugiau nei gruodį. Paklausiausi – parduotuvių pardavėjai, virėjai, asmens sveikatos priežiūros padėjėjai.

Per mėnesį įregistruota laisvų darbo vietų, tūkst



Kvalifikuotiems darbininkams ir operatoriams skirtų darbo pasiūlymų daugėjo beveik du kartus: sausį jiems paskelbta 5,2 tūkst. laisvų darbo vietų – 2,5 tūkst. arba 91,3 proc. daugiau nei gruodį. Paklausiausi – sunkiasvorių sunkvežimių ir krovininių transporto priemonių vairuotojai, variklinių transporto priemonių mechanikai, lengvųjų automobilių ir furgonų vairuotojai, elektrikai, krovininių platformų ir krautuvų vairuotojai, mėsininkai ir žuvų darinėtojai, šaltkalviai.

Darbo pasiūlymų sunkiasvorių sunkvežimių ir krovininių transporto priemonių vairuotojams paskelbta daugiausiai per pastaruosius 24 mėn.

Ieškant kvalifikuotų darbininkų ir operatorių, didžiausias vidutinis atlygis siūlytas spausdinimo mašinų operatoriams (3,6 tūkst.), gręžinių gręžėjams (3,1 tūkst.), oro kondicionavimo ir šaldymo įrenginių montuotojams (2,6 tūkst.), popierinių gaminių gamybos mašinų operatoriams (2,3 tūkst.), mažiausias – statybinių konstrukcijų valytojams, drabužių ir kitų gaminių sukirpėjams (1,2 tūkst.).

Nekvalifikuotų darbininkų paklausa taip pat paaugo: sausį jiems paskelbta 3,2 tūkst. darbo pasiūlymų – pusantro karto daugiau nei gruodį. Daugiausiai ieškota biurų, viešbučių ir kitų įstaigų valytojų, pagalbinių įvairių darbų darbininkų, kiemsargių ir aplinkos tvarkytojų.

Didžiausias vidutinis bruto atlygis siūlytas ieškant pagalbinių gyvulininkystės (1,6 tūkst.) ir pagalbinių mišriojo ūkio (1,7 tūkst.) darbininkų.

Vadovams skelbta 0,2 tūkst. laisvų darbo vietų. Paklausiausi išliko statybos vadovai.

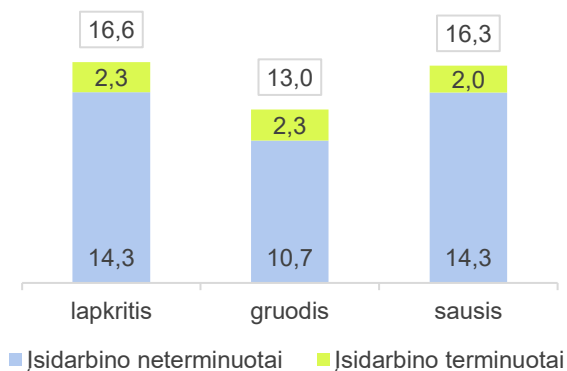
Suaktyvėjo grįžimas į darbo rinką

Šį sausį dirbti pradėjo 16,3 tūkst. darbo ieškojusių asmenų – ketvirtadaliu (3,3 tūkst. arba 25,3 proc.) daugiau nei gruodį. Aktyviau nei metų pabaigoje Užimtumo tarnybos klientai darbinosi visuose sektoriuose, išskyrus didmeninę ir mažmeninę prekybą bei viešąjį valdymą.

Lyginant su metų pabaiga (2025 m. gruodžiu), įsidarbinimai paaugo 56 iš 60 savivaldybių, mažėjo – trijose (Birštone, Zarasų r. Varėnos r.).

Labiau paaugo į darbo rinką grįžtančių vyrų skaičius: sausį vyrų įsidarbinimas didėjo 31,4 proc. lyginant su gruodžiu, moterų – 19,7 proc.

Dirbti pradėję Užimtumo tarnybos klientai, tūkst.



Daugiausiai darbo ieškojusių asmenų sausį pradėjo dirbti gamybos bei administracinės ir aptarnavimo veiklos (po 2,4 tūkst.) įmonėse.

Prekybos įmonėse įsidarbino 2,1 tūkst., statybos – 1 tūkst., sveikatos priežiūros ir socialinio darbo, transporto ir saugojimo bei apgyvendinimo ir maitinimo paslaugų sektoriuose – po 0,9 tūkst., švietimo – 0,8 tūkst.

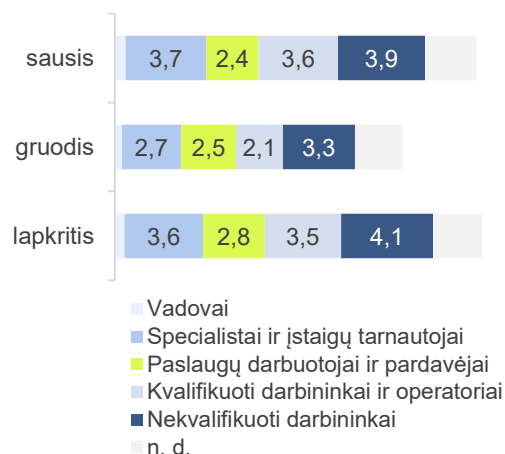
Rečiau nei gruodį darbinta pagal terminuotas sutartis. Terminuotam laikotarpiui įsidarbino kas aštuntas (12,3 proc.) sausį pradėjęs dirbti Užimtumo tarnybos klientas (gruodį – kas penktas-šeštas).

Dažniau pagal terminuotas darbo sutartis darbinosi moterys. Laikinais įsidarbino kas septinta sausį pradėjusi dirbti moteris (15 proc.) ir kas dešimtas vyras (9,6 proc.).

Sausį įsidarbinusių skaičius didėjo visose išskirtose grupėse išskyrus paslaugų (aptarnavimo) darbuotojų.

Pastarojoje grupėje fiksuotas mažiausias per paskutinius 24 mėnesius įsidarbinimas parduotuvių pardavėjais. Šį sausį minėtose pareigose dirbti pradėjo 0,7 tūkst. Užimtumo tarnybos klientų (palyginimui: 2024-2025 m. laikotarpiu vidutiniškai per mėnesį šiose pareigose įsidarbindavo 1 tūkst. darbo ieškančių asmenų).

Dirbti pradėjusių Užimtumo tarnybos klientų skaičius, tūkst. (pagal profesijų grupes)



Įsidarbinimų suaktyvėjimas sausį sietinas su Lietuvos darbo rinkai įprastais sezoniniais pasvyravimais. Po pasyvesnės samdos gruodį įsidarbinimai šių metų pradžioje ūgtelėjo 25,4 proc.; panašiai augo ir ankstesniais metais: pernai tuo pačiu metu didėjo 26,1 proc., prieš dvejus metus – 29,5 proc.

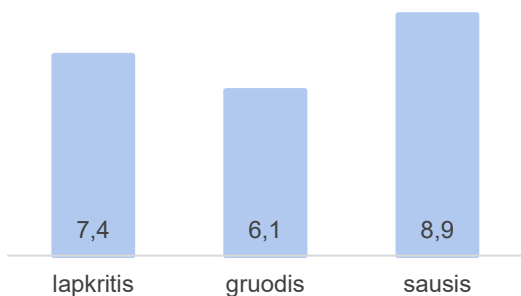
Nepaisant aktyvesnio nei metų pabaigoje darbinimosi, sausį dirbti pradėjusių Užimtumo tarnybos klientų skaičius išliko mažesnis nei per mėnesį įsidarbindavo 2025 m. sausio-lapkričio laikotarpiu. Spartesnio grįžimo į darbo rinką laukiama artėjant šiltajam metų sezonui.

Daugiau besirenkančių verslo liudijimus

Kaip ir praėjusių metų pradžioje, šį sausį fiksuotas ūgtelėjimas besirenkančių veiklą pagal verslo liudijimus.

2026 m. sausį tokią užimtumo formą pasirinko 8,9 tūkst. Užimtumo tarnybos klientų – 2,8 tūkst. arba 46,2 proc. daugiau nei gruodį, tačiau keliais šimtais mažiau nei 2023-2025 m. tuo pačiu laikotarpiu.

Veiklą pagal verslo liudijimą pradėjusių Užimtumo tarnybos klientų skaičius, tūkst.

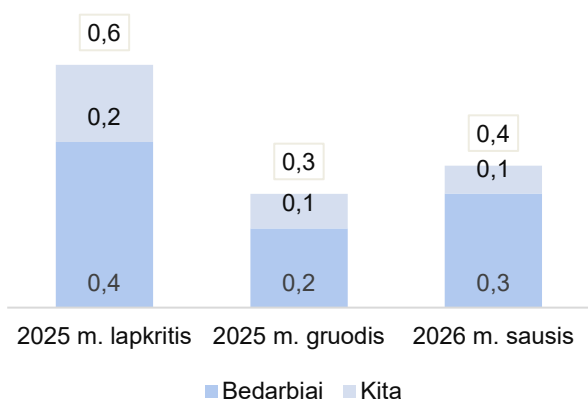


Savarankišką veiklą pagal verslo liudijimus besirenkančių skaičiaus augimas metų pradžioje yra įprastas reiškinys Lietuvos darbo rinkoje. Paprastai sausį veiklą pagal verslo liudijimus pradeda daugiausiai Užimtumo tarnybos klientų lyginant su kitais mėnesiais.

Mažiau naujų ADRPP dalyvių

Sausį į aktyvios darbo rinkos politikos priemones (toliau – ADRPP), skirtas palengvinti grįžimą į darbo rinką ir skatinti tvarų užimtumą, įsitraukė 0,4 tūkst. Užimtumo tarnybos klientų. Iš jų 0,3 tūkst. – bedarbiai. Tarp pastarųjų asmenys su negalia sudarė penktadalį (19,1 proc.), ilgalaikiai bedarbiai – devintadalį (11,1 proc.).

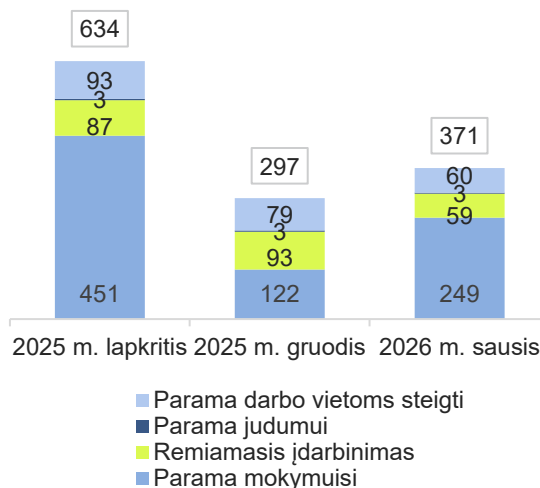
Asmenų, pradėjusių dalyvauti ADRPP, skaičius, tūkst.



Populiariausias ADRPP – aukštą pridėtinę vertę kuriančių kvalifikacijų ir kompetencijų įgijimas. Šioje priemonėje sausį dalyvauti pradėjo pusė (0,2 tūkst.) naujų ADRPP dalyvių.

Po šeštadalį pasinaudojo parama verslui kurti (60 asm. arba 16,2 proc.) ir įdarbinimu subsidijuojant (59 asm. arba 15,9 proc.), septintadalis (14,3 proc.) pradėjo mokytis pagal profesinio mokymo programas.

Asmenų, pradėjusių dalyvauti ADRPP, skaičius



Palyginti su 2025 m. sausiu, šiemet naujų ADRPP dalyvių – 73,8 proc. mažiau. Daugiau asmenų nei pernai tuo pačiu metu pasinaudojo savarankiško užimtumo rėmimo priemone, tačiau įsitraukimas į kitas priemones sumažėjo.

Laikino užimtumo priemonės nedarbą mažino 0,4 proc. punkto

2026 m. vasario 1 d. laikiname užimtumė buvo 7,2 tūkst. bedarbių⁷. Iš jų 2,6 tūkst. dalyvavo aktyvios darbo rinkos politikos priemonėse, 2,5 tūkst. dirbo pagal terminuotas darbo sutartis, likę vykdė savarankišką veiklą pagal verslo liudijimus. Dėl įsitraukimo į įvardintas laikino užimtumo formas registruotas nedarbas šalyje – 0,4 proc. punkto mažesnis.

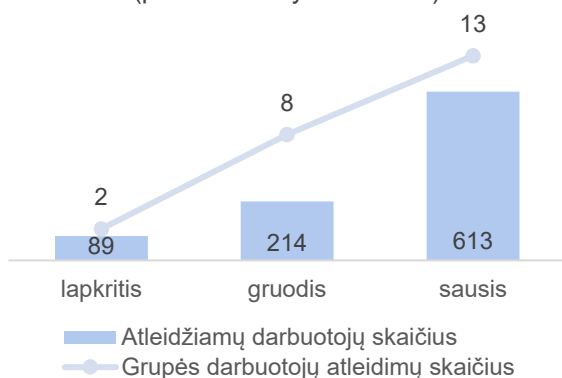
Grupės darbuotojų atleidimai

Šį sausį apie vykdomus grupės darbuotojų atleidimus pranešė 13 darbdavių, numatančių atleisti 0,6 tūkst. darbuotojų.

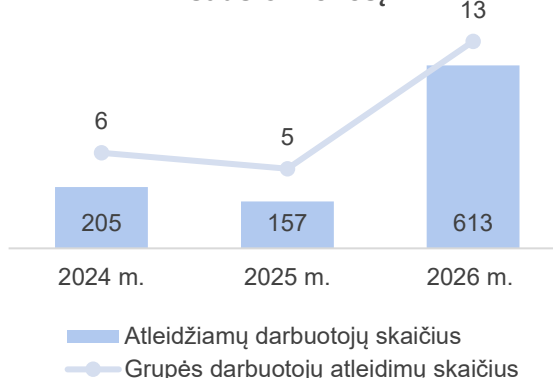
Gamybos sektoriuje vykdomi šeši tokio pobūdžio atleidimai: 4 – metalo gaminių gamintojų įmonėse (atleidžiama 243 darb.), 2 – baldų gamybos įmonėse (114 darb.).

⁷ Sustabdytas bedarbio statusas.

Grupės darbuotojų atleidimai (paskutiniai trys mėnesiai)



Grupės darbuotojų atleidimai sausio mėnesį



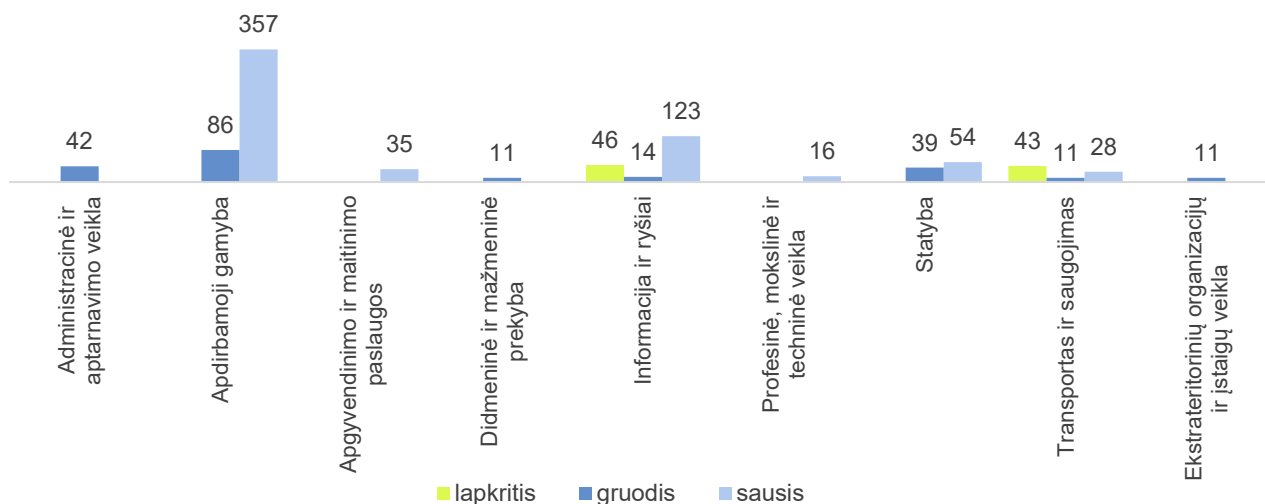
Dar trys grupės darbuotojų atleidimai vykdomi informacijos ir ryšių sektoriuje (123 darb.), po vieną – statybos (54 darb.), transporto (28 darb.), maitinimo paslaugų (35 darb.), profesinės, mokslinės ir techninės veiklos (16 darb.) įmonėse.

Aštuoni masiniai atleidimai vykdomi dėl darbo organizavimo pakeitimų (409 darb.), trys – dėl bankroto (154 darb.), po vieną – dėl restruktūrizacijos (15 darb.) ir priimto sprendimo dėl darbdavio pasibaigimo (35 darb.).

Praėjusiais metais tuo pačiu laikotarpiu (2025 m. sausį) grupės darbuotojų atleidimus vykdė 5 darbdaviai, atleidžiantys 157 dirbančiuosius, prieš dvejus metus (2023 m. sausį) – 6 (205 darb.).

Š. m. sausį gautų pranešimų apie grupės darbuotojų atleidimus ir apie atleidimą tokiomis sąlygomis išpėtų darbuotojų skaičius – didžiausias nuo 2022 m. gegužės.

Apie grupės darbuotojų atleidimą išpėtų dirbančiųjų skaičius (pagal darbdavio pagrindinę veiklą)



RODIKLIAI		Skaičiais, mėn.		Pokyčiai			
		2026 m. sausis	2025 m. gruodis	Palyginti su praėjusiu mėnesiu		Palyginti su praėjusių metų atitinkamu laikotarpiu	
				sk.	%	sk.	%
ĮREGISTRUOTA BEDARBIŲ	Per mėnesį	23905	22119	1786	8,1	-2392	-9,1
	Nuo metų pradžios	23905	272092	-2392	-9,1
	Mėnesio pabaigoje	164212	159328	4884	3,1	-4056	-2,4
	49,3% moterų	80981	79394	1587	2	-1401	-1,7
	50,7% vyrų	83231	79934	3297	4,1	-2655	-3,1
	Dalyvaujančių laikino užimtumo priemonėse	7243	8501	-1258	-14,8	-8430	-53,8
Registruotas nedarbas* mėnesio pabaigoje, proc.		9	8,7	0,3	...	-0,3	...
Darbo rinkai besirengiančių asmenų mėnesio pabaigoje		24090	24211	-121	-0,5	-1603	-6,2
LAISVOS DARBO VIETOS	Įregistruota per mėnesį naujų	12439	7576	4863	64,2	-147	-1,2
	Laisvos darbo vietos iš viso	14444	11168	3276	29,3	-747	-4,9
	iš jų neterminuotam darbui	13653	10592	3061	28,9	-755	-5,2
	terminuotam darbui	791	576	215	37,3	8	1
ĮDARBINIMAS	Iš viso per mėnesį	16326	13032	3294	25,3	-1434	-8,1
	Iš viso nuo metų pradžios	16326	228068	-1434	-8,1
	pagal neterminuotas sutartis	14324	10698	3626	33,9	-1131	-7,3
	pagal neterminuotas sutartis nuo metų pradžios	14324	198204	-1131	-7,3
	pagal terminuotas sutartis	2002	2334	-332	-14,2	-303	-13,1
	pagal terminuotas sutartis nuo metų pradžios	2002	29864	-303	-13,1
AKTYVIOS DARBO RINKOS POLITIKOS PRIEMONĖS	Pradėjo dalyvauti priemonėse per mėnesį	371	297	74	24,9	-1045	-73,8
	67,1%** Parama mokymuisi	249	122	127	104,1	-890	-78,1
	profesinis mokymas	53	54	-1	-1,9	-210	-79,8
	įdarbinimas pagal pameistrystės darbo sutartį	4	0	4	0	-5	-55,6
	stažuotė	5	11	-6	-54,5	-19	-79,2
	neformalaus švietimo ir savišvietos būdu įgytų kompetencijų pripažinimas	2	6	-4	-66,7	-4	-66,7
	neformalusis suaugusiųjų švietimas	0	0	0	0	-12	-100
	aukštą pridėtinę vertę kuriančių kvalifikacijų ir kompetencijų įgijimas	185	51	134	262,7	-640	-77,6
	15,9%** Remiamasis įdarbinimas	59	93	-34	-36,6	-102	-63,4
	įdarbinimas subsidijuojant	59	93	-34	-36,6	-98	-62,4
	subsidija darbo asistento išlaidoms	0	0	0	0	-4	-100
	16,2%** Parama darbo vietoms steigti	60	79	-19	-24,1	-7	-10,4
	įdarbinimas į pritaikytas/įsteigtas subsidijuojamas darbo vietas	0	1	-1	-100	-3	-100
	įdarbinimas į vietas, įsteigtas pagal Vietinių užimtumo iniciatyvų projektus	0	0	0	0	-17	-100
	Parama verslui kurti	60	78	-18	-23,1	13	27,7
	0,8%** Parama judumui	3	3	0	0	-46	-93,9
Pradėjo dalyvauti priemonėse nuo metų pradžios	371	11384	-1045	-73,8	
Profesinė rehabilitacija		0	0	0	0	0	0
Pradėjo dalyvauti užimtumo didinimo programų paslaugose		14	110	-96	-87,3	-4	-22,2
Pradėjo dalyvauti užimtumo didinimo programų priemonėse		0	6	-6	-100	0	0
Veikla pagal verslo liudijimą		8928	6108	2820	46,2	-835	-8,6
Išduota leidimų įdarbinti užsieniečius		110	102	8	7,8	-351	-76,1

* Registruotas nedarbas – registruotų bedarbių dalis nuo darbingo amžiaus gyventojų, pagal VDA 2025-01-01 duomenis.

** proc. visų nukreiptų asmenų į priemones per ataskaitinį mėnesį



Užimtumo
tarnyba



Užimtumo tarnyba prie Lietuvos Respublikos
socialinės apsaugos ir darbo ministerijos



A.Vivulskio g.13, LT-03162 Vilnius



+370 5 250 0883



info@uzt.lt; www.uzt.lt