



Tarpininkavimo įdarbinant  
paslaugų teikėjų veikla  
2025 m.

## Santrauka

- Užimtumo tarnybai ataskaitas apie 2025 m. fiziniams asmenims suteiktas tarpininkavimo įdarbinant paslaugas pateikė 65 tokių paslaugų Lietuvoje teikėjai (toliau – tarpininkai).
- Ataskaitas pateikę tarpininkai nurodė, kad per 2025 m. padėjo įsidarbinti 7 tūkst. asmenų – 2,8 tūkst. arba 66,6 proc. daugiau nei 2024 m., tačiau 2 tūkst. arba 21,9 proc. mažiau nei 2023 m.
- Du trečdaliai (4,5 tūkst.) tarpininkams padedant įdarbintų asmenų pradėjo dirbti Lietuvoje, trečdalis – užsienio valstybėse (Norvegijoje, Nyderlanduose, Vokietijoje, Danijoje ir kt.).
- Tarpininkams padedant įsidarbinę **lietuviai**:
  - a) 2025 m. tarpininkai padėjo rasti darbą 5,6 tūkst. lietuvių. Iš jų – 3,9 tūkst. arba 70,4 proc. pradėjo dirbti Lietuvoje, likę (1,7 tūkst. arba 29,6 proc.) – užsienio šalyse.
  - b) 2025 m. užsienyje tarpininkų pagalba įsidarbino 0,3 tūkst. arba 18,2 proc. daugiau lietuvių nei 2024 m.
  - c) Užsienyje besidarbinančių lietuvių vyrų skaičius nekito (1,1 tūkst.), moterų – paaugo nuo 0,3 tūkst. iki 0,5 tūkst.
  - d) Nepaisant 2025 m. aktyvesnio lietuvių moterų darbinimosi užsienyje, tokiu būdu užsienyje besidarbinančių moterų dalis išliko mažesnė nei vyrų. Tarpininkai užsienyje 2025 m. įdarbino kas trečią savo klientą lietuvių vyrą (33,3 proc.) ir kas ketvirtą-penktą (23 proc.) – savo klientę lietuvių.
- e) Užsienyje besidarbinančių lietuvių skaičius paaugo visose išskirtose amžiaus grupėse. Labiau ūgtelėjo – jaunimo (27,9 proc.).
- Tarpininkams padedant įdarbinti **trečiųjų šalių piliečiai**:
  - a) Tarpininkai trečiųjų šalių piliečiams dažniau darbą randa užsienyje nei Lietuvoje. 2025 m. tarpininkai padėjo įsidarbinti 1,3 tūkst. trečiųjų šalių piliečių. Iš jų užsienyje įsidarbino 0,7 tūkst. arba 57,9 proc., Lietuvoje – 0,5 tūkst. arba 42,1 proc.
  - b) Užsienyje tokiu būdu darbą randančių trečiųjų šalių piliečių skaičius beveik nekito lyginant su 2024 m. (mažėjo 14 asm. arba 1,9 proc.).
  - c) Lietuvoje tarpininkaujant įdarbintų trečiųjų šalių piliečių skaičius paaugo 0,1 tūkst. arba 23,6 proc. Daugiau nei 2024 m. Lietuvoje įdarbinta 30+ m. klientų iš trečiųjų šalių, mažiau – jaunimo.

*Per 2025 m. trys juridiniai asmenys Užimtumo tarnybai pateikė pranešimus apie tarpininkavimo įdarbinant veiklos pradžią, šeši pateikė pranešimus apie ketinimą teikti tarpininkavimo įdarbinant paslaugas trečiųjų šalių piliečiams, siekiantiems dirbti Lietuvoje pagal darbo sutartį. Iš pastarųjų penkeri buvo informuoti, kad atitinka LR Užimtumo įstatyme numatytus tarpininkavimo įdarbinant paslaugų teikėjų trečiųjų šalių piliečiams reikalavimus (vienas pranešimą pateikęs subjektas informavo atsisakantis tokios veiklos).*

## 2025 metais padedant tarpininkams įsidarbinę asmenys

Užimtumo tarnybai ataskaitas apie 2025 m. fiziniams asmenims suteiktas tarpininkavimo įdarbinant paslaugas pateikė 65 Lietuvoje veikiantys tarpininkavimo įdarbinant paslaugų teikėjai (toliau – tarpininkai)<sup>1</sup>.

Ataskaitas pateikę tarpininkai nurodė, kad per 2025 m. padėjo įsidarbinti 7 tūkst. asmenų. Iš jų:

- 5,6 tūkst. arba 80,2 proc. – lietuviai,
- 1,3 tūkst. arba 18 proc. – trečiųjų šalių piliečiai,
- 0,1 tūkst. arba 1,7 proc. – kitų ES šalių pilietybę turintys asmenys.

Du trečdaliai (4,5 tūkst. arba 65,1 proc.) asmenų, kuriems suteiktos tarpininkavimo įdarbinant paslaugos įdarbinti Lietuvoje, likęs trečdalis (2,4 tūkst. arba 34,9 proc.) – užsienio šalyse.

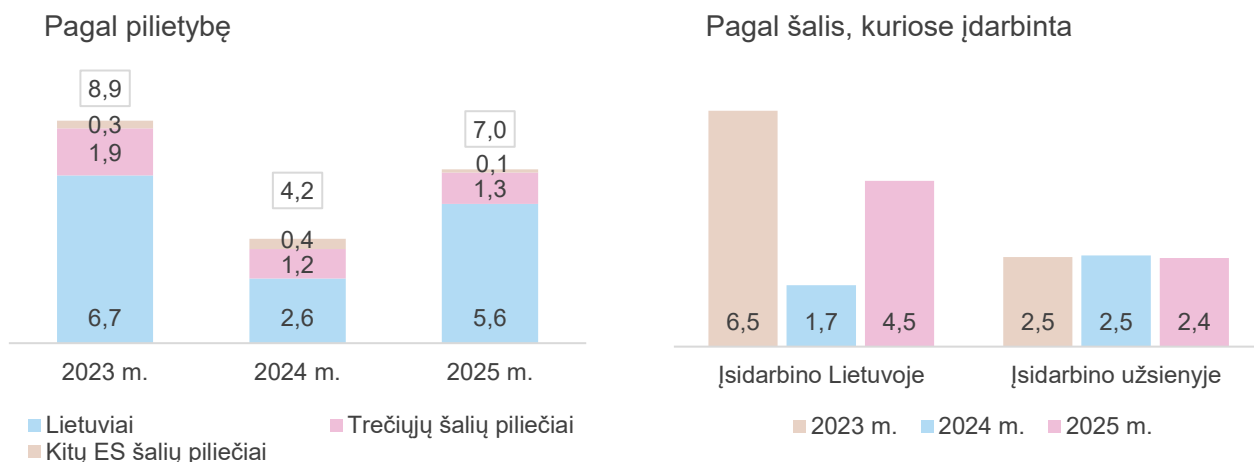
Populiariausios užsienio kryptys, kuriose darbo ieškantiems asmenims tarpininkai padėjo susirasti darbą – Norvegija (0,8 tūkst.) ir Nyderlandai (0,7 tūkst.)

Remiantis tarpininkų pateiktomis ataskaitomis, 2025 m. mažiau tarpininkavimo įdarbinant paslaugų suteikta ES piliečiams (-0,3 tūkst. arba -70,8 proc.), daugiau – lietuviams (+3 tūkst. arba 115 proc.). Tarpininkaujant įdarbintų trečiųjų šalių piliečių skaičius šiek tiek ūgtelėjo (+0,1 tūkst. arba 7,4 proc.).

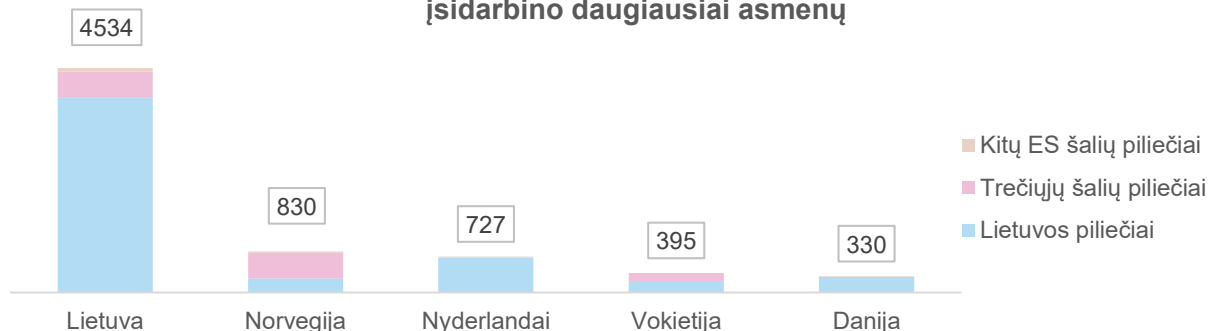
Tarpininkams padedant Lietuvoje įdarbinamų asmenų skaičius paaugo – jų įdarbinta 2,9 tūkst. daugiau nei 2024 m. Visgi tokiu būdu darbą Lietuvoje susirandančių skaičius išliko 30 proc. mažesnis nei 2023 m.

Užsienyje tarpininkų pagalba darbą randančių skaičius trečius metus iš eilės išliko stabilus (apie 2,5 tūkst.).

### Padedant Lietuvoje veikiantiems tarpininkams įsidarbinusių asmenų skaičius, tūkst.



### Šalys, kuriose 2025 m. padedant Lietuvoje veikiantiems tarpininkams įsidarbino daugiausiai asmenų



<sup>1</sup> Ataskaitos apie 2025 m. vykdytą veiklą pateiktos iki nustatyto termino, t. y. iki 2026 m. sausio 15 d.

2024 m. tokias ataskaitas pateikė 49 tarpininkai, 2023 m. – 56.

## Tarpininkavimas įdarbinant užsienyje

Padedant Lietuvoje veiklą vykdančioms tarpininkoms, 2025 m. užsienio valstybėse įsidarbino 2,4 tūkst. darbo ieškančių asmenų. Iš jų 1,7 tūkst. – lietuviai, 0,7 tūkst. – trečiųjų šalių piliečiai, pusšimtis – kitų Europos Sąjungos šalių piliečių.

Palyginti su 2024 m., tarpininkų pagalba užsienyje besidarbinančių skaičius kito neženkliai (mažėjo 73 asm. arba 2,9 proc.).

Ryškesni pokyčiai fiksuoti tokiu būdu besidarbinančių struktūroje: rečiau Lietuvoje veikiančių tarpininkų pagalba užsienyje darbinosi kitų Europos Sąjungos šalių piliečiai, daugiau tokiu būdu besidarbinančių lietuvių.

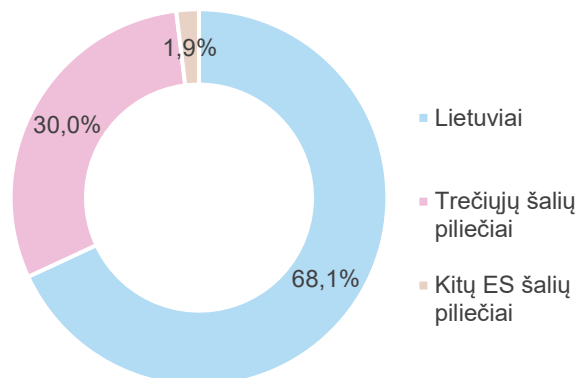
*Lietuviai užsienyje.* Dauguma lietuvių, kurie tokių tarpininkų pagalba susirado darbą užsienyje, įsidarbino Nyderlanduose, Danijoje, Norvegijoje ar Vokietijoje.

Nyderlanduose tarpininkų pagalba dirbti pradėjo 0,7 tūkst. lietuvių, Danijoje ir Norvegijoje – po 0,3 tūkst., Vokietijoje – 0,2 tūkst. Šiose keturiose šalyse įsidarbino 93,3 proc. visų lietuvių, kurie tarpininkų pagalba 2025 m. rado darbo užsienyje.

Dažniau užsienyje tarpininkų pagalba darbinosi lietuviai vyrai – jie sudarė du trečdalius visų tokiu būdu 2025 m. užsienyje įsidarbinusių lietuvių (1,1 tūkst. arba 66,2 proc.).

Palyginti su 2024 m., tokiu būdu užsienyje besidarbinančių vyrų skaičius išliko stabilus, tačiau ūgtelėjo moterų skaičius. Daugiau nei kitose amžiaus grupėse, paaugo tarpininkų pagalba užsienyje besidarbinančių jaunuolių skaičius.

Užsienyje tarpininkų pagalba įsidarbinusių asmenų struktūra pagal pilietybę



*Trečiųjų šalių piliečiai užsienyje,* kuriems užsienyje darbą rasti padėjo Lietuvoje veiklą vykdančios tarpininkos, dažniausiai darbinosi Norvegijoje (0,5 tūkst.). Dar 0,2 tūkst. įdarbinti Vokietijoje.

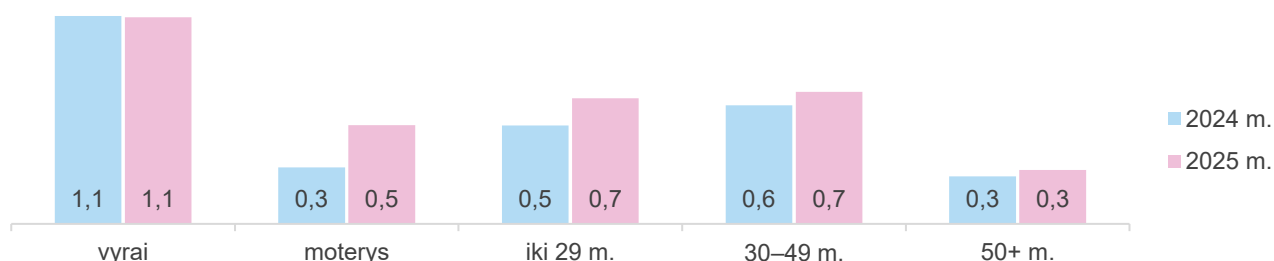
Dauguma trečiųjų šalių piliečių, kuriems tarpininkai rado darbo užsienyje – vyrai (99,3 proc.). Jaunimas tarp tokių įsidarbinimų sudaro mažą dalį – 4,1 proc.

Palyginti su 2024 m., tokiu būdu užsienyje besidarbinančių trečiųjų šalių piliečių skaičius beveik nekito (mažėjo 14 asm. arba 1,9 proc.).

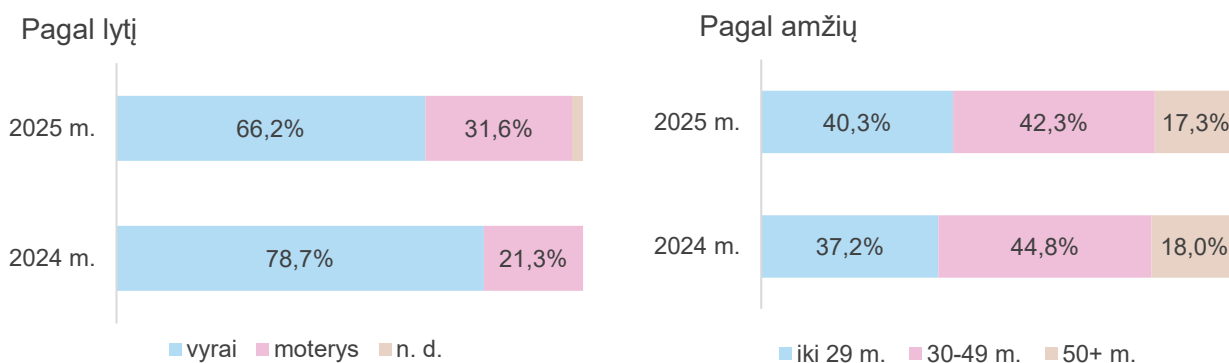
Rečiau nei 2024 m. Lietuvos tarpininkų paslaugomis ieškant darbo užsienyje naudojosi trečiųjų šalių pilietybę turintis jaunimas, dažniau – 50+ m.

Detaliau – 1 priede.

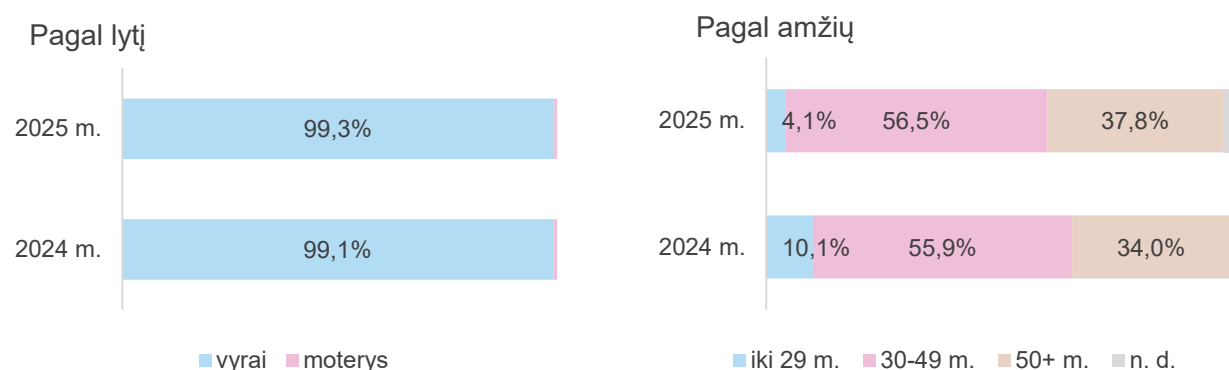
### Tarpininkams padedant užsienyje 2025 m. dirbti pradėję lietuviai, tūkst.



## Tarpininkams padedant užsienyje įsidarbinusių Lietuvos piliečių struktūra<sup>2</sup>



## Tarpininkams padedant užsienyje įsidarbinusių trečiųjų šalių piliečių struktūra



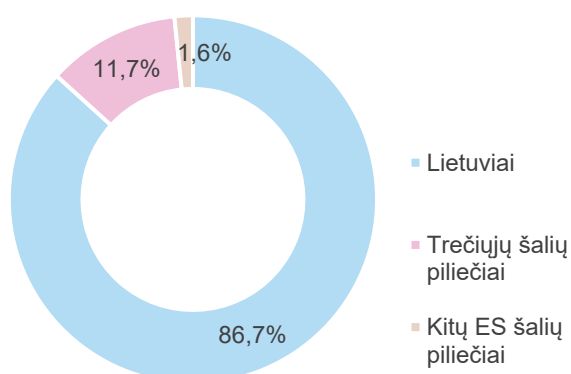
## Tarpininkavimas įdarbinant [Lietuvoje](#)

Tarpininkavimo įdarbinant paslaugų teikėjai 2025 m. padėjo Lietuvoje įsidarbinti 4,5 tūkst. asmenų. Iš jų dauguma (3,9 tūkst. arba 86,7 proc.) – lietuviai. Likę – trečiųjų šalių (0,5 tūkst.) ir kitų Europos Sąjungos šalių (0,1 tūkst.) pilietybes turintys asmenys.

Padedant tarpininkams Lietuvoje įsidarbinusių *lietuvių* struktūra pagal lytį per metus pakito nedaug: tokiomis paslaugomis pasinaudoję vyrai ir moterys pasiskirstė beveik tolygiai (atitinkamai 55,6 proc. ir 44,4 proc.).

Beveik du ketvirtadaliai (38,8 proc.) pasinaudojusių tarpininkų pagalba Lietuvoje darbą radę lietuviai – jaunuoliai iki 29 m. Vyresni (50+ m.) asmenys sudaro šeštadalį – 17,4 proc.

Lietuvoje tarpininkų pagalba įsidarbinusių asmenų struktūra pagal pilietybę

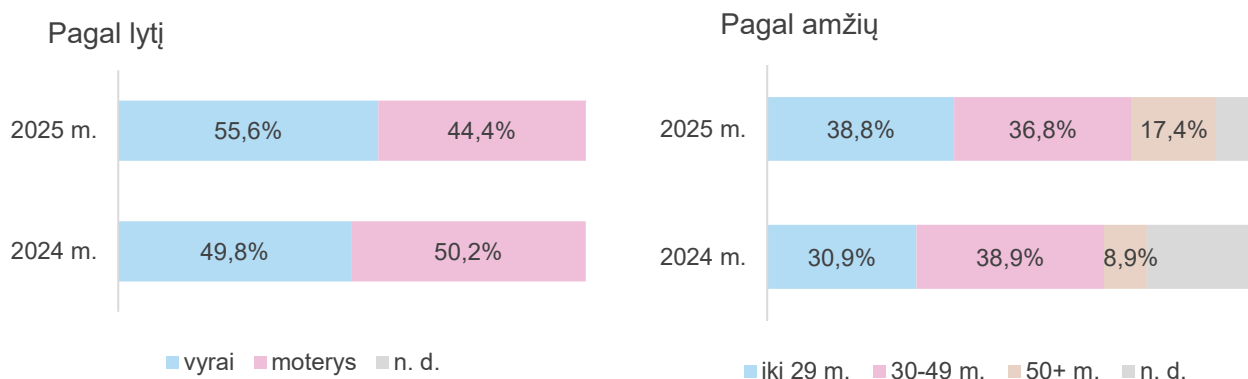


<sup>2</sup>Dalis tarpininkų duomenų apie darbo ieškojusiu asmenų lytį ir amžių nepateikė motyvuodami savo veikloje taikomais BDAR principais (duomenys apie lytį ir amžių įmonėse nėra kaupiami kaip pertekliniai).

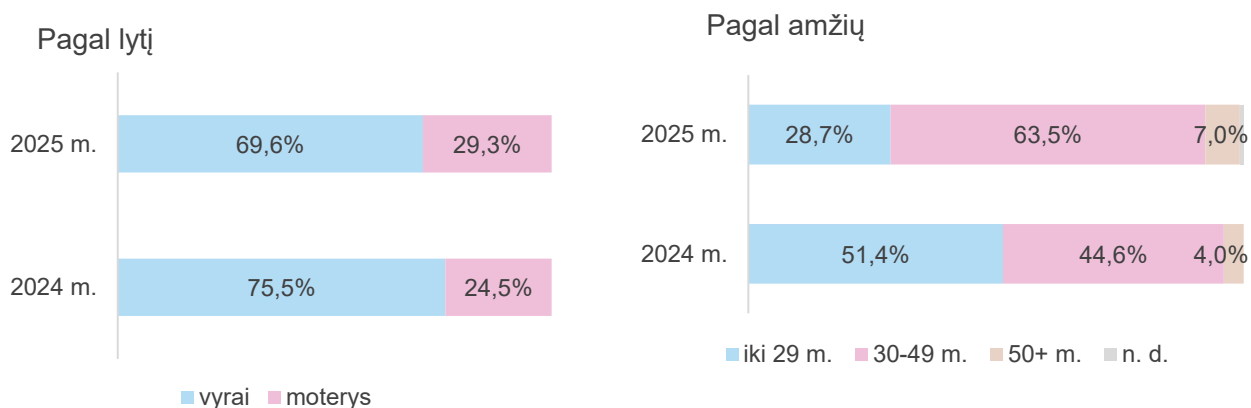
Tarp *trečiųjų šalių piliečių*, kurie padedant tarpininkams 2025 m. įsidarbino Lietuvoje, kiek daugiau nei du trečdalius (69,6 proc.) sudarė vyrai. Pagal amžių didesnę dalis (63,5 proc.) – vidutinio amžiaus asmenys (30-49 m.) asmenys.

Daugiau nei 2024 m. tarpininkavimo įdarbinant paslaugų suteikta vyresniems nei 30 metų trečiųjų šalių piliečiams. Asmenų iki 29 m. Lietuvoje tarpininkai įdarbino 30,9 proc. mažiau nei 2024 m.

### Tarpininkams padedant Lietuvoje įsidarbinusių Lietuvos piliečių struktūra<sup>3</sup>



### Tarpininkams padedant Lietuvoje įsidarbinusių trečiųjų šalių piliečių struktūra



Detalesni duomenys – 1 priede.

<sup>3</sup>Dalis tarpininkų duomenų apie darbo ieškojusius asmenų lytį ir amžių nepateikė motyvuodami savo veikloje taikomais BDAR principais (duomenys apie lytį ir amžių įmonėse nėra kaupiami kaip pertekliniai).

**Padedant tarpininkams 2025 m. Lietuvoje įsidarbinę darbo ieškantys asmenys**  
(pagal lytį ir amžių)


|                          | Iš viso     | Lytis       |             |           | Amžius      |             |            |            |
|--------------------------|-------------|-------------|-------------|-----------|-------------|-------------|------------|------------|
|                          |             | vyras       | moterys     | n. d.     | iki 29 m.   | 30–49 m.    | 50+ m.     | n. d.      |
| <b>Iš viso</b>           | <b>4534</b> | <b>2555</b> | <b>1899</b> | <b>80</b> | <b>1676</b> | <b>1782</b> | <b>723</b> | <b>353</b> |
| Lietuviai                | 3932        | 2187        | 1744        | 1         | 1524        | 1446        | 686        | 276        |
| Trečiųjų šalių piliečiai | 529         | 368         | 155         | 6         | 152         | 336         | 37         | 4          |
| Kitų ES šalių piliečiai  | 73          |             |             | 73        |             |             |            | 73         |

**Padedant tarpininkams 2025 m. užsienio šalyse įsidarbinę darbo ieškantys asmenys**  
(pagal lytį ir amžių)

|                          | Iš viso     | Lytis       |            |           | Amžius     |             |            |           |
|--------------------------|-------------|-------------|------------|-----------|------------|-------------|------------|-----------|
|                          |             | vyras       | moterys    | n. d.     | iki 29 m.  | 30–49 m.    | 50+ m.     | n. d.     |
| <b>Iš viso</b>           | <b>2426</b> | <b>1815</b> | <b>527</b> | <b>84</b> | <b>695</b> | <b>1110</b> | <b>561</b> | <b>60</b> |
| Lietuviai                | 1652        | 1093        | 522        | 37        | 665        | 699         | 286        | 2         |
| Trečiųjų šalių piliečiai | 727         | 722         | 5          |           | 30         | 411         | 275        | 11        |
| Kitų ES šalių piliečiai  | 47          |             |            | 47        |            |             |            | 47        |

**Padedant tarpininkams 2025 m. įsidarbinę darbo ieškantys asmenys**  
(pagal valstybes, kuriose pradėjo dirbti)

|                    | Iš viso     | Iš jų       |                          |                         |
|--------------------|-------------|-------------|--------------------------|-------------------------|
|                    |             | Lietuviai   | Trečiųjų šalių piliečiai | Kitų ES šalių piliečiai |
| <b>Iš viso</b>     | <b>6960</b> | <b>5584</b> | <b>1256</b>              | <b>120</b>              |
| Lietuva            | 4534        | 3932        | 529                      | 73                      |
| Norvegija          | 830         | 285         | 526                      | 19                      |
| Nyderlandai        | 727         | 706         | 6                        | 15                      |
| Vokietija          | 395         | 234         | 161                      |                         |
| Danija             | 330         | 317         |                          | 13                      |
| Kipras             | 48          | 21          | 27                       |                         |
| Belgija            | 48          | 48          |                          |                         |
| Didžioji Britanija | 22          | 15          | 7                        |                         |
| Švedija            | 16          | 16          |                          |                         |
| Senegalas          | 6           | 6           |                          |                         |
| Farerų salos       | 2           | 2           |                          |                         |
| Graikija           | 2           | 2           |                          |                         |



Užimtumo tarnyba prie  
Lietuvos Respublikos socialinės  
apsaugos ir darbo ministerijos

A. Vivulskio g. 13,  
LT-03162 Vilnius

+370 700 79244  
info@uzt.lt  
www.uzt.lt

