

# Lietuvos darbo rinka 2026 m. vasaris



Užimtumo  
tarnyba

## Santrauka

Nors vasarį laisvų darbo vietų paskelbta šiek tiek mažiau nei sausį, fiksuoti pirmieji sezoninio darbuotojų paklausos augimo ženklai. Darbuotojų paiešką suintensyvino kelių tiesimo ir tvarkymo bei kitos statybos įmonės, aktyviau darbuotojų pradėjo dairytis žemės ūkio ir miškininkystės, kasybos ir karjerų eksploatavimo veiklą vykdantys darbdaviai.

Per vasarį registruotų bedarbių skaičius sumažėjo 0,6 tūkst. arba 0,3 proc. iki 163,7 tūkst. Šalies registruoto nedarbo rodiklis išliko nepakitęs ir 2026 m. kovo 1 d. siekė 9 proc.

Pavasariį šalies darbo rinka pasitiko mažesniu nedarbu nei prieš metus. Bedarbiais registruotų asmenų – 2,9 tūkst. arba 1,7 proc. mažiau nei praėjusių metų kovo 1 d., o registruotas nedarbas – 0,2 proc. punkto mažesnis.

Bendras dirbančiųjų skaičius šalyje stabilus. Remiantis „Sodra“ duomenimis<sup>1</sup>, 2026 m. kovo 1 d. Lietuvoje apdraustųjų / dirbančiųjų buvo 1,45 mln. – 3,1 tūkst. arba 0,22 proc. daugiau nei prieš mėnesį. Per vasarį dirbančiųjų labiausiai daugėjo švietimo (+0,7 tūkst.), sveikatos priežiūros ir socialinio darbo (+0,6 tūkst.), gamybos (+0,4 tūkst.), viešojo valdymo ir gynybos (+0,3 tūkst.) sektoriuose. Labiausiai sumažėjo statybos (-0,5 tūkst.), apgyvendinimo ir maitinimo (-0,2 tūkst.), administracinės ir aptarnavimo veiklos (-0,2 tūkst.) sektoriuose.

Vasaris	Tūkst.	Mėnesio pokytis, proc.
Įregistruota bedarbių	19,8	-17,3
Įsidarbino darbo ieškančių	15,5	-5,3
Pradėjo dalyvauti ADRPP <sup>2</sup>	0,6	52,8
Laisvos darbo vietos		
įregistruota per mėnesį	10,6	-15,1
vasarį iš viso	15,4	6,7
Iš viso vasario pabaigoje	Tūkst.	Mėnesio pokytis, proc.
Registruota bedarbių	163,7	-0,3
moterų	80,1	-1,1
vyrų	83,5	0,4
iki 24 m. <sup>3</sup>	17,4	0
25–49 m.	82	-1
50 m. ir vyresnių	64,3	0,4
su negalia	12,4	1
ilgalaikiai	30,4	0,7
Darbo rinkai besirengiančių asmenų <sup>4</sup>	24	-0,2
Registruotas nedarbas <sup>5</sup>	Proc.	Pokytis, proc. punktais
Bendras	9	0
moterų	8,9	-0,1
vyrų	9	0
iki 24 m.	7	0
50 m. ir vyresnių	10,7	0

<sup>1</sup> Administraciniai „Sodros“ duomenys – informacija apie užimtumą švieslentėje [Užimtumas | LR ekonomika home \(arcgis.com\)](http://uzimtumus.lrc.lt/ekonomika/home)

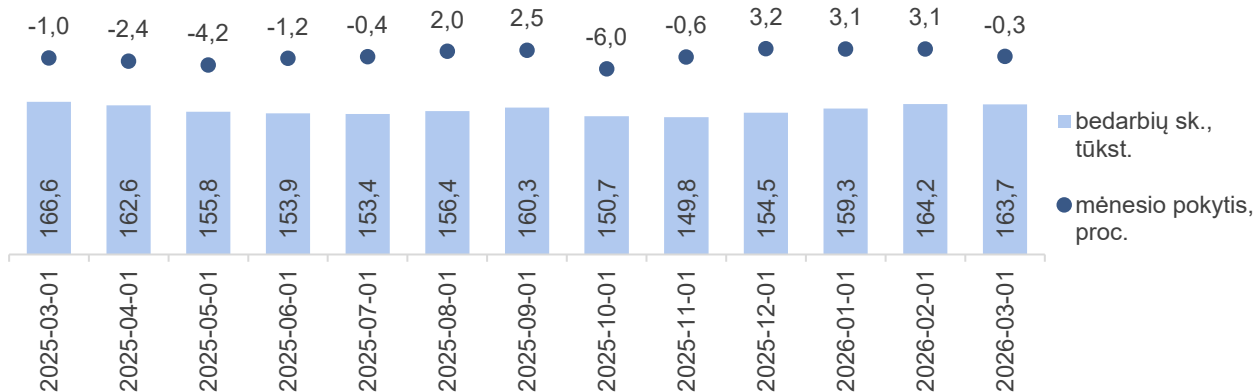
<sup>2</sup> ADRPP – aktyvios darbo rinkos politikos priemonės.

<sup>3</sup> 2024 m. liepos 1 d. įsigaliojo Užimtumo įstatymo 25 straipsnio, apie darbo rinkoje papildomai remiamų asmenų grupes, pakeitimai.

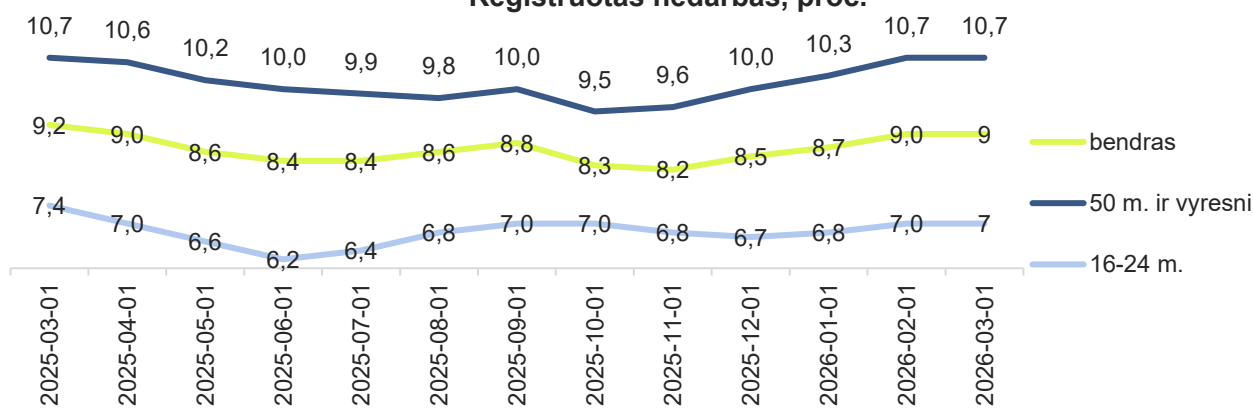
<sup>4</sup> 2022 m. liepos 1 d. įsigaliojo Užimtumo įstatymo pakeitimas, kuriuo remiantis klūčių užimtumui turintys asmenys įgyja darbo rinkai besirengiančio asmens statusą.

<sup>5</sup> Registruotų bedarbių dalis nuo darbingo amžiaus gyventojų. Darbingo amžiaus gyventojų skaičius – pagal Valstybės duomenų agentūros 2025-01-01 duomenis.

### Užimtumo tarnyboje registruotų bedarbių skaičiaus dinamika



### Registruotas nedarbas, proc.



### Mažiau darbo neturinčių asmenų

2026 m. kovo 1 d. bedarbiais registruota 163,7 tūkst. asmenų – 0,3 proc. arba 0,6 tūkst. mažiau nei prieš mėnesį. Palyginti su situacija prieš metus, bedarbių skaičius susitraukęs 1,7 proc. arba 2,9 tūkst.

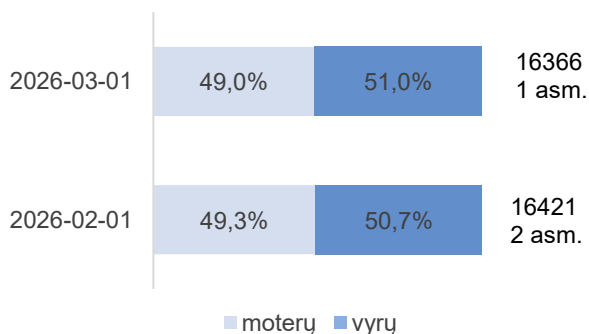
Per vasarį registruoto nedarbo rodiklis šalyje nekito ir 2026 m. kovo 1 d. siekė 9 proc. Palyginti su situacija prieš metus, šalies registruotas nedarbas mažesnis 0,2 proc. punkto (2025-03-01 buvo 9,2 proc.).

*Pagal lytį.* Š. m. kovo 1 d. Užimtumo tarnyboje buvo registruota 80,1 tūkst. bedarbių moterų ir 83,5 tūkst. bedarbių vyrų.

Per vasarį bedarbių moterų skaičius sumažėjo 0,9 tūkst. (arba 1,1 proc.), o bedarbių vyrų ūgtelėjo 0,3 tūkst. (arba 0,4 proc.). Palyginti su situacija prieš metus, darbo neturinčių moterų skaičius susitraukęs 1,1 tūkst. arba 1,4 proc., o vyrų – 1,8 tūkst. arba 2,1 proc.

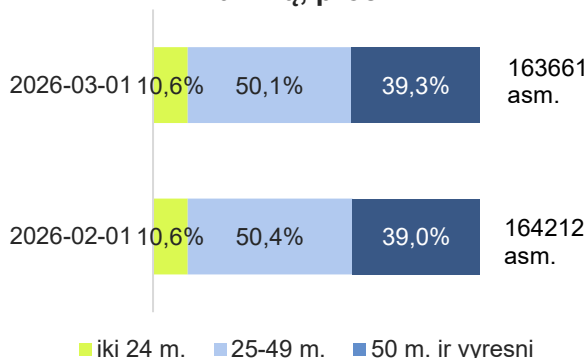
Per vasarį vyrų registruotas nedarbas išliko nepakitęs ir mėnesio gale siekė 9 proc., moterų registruotas nedarbas sumažėjo 0,1 proc. punkto iki 8,9 proc. Palyginti su situacija prieš metus, vyrų nedarbas yra 0,3 proc. punkto mažesnis, o moterų 0,2 proc. punkto mažesnis (2025-03-01 registruotas vyrų nedarbas buvo 9,3 proc., moterų – 9,1 proc.).

### Bedarbių pasiskirstymas pagal lytį, proc.

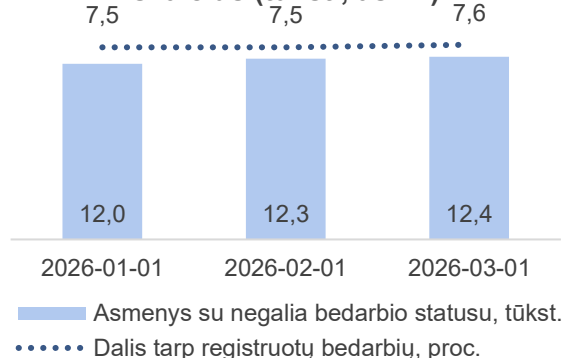


*Pagal amžių.* 2026 m. kovo 1 d. Užimtumo tarnyboje bedarbiais registruota 17,4 tūkst. 16-24 m. amžiaus jaunuolių. Per mėnesį jų skaičius kito neženkliai – ūgtelėjo 7 asm. Jaunimas sudarė devintadalį (arba 10,6 proc.) visų registruotų bedarbių.

### Bedarbių pasiskirstymas pagal amžių, proc.



### Bedarbių, turinčių negalia, skaičius (tūkst., asm.)



Palyginti su 2025 m. kovo 1 d., jaunų bedarbių skaičius susitraukęs 0,8 tūkst. arba 4,5 proc.

Jaunimo iki 24 m. registruotas nedarbas per vasarį išliko nepakitęs ir 2026 m. kovo 1 d. siekė 7 proc. Lyginant su situacija prieš metus, šios amžiaus grupės registruotas nedarbas – 0,4 proc. punkto mažesnis (buvo 7,4 proc.).

Š. m. kovo 1 d. šalyje – 64,3 tūkst. vyresnių nei 50 m. bedarbių. Per mėnesį bedarbio statusą turinčių vyresnių nei 50 m. asmenų skaičius padidėjo 0,3 tūkst. arba 0,4 proc.

Prieš metus (2025-03-01) vyresnių kaip 50 m. amžiaus darbo neturinčių klientų buvo 0,1 tūkst. arba 0,2 proc. daugiau (2025-03-01 jų registruota buvo 64,2 tūkst.). Vyresni nei 50 m. bedarbiai sudaro šiek tiek daugiau nei trečdalį (39,3 proc.) visų kovo 1 d. registruotų bedarbių.

Registruotas nedarbas vyresnių kaip 50 metų amžiaus asmenų per vasarį nepakito ir 2026 m. kovo 1 d. siekė 10,7 proc. Palyginti su situacija prieš metus (t. y. 2025-03-01), vyresnių kaip 50 metų amžiaus asmenų registruotas nedarbas išliko nepakitęs (buvo 10,7 proc.).

*Ribotas darbingumas dėl negalios.* 2026 m. kovo 1 d. registruota 12,4 tūkst. bedarbio statusą turinčių asmenų su negalia – daugiausiai per paskutinius tris metus. Bedarbiai su negalia sudaro 7,6 proc. visų registruotų bedarbių.

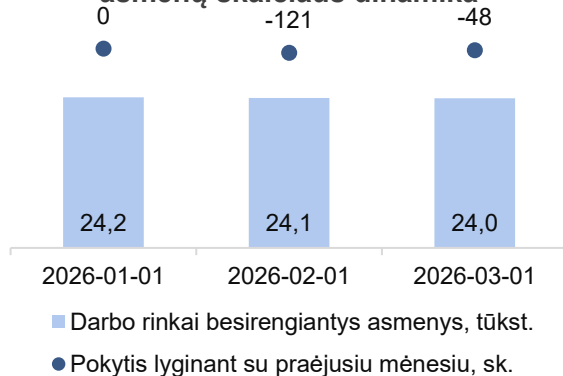
Per vasarį bedarbių su negalia skaičius paaugo 0,1 tūkst. arba 1 proc.

Negalią turinčių asmenų registruota 0,2 tūkst. arba 1,3 proc. daugiau nei pernai tuo pačiu metu (2025-03-01).

### Darbo rinkai besirengiantys asmenys

2026 m. kovo 1 d. darbo rinkai besirengiančių asmenų registruota 24 tūkst. Jie sudarė 11,8 proc. visų Užimtumo tarnybos klientų. Per mėnesį tokią statusą turinčių asmenų skaičius sumažėjo 48 asm. (arba 0,2 proc.), o lyginant su 2025 m. kovo 1 d. tokių asmenų registruota 1,8 tūkst. arba 7 proc. mažiau.

### Darbo rinkai besirengiančių asmenų skaičiaus dinamika



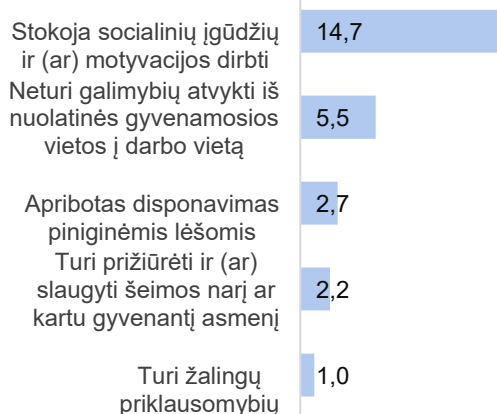
Moterys sudaro 46,7 proc. (11,2 tūkst.) visų registruotų darbo rinkai besirengiančių asmenų, vyrai – 53,3 proc. (12,8 tūkst.).

Didžiausią darbo rinkai besirengiančių asmenų dalį sudaro 50+ m. asmenys (73,5 proc.), ketvirtadalį (25,2 proc.) – 25-49 m. amžiaus, jaunimas (iki 24 m.) – 1,3 proc.

Tarp darbo rinkai besirengiančių klientų – 15,3 proc. asmenų su negalia.

Daugiausia darbo rinkai besirengiančių asmenų – Vilkaviškio r. (1,1 tūkst.), Vilniaus m. (1 tūkst.), Kauno m. ir Jonavos r. (po 0,9 tūkst.), Vilniaus r. (0,8 tūkst.) savivaldybėse.

### Darbo rinkai besirengiantys asmenys pagal kliūtis užimtumui, tūkst.

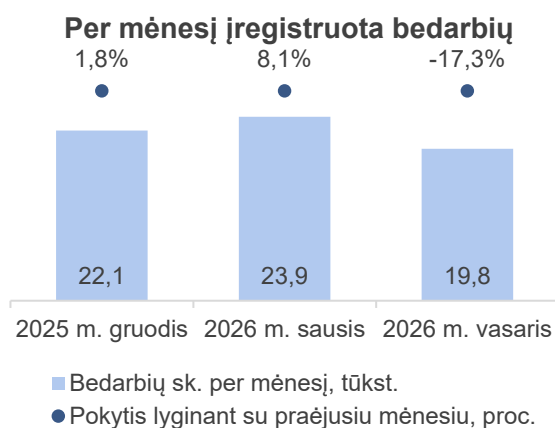


Daugiau nei pusė (61,1 proc.) darbo rinkai besirengiančių asmenų<sup>6</sup> stokoja socialinių įgūdžių ir (ar) motyvacijos dirbti, ketvirtadalis (23 proc.) neturi galimybių iš gyvenamosios vietos atvykti į darbo vietą. Kas devintam (11,4 proc.) apribotas disponavimas pinigineis lėšomis, kas vienuoliktas (9 proc.) turi prižiūrėti ar slaugyti šeimos narį ar kartu gyvenantį asmenį, 4,3 proc. turi žalingų priklausomybių.

### Mažiau naujų bedarbių

Vasarį bedarbiais registravosi 19,8 tūkst. asmenų – 17,3 proc. arba 4,1 tūkst. mažiau nei sausį ir 0,6 tūkst. arba 3,1 proc. mažiau nei praėjusiais metais tuo pačiu laikotarpiu (2025 m. vasarį registruota buvo 20,4 tūkst. bedarbių).

Palyginti su sausiu, besiregistruojančių moterų skaičius smuktelėjo šeštadaliu (15,7 proc. arba 1,6 tūkst.), naujų bedarbių vyrų registravosi penktadaliu (2,5 tūkst. arba 18,5 proc.) mažiau.



Mažiau nei sausį į Užimtumo tarnybą kreipėsi visų amžiaus grupių bedarbių. Kas ketvirtas (27,1 proc.) vasarį bedarbiu užsiregistravęs asmuo – vyresnis kaip 50 metų. Vyresnių nei 50 m. amžiaus asmenų registruota ketvirtadaliu (1,7 tūkst. arba 24,5 proc.) mažiau.

Kas šeštas (18,1 proc.) vasarį bedarbiu užsiregistravęs asmuo – iki 24 metų amžiaus. Palyginti su sausiu, jaunesnių nei 24 m. amžiaus darbo neturinčių asmenų įregistruota 0,3 tūkst. (arba 7,9 proc.) mažiau. Nors jaunimo registravosi mažiau, tačiau bendroje per vasarį užsiregistravusių bedarbių struktūroje jų dalis ūgtelėjo 1,8 proc. punktu (sausį jie sudarė 16,2 proc. visų užsiregistravusių bedarbių).

Daugiau nei pusė (arba 54,8 proc.) vasarį užregistruotųjų bedarbių buvo 25-49 m. amžiaus. Jų skaičius per mėnesį sumažėjo šeštadaliu (2,1 tūkst. arba 16,1 proc.)

Palyginti su sausiu, vasarį mažiau įregistruota ir bedarbių su negalia – jų skaičius sumažėjo aštuntadaliu (12,7 proc. arba 0,2 tūkst.).

### Per mėnesį Užimtumo tarnyboje įregistruotų bedarbių skaičius

Rodiklis	2026 m. vasaris	2026 m. sausis	Pokytis, proc.
moterys	8 786	10 420	-15,7%
vyrų	10 991	13 485	-18,5%
iki 24 m.	3 574	3 881	-7,9%
25-49 m.	10 846	12 924	-16,1%
50+ m.	5 357	7 100	-24,5%
su negalia	1 035	1 185	-12,7%

### Teritoriniai nedarbo skirtumai

Š. m. vasarį registruotas nedarbas mažėjo 22-iose iš 60 savivaldybių, 16-oje – didėjo, likusiose išliko nepakitęs.

Vasarį nedarbas mažėjo Kalvarijos, Kazlų Rūdos, Tauragės r. ir Vilkaviškio r. (po 0,3 proc. punkto) bei Kelmės r., Plungės r. ir Rokiškio r. (po 0,2 proc. punkto) savivaldybėse. Labiausiai paaugo – Ukmergės (0,3 proc.), Birštono, Kupiškio r., Neringos ir Pakruojo r. (po 0,2 proc.) savivaldybėse.

<sup>6</sup> Asmuo gali turėti kelias kliūtis užimtumui.

2026 m. kovo 1 d. mažiausias nedarbas registruotas Neringos (3,8 proc.), Birštono (6,3 proc.), Šiaulių m. (7 proc.), Elektrėnų (7,1 proc.) bei Klaipėdos r. (7,3 proc.) savivaldybėse, didžiausias – Anykščių r. (12,6 proc.), Ignalinos r. (12,2 proc.), Kalvarijos (12,1 proc.), Raseinių r. (11,9 proc.) bei Visagino (11,8 proc.).

Iš penkių didžiųjų šalies miestų mažiausias nedarbas registruotas Šiaulių m.: čia per mėnesį nedarbas smuktelėjo 0,1 proc. punkto iki 7 proc. Vilniaus m. ir Kauno m. registruotas nedarbas per mėnesį išliko nepakitęs ir siekė atitinkamai 8,5 proc. ir 9,8 proc. Panevėžio m. ir Klaipėdos m. savivaldybėse registruotas nedarbas sumažėjo 0,1 proc. punkto ir siekė atitinkamai 9,5 proc. ir 8,4 proc. Iš penkių didžiųjų šalies miestų Kauno m. išlieka su didžiausiu registruotu nedarbu.

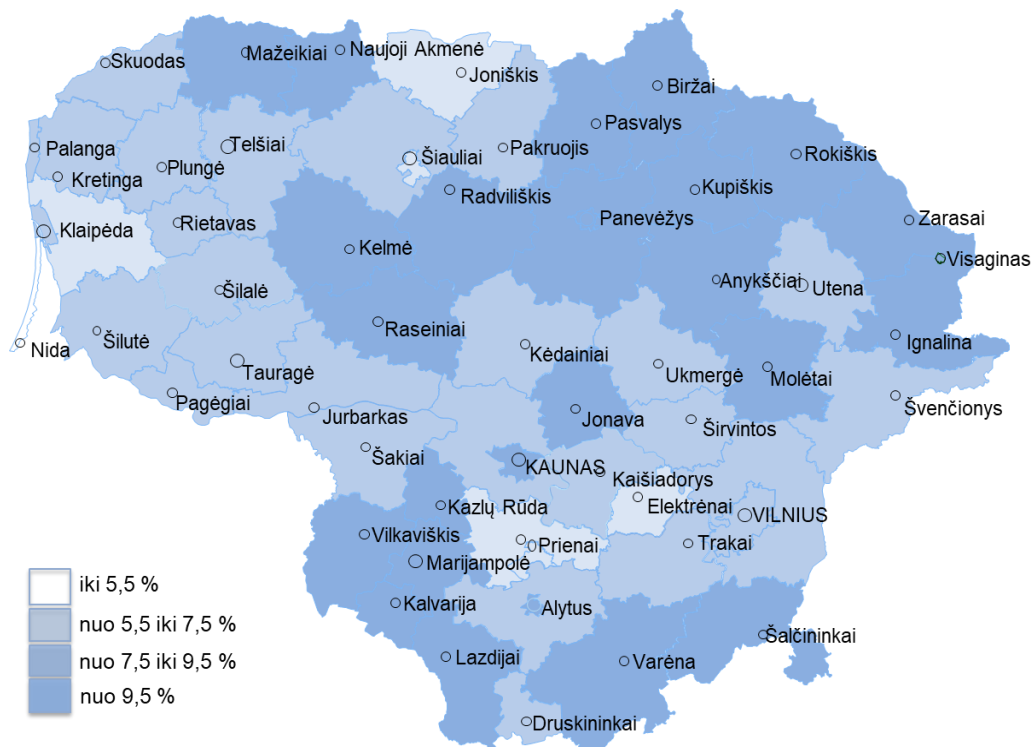
Moterų mažiausias registruotas nedarbas 2026 m. kovo 1 d. buvo Birštone ir Neringoje (po 4,6 proc.), Druskininkuose ir Joniškio r. (po 6,3 proc.) bei Šilalės r. (6,4 proc.). Didžiausias – Akmenės r. ir Visagino (po 12,4 proc.), Radviliškio r. (12,2 proc.) bei Anykščių r. ir Kalvarijos (po 11 proc.) savivaldybėse.

Vyrų mažiausias registruotas nedarbas – Neringoje (3,1 proc.), Šiauliuose (6,2 proc.), Klaipėdos r. (6,6 proc.), Elektrėnuose (6,8 proc.), Kaišiadorių r. ir Šakių r. (po 7,7 proc.). Didžiausias vyrų nedarbas – Ignalinos r. (14,4 proc.), Anykščių r. (14 proc.), Kalvarijos r. (13,2 proc.), Zarasų r. (13,1 proc.) ir Rokiškio r. (12,8 proc.).

Jaunimo iki 24 m. mažiausias nedarbas fiksuotas Neringos (2,9 proc.), Joniškio r. (3,3 proc.), Birštono (3,4 proc.), Molėtų r. (3,7 proc.), ir Utenos r. (4,1 proc.) savivaldybėse, didžiausias – Kauno m. (10,1 proc.), Trakų r. (8,1 proc.), Jonavos r. ir Kalvarijos (po 8 proc.) bei Anykščių r. ir Vilniaus m. (po 7,9 proc.).

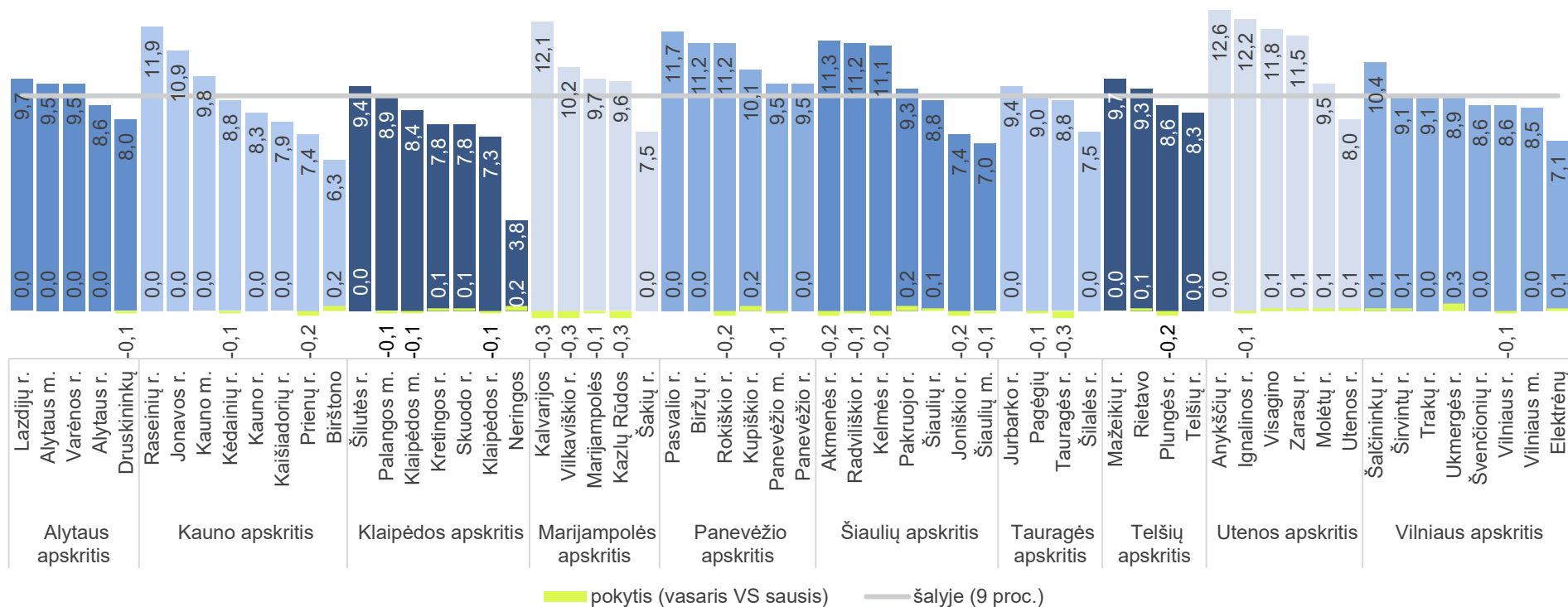
Mažiausias vyresnių nei 50 m. amžiaus asmenų registruotas nedarbas – Neringos (4,9 proc.), Elektrėnų (8,3 proc.), Šakių r. (8,4 proc.), Šilalės r. (8,7 proc.), Birštono ir Kretingos r. (po 8,8 proc.) ir savivaldybėse. Didžiausias – Ignalinos r. (15,5 proc.), Pasvalio r. (14,8 proc.), Anykščių r. (14,1 proc.), Zarasų r. (14 proc.), bei Raseinių r. (13,8 proc.) savivaldybėse.

### Registruotas nedarbas savivaldybėse, 2026 m. kovo 1 d.



Bedarbių proc. nuo darbingo amžiaus gyventojų – 9  
Bedarbių skaičius, tūkst. – 163,7

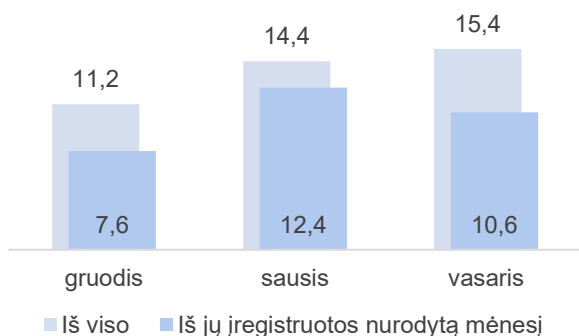
## Registruotas nedarbas savivaldybėse 2026 m. kovo 1 d., proc.



## Kas ketvirtas darbo pasiūlymas – gamybos sektoriuje

Vasarį 3,2 tūkst. darbdavių įregistravo 10,6 tūkst. laisvų darbo vietų. Naujų darbo pasiūlymų paskelbta daugiau nei 2025 m. lapkritį ar gruodį, tačiau mažiau nei sausį.

Laisvos darbo vietos, tūkst.



Daugiausiai darbo pasiūlymų vasarį paskelbta Vilniaus m. (2,2 tūkst.), Kauno m. (1,3 tūkst.) ir Klaipėdos m. (0,9 tūkst.) savivaldybėse. Mažiausiai – Zarasų r. (per mėnesį įregistruotos 6 laisvos darbo vietos), Neringoje (9), Kalvarijoje (17), Pagėgiuose (19), Birštone (21).

Daugiausiai darbuotojų vasarį ieškojo gamybos įmonės: septyni šimtai darbdavių paskelbė 2,5 tūkst. laisvų darbo vietų. Darbo pasiūlymai šiame sektoriuje sudarė ketvirtadalį (23,5 proc.) visų šį vasarį įregistruotų laisvų darbo vietų.

Fiksuoti pirmieji sezoninio darbuotojų paklausos augimo ženklai. Statybos sektoriuje darbuotojų ieškančių darbdavių daugėjo ketvirtadaliu, darbo pasiūlymų – penktadaliu. Per vasarį 300 darbdavių įregistravo 1 tūkst. laisvų darbo vietų. Aktyviau darbuotojų pradėjo ieškoti ir žemės ūkio bei karjerų eksploatavimo įmonės.

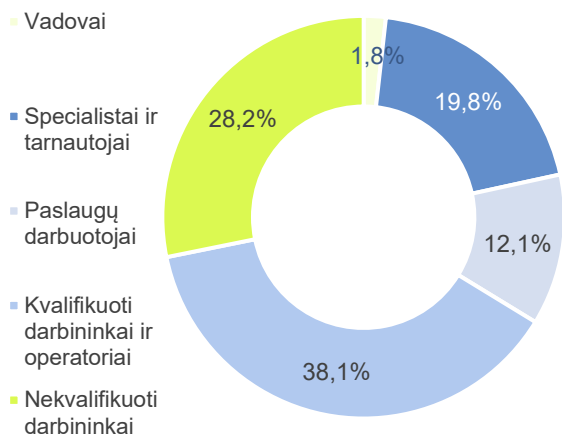
Transporto sektoriuje darbo pasiūlymų vasarį skelbta nuosaikiau nei sausį. Nepaisant to, šių metų sausio-vasario laikotarpiu šiame sektoriuje paskelbtų darbo pasiūlymų skaičius buvo šeštadaliu didesnis nei praėjusiais metais tuo pačiu laikotarpiu.

*Palyginti su praėjusių metų vasariu, darbo pasiūlymų skaičius sumažėjęs 0,4 tūkst. arba 3,5 proc. Nepaisant to, daugiau nei pernai vasarį darbuotojų ieškojo gamybos, sveikatos priežiūros ir socialinio darbo, švietimo, apgyvendinimo ir maitinimo paslaugų, vandens tiekimo ir atliekų tvarkymo veiklas vykdančios darbdavios.*

Per mėnesį įregistruota laisvų darbo vietų Lietuvoje pagal darbdavio pagrindinės veiklos rūšį



### Vasarį paskelbtų laisvų darbo vietų struktūra



Beveik trys ketvirtadaliai (7,6 tūkst. arba 71,8 proc.) vasarį paskelbtų laisvų darbo vietų – kvalifikuoto darbo pasiūlymai (vadovams, specialistams, paslaugų darbuotojams, kvalifikuotiems darbininkams ir operatoriams).

*Vadovų grupėje* paklausiausi – statybos ir gamybos vadovai. Laisvos darbo vietos statybos vadovams sudaro ketvirtadalį visų vadovaujamo darbo pasiūlymų, gamybos vadovams – penktadalį.

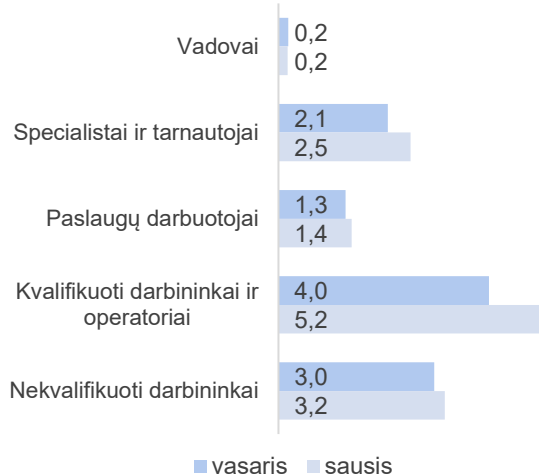
*Specialistams ir tarnautojams* paskelbta 2,1 tūkst. laisvų darbo vietų. Daugiausia ieškota sandėliavimo tarnautojų, individualios priežiūros darbuotojų, pardavimo ir rinkodaros specialistų, slaugos specialistų, buhalterių, socialinių darbuotojų, pagrindinio ir vidurinio ugdymo mokytojų, apskaitos ir buhalterijos tarnautojų, gamybos meistrų ir brigadininkų, administratorių.

Daugiausiai nuo praėjusių metų pavasario laisvų darbo vietų skelbta technologijų ir gamybos inžinieriams, geodezininkams.

Ieškant specialistų ir tarnautojų, didžiausias vidutinis bruto atlygis siūlytas bendrosios praktikos gydytojams (5 tūkst.), gydytojams specialistams (4,1 tūkst.), taikomųjų programų kūrėjams (3,2 tūkst.), mažiausias – lošimo namų tarnautojas ir draudimo agentams (1,3 tūkst.).

*Paslaugų (aptarnavimo)* darbuotojams paskelbta 1,3 tūkst. darbo pasiūlymų. Paklausiausi – parduotuvių pardavėjai, virėjai, asmens sveikatos priežiūros padėjėjai.

### Per mėnesį įregistruota laisvų darbo vietų, tūkst.



*Kvalifikuotiems darbininkams ir operatoriams* įregistruota 4 tūkst. laisvų darbo vietų. Paklausiausi – sunkiasvorių sunkvežimių ir krovinių transporto priemonių vairuotojai, variklinių transporto priemonių mechanikai, lengvųjų automobilių ir furgonų vairuotojai, kelininkai, siuvėjai, elektrikai, suvirintojai, judamųjų žemės ir miškų ūkio įrenginių operatoriai, šaltkalviai, mėsos ir žuvies pusgaminių ruošėjai, krovinių platformų ir krautuvų operatoriai.

Daugiausiai per pastaruosius keturis mėnesius darbo pasiūlymų buvo kelininkams, judamųjų žemės ir miškų ūkio įrenginių, žemės darbų ir panašių mašinų operatoriams. Jų paklausą augino aktyviajam sezonui besirengiančios statybos, žemės ūkio ir miškininkystės, kasybos ir karjerų eksploatavimo įmonės.

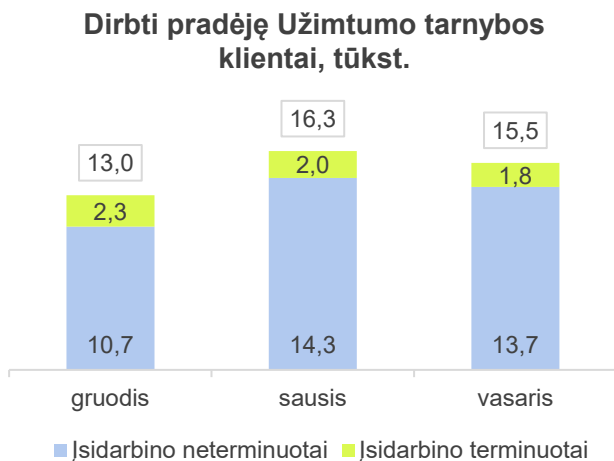
Ieškant kvalifikuotų darbininkų ir operatorių, didžiausias vidutinis atlygis siūlytas spausdinimo mašinų operatoriams (2,8 tūkst.), oro kondicionavimo ir šaldymo įrenginių montuotojams (2,4 tūkst.), skardininkams (2,4 tūkst.), žemės darbų ir pan. mašinų operatoriams (2,3 tūkst.), mažiausias – sodininkams, daržininkams, medelynų ir daigynų darbuotojams (1,2 tūkst.).

*Nekvalifikuotiems darbininkams* paskelbta 3 tūkst. laisvų darbo vietų. Iš jų beveik pusė (1,3 tūkst. arba 44,8 proc.) – darbo pasiūlymai biurų, viešbučių ir kitų įstaigų valytojams.

Didžiausias vidutinis bruto atlygis šioje grupėje siūlytas ieškant pagalbinių inžinerinių statinių statybos darbininkų (1,9 tūkst.).

## Įsidarbinimai – pasyvesni nei pernai

Šį vasarį dirbti pradėjo 15,5 tūkst. darbo ieškojusių asmenų – 0,9 tūkst. arba 5,3 proc. mažiau nei sausį, tačiau 2,4 tūkst. arba 18,6 proc. daugiau nei gruodį.



Kas aštuntas-devintas (11,7 proc.) vasarį dirbti pradėjęs Užimtumo tarnybos klientas įdarbintas pagal terminuotas darbo sutartis. Dažniau terminuotai darbinosi moterys: laikinam laikotarpiui įdarbina kas septinta vasarį dirbti pradėjusi moteris ir kas dešimtas-vienuoliktas vyras (atitinkamai 14 proc. ir 9,4 proc.).

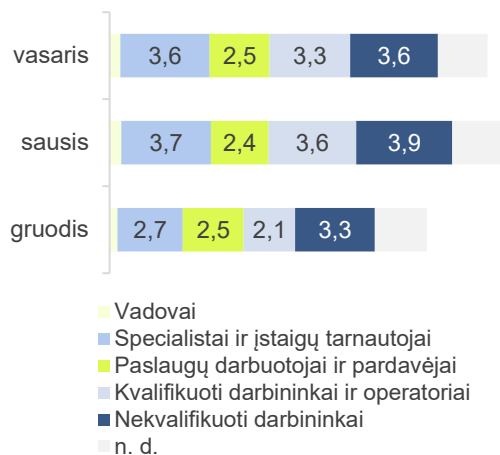
Daugiausiai darbo ieškojusių asmenų vasarį pradėjo dirbti gamybos bei didmeninės ir mažmeninės prekybos sektoriuose (atitinkamai 2,4 tūkst. ir 2,3 tūkst.).

Administracinės ir aptarnavimo veiklos įmonėse įsidarbino 2 tūkst., statybos – 1 tūkst., sveikatos priežiūros ir socialinio darbo, transporto ir saugojimo, sveikatos priežiūros ir socialinio darbo bei apgyvendinimo ir maitinimo paslaugų sektoriuose – po 0,9 tūkst., švietimo – 0,6 tūkst.

Pagal terminuotas darbo sutartis dažniau darbinta žemos kvalifikacijos darbams. Laikinais įsidarbino kas ketvirtas (28,1 proc.) nekvalifikuotą darbą vasarį dirbti pradėjęs Užimtumo tarnybos klientas. Aukštos ir vidutinės kvalifikacijos darbams įsidarbinusių grupėse šis rodiklis siekė atitinkamai 7,7 proc. ir 8,4 proc.

Vasarį terminuotai Užimtumo tarnybos klientai dažniausiai darbinosi Rietavo, Kupiškio r., Elektrėnų, Akmenės r., Palangos, Neringos, Molėtų r. savivaldybėse. Čia terminuotų įdarbinimų dalis siekė ar perkopė penktadalio ribą.

## Dirbti pradėjusių Užimtumo tarnybos klientų skaičius, tūkst. (pagal profesijų grupes)



Palyginti su sausiu, įsidarbinusių skaičius smuktelėjo visose išskirtose profesijų grupėse išskyrus paslaugų (aptarnavimo) darbuotojus.

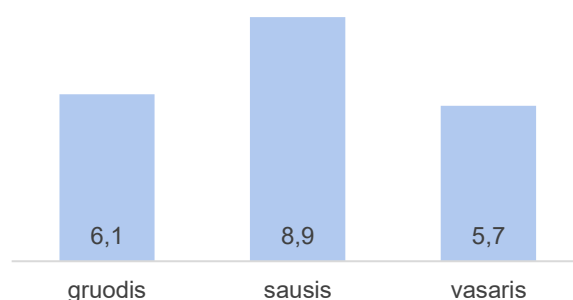
Šį vasarį dirbti pradėjo 2,3 tūkst. arba 12,9 proc. mažiau Užimtumo tarnybos klientų nei tuo pačiu laikotarpiu prieš metus.

Nuo 2026 metų pradžios (sausį-vasarį) dirbti pradėjo 31,8 tūkst. Užimtumo tarnybos klientų – dešimtadaliu (3,7 tūkst. ar 10,5 proc.) mažiau nei praėjusiais metais tuo pačiu laikotarpiu. Mažiausiai (3,4 proc.) traukėsi įsidarbinimas aukštos kvalifikacijos darbams.

## Mažiau pasirinkusių verslo liudijimus

2026 m. vasarį savarankišką veiklą pagal verslo liudijimus pasirinko 5,7 tūkst. Užimtumo tarnybos klientų – 3,5 tūkst. arba 36,4 proc. mažiau nei sausį. *Pastaba:* gruodį ir vasarį šią užimtumo formą paprastai renkasi mažiau asmenų nei kitais metų mėnesiais.

## Veiklą pagal verslo liudijimą pradėjusių Užimtumo tarnybos klientų skaičius, tūkst.



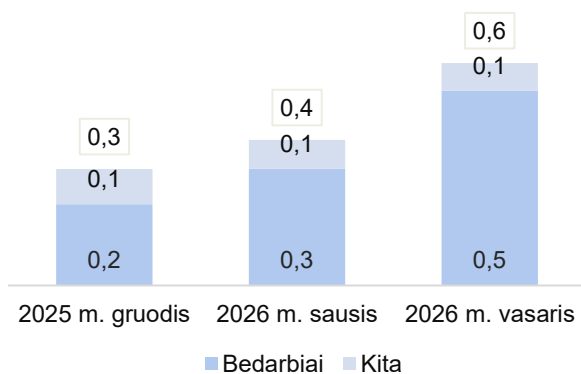
Šį vasarį veiklą pagal verslo liudijimus pasirinko dešimtadaliu (0,7 tūkst. arba 10,5 proc.) mažiau darbo ieškojusių asmenų nei tuo pačiu laikotarpiu prieš metus.

Nuo šių metų pradžios (sausį-vasarį) savarankišką veiklą pagal verslo liudijimus pradėjo 14,6 tūkst. Užimtumo tarnybos klientų – 1,5 tūkst. arba 9,3 proc. mažiau nei praėjusiais metais tuo pačiu laikotarpiu. Labiau mažėjo šią užimtumo formą besirenkančių vyrų – traukėsi beveik penktadaliu (-18,9 proc.). Verslo liudijimus pasirinkusių moterų skaičius smuktelėjo 4,9 proc.

## Daugiau naujų ADRPP dalyvių

Vasarį į aktyvios darbo rinkos politikos priemones (toliau – ADRPP), skirtas palengvinti grįžimą į darbo rinką ir skatinti tvarų užimtumą, įsitraukė 0,6 tūkst. Užimtumo tarnybos klientų. Iš jų 0,5 tūkst. – bedarbiai. Tarp pastarųjų asmenys su negalia sudarė penktadalį (19,5 proc.), ilgalaikiai bedarbiai – devintadalį (11,3 proc.).

### Asmenų, pradėjusių dalyvauti ADRPP, skaičius, tūkst.

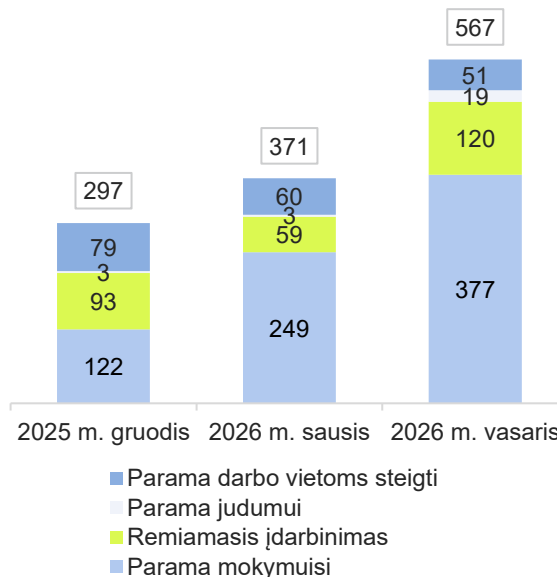


Populiariausias ADRPP – aukštą pridėtinę vertę kuriančių kvalifikacijų ir kompetencijų įgijimas. Šioje priemonėje vasarį dalyvauti pradėjo beveik pusė (0,2 tūkst. arba 42,3 proc.) naujų ADRPP dalyvių.

Penktadalis (0,1 tūkst. arba 21,5 proc.) pradėjo mokytis pagal profesinio mokymo programas, 0,1 tūkst. (arba 20,8 proc.) pasinaudojo įdarbinimu subsidijuojant, pusšimtis (49 asm.) pasinaudojo parama verslui kurti.

Likę pasinaudojo parama judumui, stažuotės galimybėmis, įsitraukė į kitas remiamo užimtumo priemones.

### Asmenų, pradėjusių dalyvauti ADRPP, skaičius



Palyginti su 2025 m. vasariu, šiemet naujų ADRPP dalyvių – 72 proc. (arba 1,5 tūkst.) mažiau. Mažiau asmenų nei pernai įsitraukė į visas aktyvios darbo rinkos politikos priemones.

Nuo metų pradžios (2026 m. sausį-vasarį) ADRPP dalyvauti pradėjo 0,9 tūkst. Užimtumo tarnybos klientų – 2,5 tūkst. (72,7 proc.) mažiau nei praėjusiais metais tuo pačiu laikotarpiu. Daugiau nei pernai (6,9 proc. arba 7 asm.) Užimtumo tarnybos klientų pasinaudojo savarankiško užimtumo rėmimo priemone, tačiau įsitraukimas į kitas priemones sumažėjo.

## Laikino užimtumo priemonės nedarbą mažino 0,4 proc. punkto

2026 m. kovo 1 d. laikiname užimtumė buvo 7,6 tūkst. bedarbių<sup>7</sup>. Iš jų 2,7 tūkst. dalyvavo aktyvios darbo rinkos politikos priemonėse, 2,5 tūkst. dirbo pagal terminuotas darbo sutartis, 2,4 tūkst. vykdė savarankišką veiklą pagal verslo liudijimus.

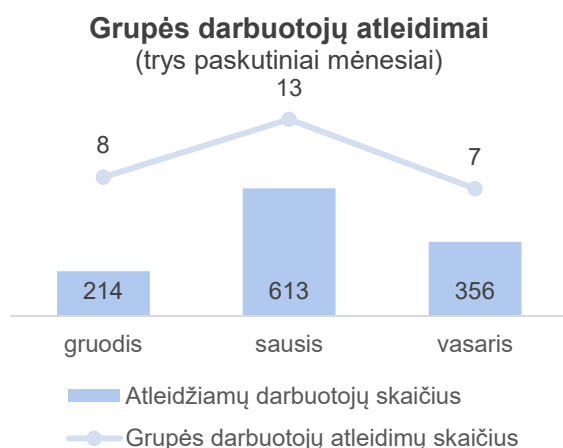
Dėl įsitraukimo į įvardintas laikino užimtumo formas registruotas nedarbas šalyje – 0,4 proc. punkto mažesnis.

<sup>7</sup> Sustabdytas bedarbio statusas.

## Grupės darbuotojų atleidimai

Šį vasarį apie vykdomus grupės darbuotojų atleidimus pranešė 7 darbdaviai, ketinantys atleisti 356 darbuotojus.

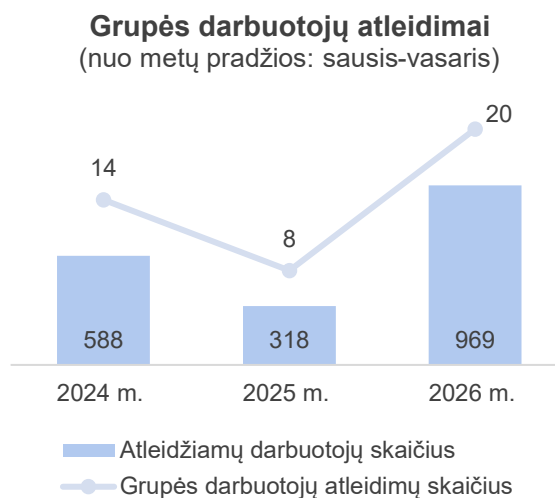
Po du tokio pobūdžio atleidimus vykdoma gamybos (100 darb.) ir transporto (72 darb.) sektoriuose, po vieną – informacijos ir ryšių (21 darb.), apgyvendinimo ir maitinimo (49 darb.), administracinės ir aptarnavimo veiklos (114 darb.) įmonėse.



Keturi masiniai atleidimai vykdomi dėl darbo organizavimo pakeitimų (apie atleidimą įspėti 203 darb.), trys – dėl bankroto (126 darb.).

Praėjusiais metais tuo pačiu laikotarpiu (2025 m. vasarį) grupės darbuotojų atleidimus

vykdė 3 įmonės (161 darb.), prieš dvejus metus (2023 m. vasarį) – 8 (383 darb.).

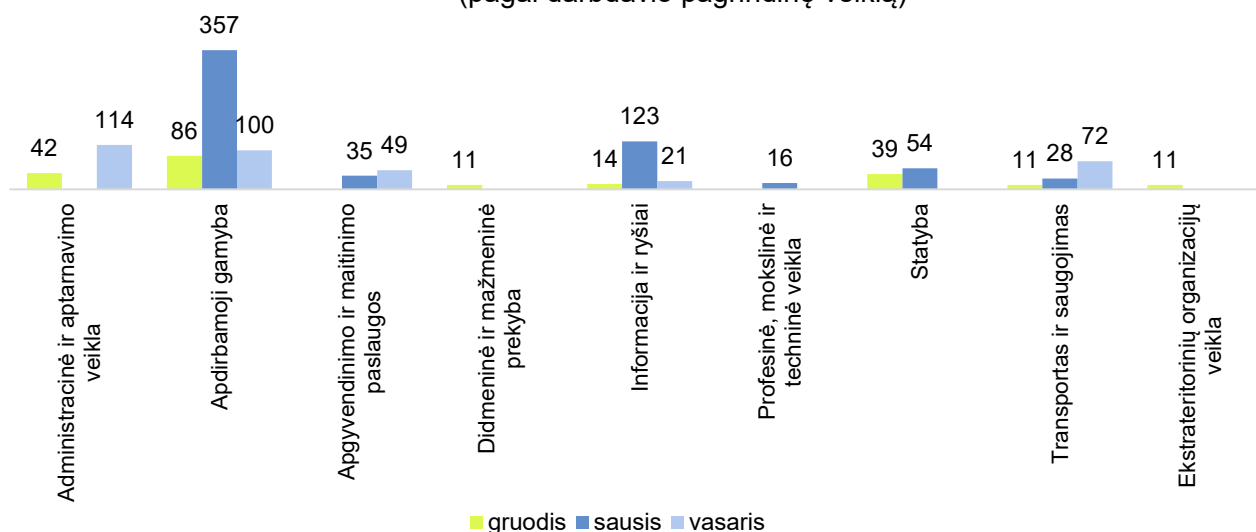


Nuo metų pradžios (š. m. sausį-vasarį) 20 darbdavių informavo apie grupės darbuotojų atleidimus, kurių metų apie atleidimą įspėti 969 dirbančiųjų. Iš jų 5 atleidimai – metalo gaminių gamintojų įmonėse (atleidžiama 298 darb.).

Prieš metus sausio-vasario laikotarpiu buvo vykdomi 8 tokio pobūdžio atleidimai (318 darb.), prieš dvejus – 14 (588 darb.).

## Apie grupės darbuotojų atleidimą įspėtų dirbančiųjų skaičius

(pagal darbdavio pagrindinę veiklą)



RODIKLIAI		Skaičiais, mėn.		Pokyčiai			
		2026 m. vasaris	2026 m. sausis	Palyginti su praėjusiu mėnesiu		Palyginti su praėjusių metų atitinkamu laikotarpiu	
				sk.	%	sk.	%
ĮREGISTRUOTA BEDARBIŲ	Per mėnesį	19777	23905	-4128	-17,3	-624	-3,1
	Nuo metų pradžios	43682	23905	...	...	-3016	-6,5
	Mėnesio pabaigoje	163661	164212	-551	-0,3	-2894	-1,7
	49% moterų	80115	80981	-866	-1,1	-1138	-1,4
	51% vyrų	83546	83231	315	0,4	-1756	-2,1
	Dalyvaujančių laikino užimtumo priemonėse	7614	7243	371	5,1	-8627	-53,1
Registruotas nedarbas* mėnesio pabaigoje, proc.		9	9	0	...	-0,2	...
Darbo rinkai besirengiančių asmenų mėnesio pabaigoje		24042	24090	-48	-0,2	-1812	-7
LAISVOS DARBO VIETOS	Įregistruota per mėnesį naujų	10560	12439	-1879	-15,1	-350	-3,2
	Laisvos darbo vietos iš viso	15406	14444	962	6,7	-776	-4,8
	iš jų neterminuotam darbui	14492	13653	839	6,1	-855	-5,6
	terminuotam darbui	914	791	123	15,5	79	9,5
ĮDARBINIMAS	Iš viso per mėnesį	15459	16326	-867	-5,3	-2293	-12,9
	Iš viso nuo metų pradžios	31785	16326	...	...	-3727	-10,5
	pagal neterminuotas sutartis	13650	14324	-674	-4,7	-2000	-12,8
	pagal neterminuotas sutartis nuo metų pradžios	27974	14324	...	...	-3131	-10,1
	pagal terminuotas sutartis	1809	2002	-193	-9,6	-293	-13,9
	pagal terminuotas sutartis nuo metų pradžios	3811	2002	...	...	-596	-13,5
AKTYVIOS DARBO RINKOS POLITIKOS PRIEMONĖS	Pradėjo dalyvauti priemonėse per mėnesį	567	371	196	52,8	-1459	-72
	66,5%** Parama mokymuisi	377	249	128	51,4	-1277	-77,2
	profesinis mokymas	122	53	69	130,2	-616	-83,5
	įdarbinimas pagal pameistrystės darbo sutartį	0	4	-4	-100	-25	-100
	stažuotė	13	5	8	160	-20	-60,6
	neformalaus švietimo ir savišvietos būdu įgytų kompetencijų pripažinimas	2	2	0	0	-10	-83,3
	neformalusis suaugusiųjų švietimas	0	0	0	0	-37	-100
	aukštą pridėtinę vertę kuriančių kvalifikacijų ir kompetencijų įgijimas	240	185	55	29,7	-569	-70,3
	21,2%** Remiamasis įdarbinimas	120	59	61	103,4	-80	-40
	įdarbinimas subsidijuojant	118	59	59	100	-80	-40,4
	subsidija darbo asistento išlaidoms	2	0	2	0	0	0
	9%** Parama darbo vietoms steigti	51	60	-9	-15	-8	-13,6
	įdarbinimas į pritaikytas/įsteigtas subsidijuojamas darbo vietas	0	0	0	0	-1	-100
	įdarbinimas į vietas, įsteigtas pagal Vietinių užimtumo iniciatyvų projektus	2	0	2	0	-1	-33,3
	Parama verslui kurti	49	60	-11	-18,3	-6	-10,9
	3,4%** Parama judumui	19	3	16	533,3	-94	-83,2
	Pradėjo dalyvauti priemonėse nuo metų pradžios	938	371	...	...	-2504	-72,7
Profesinė rehabilitacija		1	0	1	0	1	0
Pradėjo dalyvauti užimtumo didinimo programų paslaugose		68	14	54	385,7	-1	-1,4
Pradėjo dalyvauti užimtumo didinimo programų priemonėse		0	0	0	0	0	0
Veikla pagal verslo liudijimą		5681	8928	-3247	-36,4	-667	-10,5
Išduota leidimų įdarbinti užsieniečius		86	110	-24	-21,8	-230	-72,8

\* Registruotas nedarbas – registruotų bedarbių dalis nuo darbingo amžiaus gyventojų, pagal VDA 2025-01-01 duomenis.

\*\* proc. visų nukreiptų asmenų į priemones per ataskaitinį mėnesį



Užimtumo  
tarnyba



Užimtumo tarnyba prie Lietuvos Respublikos  
socialinės apsaugos ir darbo ministerijos



A.Vivulskio g.13, LT-03162 Vilnius



+370 5 250 0883



info@uzt.lt; www.uzt.lt