

Lietuvos darbo rinka 2026 m. kovas



Užimtumo
tarnyba

Santrauka

Suaktyvėjus darbuotojų paieškai ir samdai, padidėjo į darbo rinką grįžtančiųjų srautai, o registruoto nedarbo rodikliai mažėjo.

Visose savivaldybėse dirbti pradėjusių Užimtumo tarnybos klientų daugėjo, o bedarbių mažėjo.

Bedarbių skaičius per kovą susitraukė 8,4 tūkst. arba 5,1 proc. iki 155,3 tūkst. Registruotas nedarbas smuktelėjo 0,5 proc. punkto ir 2026 m. balandžio 1 d. siekė 8,5 proc.

Palyginti su situacija prieš metus, registruotas nedarbas šalyje 0,5 proc. punkto mažesnis (buvo 9 proc.).

Bendras dirbančiųjų skaičius šalyje didėjo. Remiantis „Sodra“ duomenimis¹, 2026 m. balandžio 1 d. Lietuvoje apdraustųjų / dirbančiųjų buvo 1,46 mln. – 8,5 tūkst. arba 0,58 proc. daugiau nei prieš mėnesį. Kovą dirbančiųjų labiausiai daugėjo statybos (+1 tūkst.), didmeninės ir mažmeninės prekybos (+1 tūkst.), sveikatos priežiūros, socialinio darbo (+0,8 tūkst.), viešojo valdymo ir gynybos (+0,7 tūkst.) sektoriuose.

Kovas	Tūkst.	Mėnesio pokytis, proc.
Įregistruota bedarbių	21	6
Įsidarbino darbo ieškančių	21,1	36,4
Pradėjo dalyvauti ADRPP ²	0,6	4,9
Laisvos darbo vietos		
įregistruota per mėnesį	15,4	45,8
kovą iš viso	20	30
Iš viso kovo pabaigoje	Tūkst.	Mėnesio pokytis, proc.
Registruota bedarbių	155,3	-5,1
moterų	76,9	-4
vyrų	78,4	-6,2
iki 24 m. ³	16,2	-6,8
25–49 m.	77,1	-6
50 m. ir vyresnių	62	-3,6
su negalia	12,3	-1,2
ilgalaikiai	29,4	-3,2
Darbo rinkai besirengiančių asmenų ⁴	24	-0,2
Registruotas nedarbas ⁵	Proc.	Pokytis, proc. punktais
Bendras	8,5	-0,5
moterų	8,6	-0,3
vyrų	8,5	-0,5
iki 24 m.	6,5	-0,5
50 m. ir vyresnių	10,3	-0,4

¹ Administraciniai „Sodros“ duomenys – informacija apie užimtumą švieslentėje [Užimtumas | LR ekonomika home \(arcgis.com\)](https://arcgis.com)

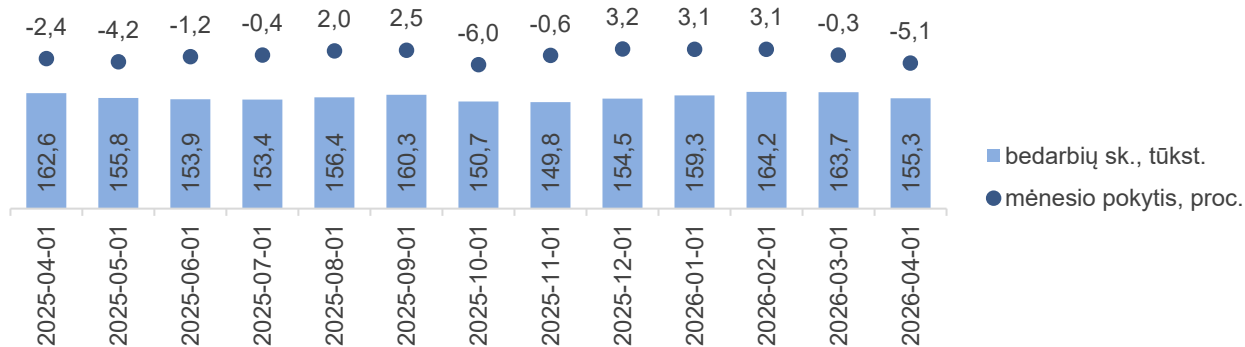
² ADRPP – aktyvios darbo rinkos politikos priemonės.

³ 2024 m. liepos 1 d. įsigaliojo Užimtumo įstatymo 25 straipsnio, apie darbo rinkoje papildomai remiamų asmenų grupes, pakeitimai.

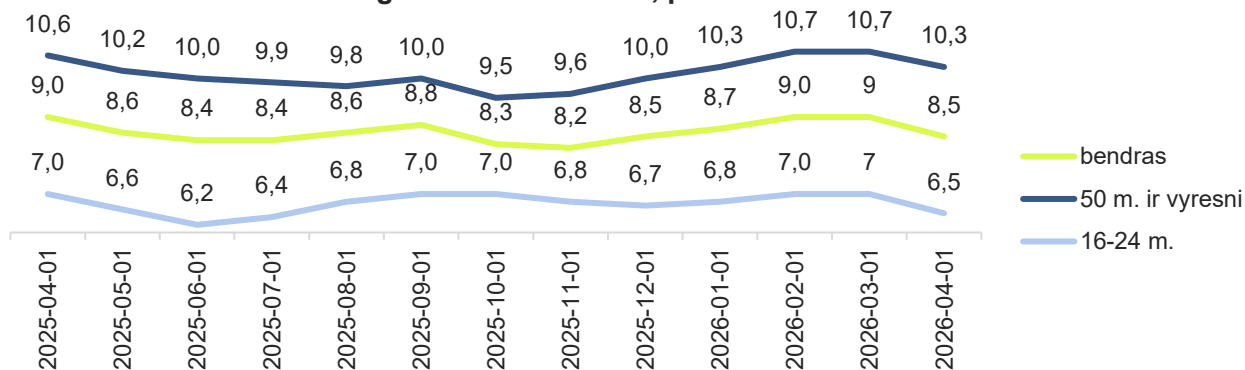
⁴ 2022 m. liepos 1 d. įsigaliojo Užimtumo įstatymo pakeitimas, kuriuo remiantis kliūčių užimtumui turintys asmenys įgyja darbo rinkai besirengiančio asmens statusą.

⁵ Registruotų bedarbių dalis nuo darbingo amžiaus gyventojų. Darbingo amžiaus gyventojų skaičius – pagal Valstybės duomenų agentūros 2025-01-01 duomenis.

Užimtumo tarnyboje registruotų bedarbių skaičiaus dinamika



Registruotas nedarbas, proc.



Mažiau darbo neturinčių asmenų

2026 m. balandžio 1 d. bedarbiais registruota 155,3 tūkst. asmenų – 5,1 proc. arba 8,4 tūkst. mažiau nei prieš mėnesį. Palyginti su situacija prieš metus, bedarbių skaičius susitraukęs 4,5 proc. arba 7,3 tūkst.

Per kovą registruoto nedarbo rodiklis šalyje mažėjo 0,5 proc. punkto ir 2026 m. balandžio 1 d. siekė 8,5 proc. Palyginti su situacija prieš metus, šalies registruotas nedarbas mažesnis 0,5 proc. punkto (2025 m. balandžio 1 d. nedarbas siekė 9 proc.).

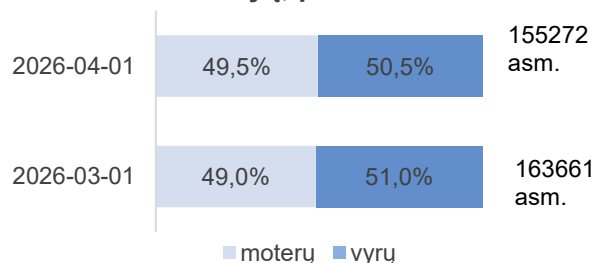
Pagal lytį. Užimtumo tarnyboje 2026 m. balandžio 1 d. buvo registruota 76,9 tūkst. bedarbių moterų. Per kovą bedarbių moterų skaičius sumažėjo 3,2 tūkst. arba 4 proc. Palyginti su situacija prieš metus, darbo neturinčių moterų skaičius susitraukęs 4,7 proc. arba 3,8 tūkst.

Per kovą moterų registruotas nedarbas sumažėjo 0,3 proc. punkto ir mėnesio gale siekė 8,6 proc. Palyginti su situacija prieš metus, moterų registruotas nedarbas yra 0,4 proc. punkto mažesnis (2025-04-01 registruotas moterų nedarbas buvo 9 proc.).

Š. m. balandžio 1 d. Užimtumo tarnyboje buvo registruota 78,4 tūkst. bedarbių vyrų – 6,2 proc. arba 5,2 tūkst. mažiau nei prieš mėnesį. Palyginti su situacija prieš metus, darbo neturinčių vyrų skaičius susitraukęs 3,5 tūkst. arba 4,3 proc.

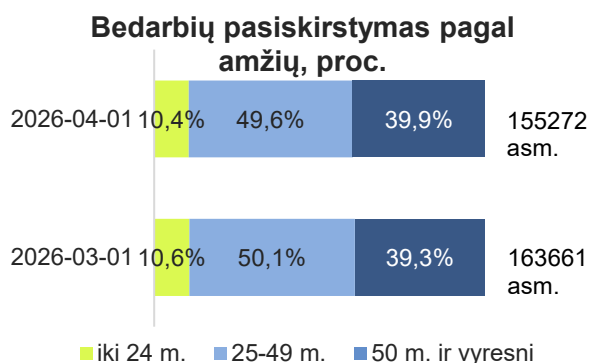
Per kovą vyrų registruotas nedarbas susitraukė 0,5 proc. punkto iki 8,5 proc. Palyginti su situacija prieš metus, vyrų nedarbas yra 0,4 proc. punkto mažesnis (2025-04-01 registruotas vyrų nedarbas buvo 8,9 proc.).

Bedarbių pasiskirstymas pagal lytį, proc.



Pagal amžių. 2026 m. balandžio 1 d. Užimtumo tarnyboje bedarbiais registruota 16,2 tūkst. 16-24 m. amžiaus jaunuolių – 1,2 tūkst. arba 6,8 proc. mažiau nei prieš mėnesį. Jaunimas sudarė dešimtadalį (arba 10,4 proc.) visų registruotų bedarbių.

Palyginti su 2025 m. balandžio 1 d., jaunų bedarbių skaičius susitraukęs 1 tūkst. arba 5,9 proc. (2025-04-01 jų registruota buvo 17,2 tūkst.).



Jaunimo iki 24 m. registruotas nedarbas per kovą sumažėjo 0,5 proc. punkto iki 6,5 proc. Lyginant su situacija prieš metus, šios amžiaus grupės registruotas nedarbas – 0,5 proc. punkto mažesnis (buvo 7 proc.).

Š. m. balandžio 1 d. šalyje registruota 62 tūkst. vyresnių nei 50 m. bedarbių. Per mėnesį bedarbio statusą turinčių vyresnių nei 50 m. asmenų skaičius sumažėjo 2,3 tūkst. arba 3,6 proc.

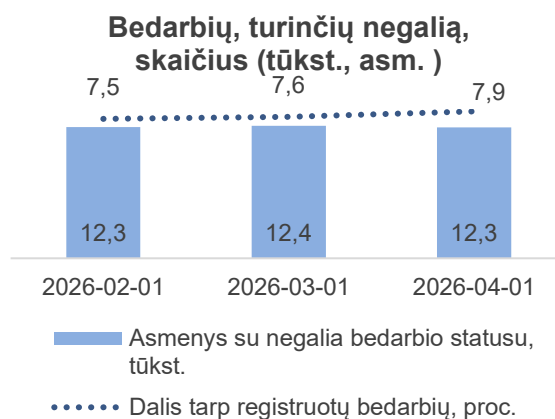
Prieš metus (2025-04-01) vyresnių kaip 50 m. amžiaus darbo neturinčių klientų buvo 1,5 tūkst. arba 2,3 proc. daugiau (2025-04-01 jų registruota buvo 63,5 tūkst.).

Vyresni nei 50 m. bedarbiai sudaro šiek tiek daugiau nei trečdali (39,9 proc.) visų balandžio 1 d. registruotų bedarbių.

Registruotas nedarbas vyresnių kaip 50 m. amžiaus asmenų per kovą susitraukė 0,4 proc. punkto ir 2026 m. balandžio 1 d. siekė 10,3 proc. Palyginti su situacija prieš metus, vyresnių kaip 50 m. amžiaus asmenų registruotas nedarbas 0,3 proc. punkto mažesnis (2025-04-01 buvo 10,6 proc.).

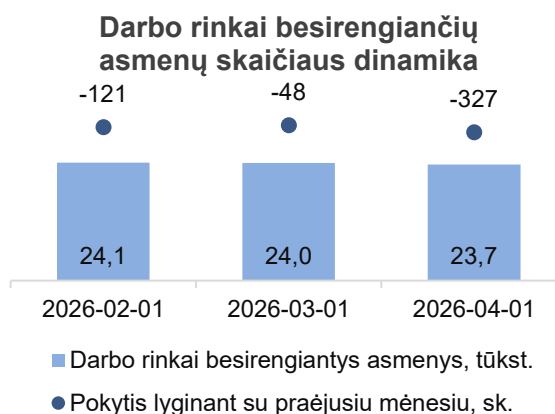
Ribotas darbingumas dėl negalios. 2026 m. balandžio 1 d. registruota 12,3 tūkst. bedarbio statusą turinčių asmenų su negalia – 0,2 tūkst. arba 1,2 proc. mažiau nei prieš mėnesį. Bedarbiai su negalia sudaro 7,9 proc. visų registruotų bedarbių.

Negalia turinčių asmenų registruota 55 asm. arba 0,4 proc. daugiau nei pernai tuo pačiu metu (2025-04-01).



Darbo rinkai besirengiantys asmenys

2026 m. balandžio 1 d. darbo rinkai besirengiančių asmenų registruota 23,7 tūkst. Jie sudarė 12 proc. visų Užimtumo tarnybos klientų. Per mėnesį tokį statusą turinčių asmenų skaičius sumažėjo 0,3 tūkst. (arba 1,4 proc.), o lyginant su 2025 m. balandžio 1 d. tokių asmenų registruota 2 tūkst. arba 7,8 proc. mažiau.




Moterys sudaro 46,9 proc. (11,1 tūkst.) visų registruotų darbo rinkai besirengiančių asmenų, vyrai – 53,1 proc. (12,6 tūkst.).

Didžiausią darbo rinkai besirengiančių asmenų dalį sudaro vyresni kaip 50 m. asmenys (73,7 proc.), ketvirtadalį (25 proc.) – 25-49 m. amžiaus, jaunimas (iki 24 m.) – 1,3 proc.

Tarp darbo rinkai besirengiančių klientų – 15,1 proc. asmenų su negalia.

Daugiausia darbo rinkai besirengiančių asmenų – Vilkaviškio r. (1,1 tūkst.), Vilniaus m. (1 tūkst.), Kauno m. ir Jonavos r. (po 0,9 tūkst.), Vilniaus r. (0,8 tūkst.) savivaldybėse.

Darbo rinkai besirengiantys asmenys pagal kliūtis užimtumui, tūkst.

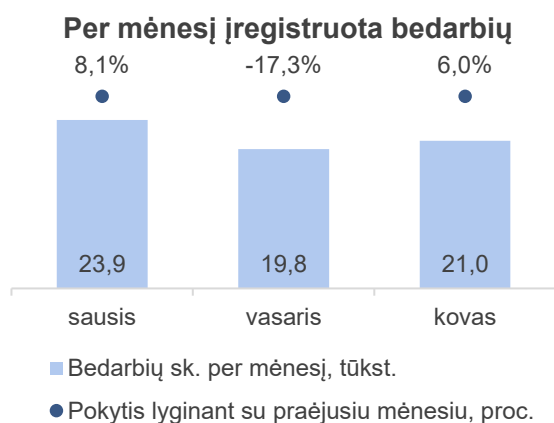


Daugiau nei pusė (61,3 proc.) darbo rinkai besirengiančių asmenų⁶ stokoja socialinių įgūdžių ir (ar) motyvacijos dirbti, ketvirtadalis (22,7 proc.) neturi galimybių iš gyvenamosios vietos atvykti į darbo vietą. Kas devintam (11,4 proc.) apribotas disponavimas pinigineis lėšomis, kas vienuoliktas (9 proc.) turi prižiūrėti ar slaugyti šeimos narį ar kartu gyvenantį asmenį, 4,2 proc. turi žalingų priklausomybių.

Daugiau naujų bedarbių

Kovą bedarbiais registravosi 21 tūkst. asmenų – 6 proc. arba 1,2 tūkst. daugiau nei vasarį ir 1,3 tūkst. arba 6,6 proc. daugiau nei praėjusiais metais tuo pačiu laikotarpiu (2025 m. kovą buvo registruota 19,7 tūkst. bedarbių).

Palyginti su vasariu, besiregistruojančių moterų skaičius ūgtelėjo 0,8 tūkst. (arba 9,1 proc.), naujų bedarbių vyrų registravosi 0,4 tūkst. (arba 3,5 proc.) daugiau.



Daugiau nei vasarį į Užimtumo tarnybą kreipėsi visų amžiaus grupių bedarbių. Kas ketvirtas (28 proc.) vasarį bedarbiu užsiregistravęs asmuo – vyresnis kaip 50 metų. Vyresnių nei 50 m. amžiaus asmenų registruota 0,5 tūkst. (arba 9,6 proc.) daugiau.

Kas šeštas (17,3 proc.) kovą bedarbiu užsiregistravęs asmuo – iki 24 metų amžiaus. Palyginti su vasariu, jaunesnių nei 24 m. amžiaus darbo neturinčių asmenų įregistruota 47 asm. (arba 1,3 proc.) daugiau. Nors jaunimo registravosi daugiau, tačiau bendroje per kovą užsiregistravusių bedarbių struktūroje jų dalis sumažėjo 0,8 proc. punktu (vasarį jie sudarė 18,1 proc. visų užsiregistravusių bedarbių).

Daugiau nei pusė (arba 54,7 proc.) kovą užregistruotųjų bedarbių buvo 25-49 m. amžiaus. Jų skaičius per mėnesį ūgtelėjo 0,6 tūkst. (arba 5,8 proc.)

Palyginti su vasariu, kovą daugiau įregistruota ir bedarbių su negalia – jų skaičius ūgtelėjo 1,4 proc. (arba 14 asm.).

Per mėnesį Užimtumo tarnyboje įregistruotų bedarbių skaičius

Rodiklis	2026 m. kovas	2026 m. vasaris	Pokytis, proc.
moterys	9 586	8 786	9,1%
vyrų	11 375	10 991	3,5%
iki 24 m.	3 621	3 574	1,3%
25-49 m.	11 471	10 846	5,8%
50+ m.	5 869	5 357	9,6%
su negalia	1 049	1 035	1,4%

Teritoriniai nedarbo skirtumai

Registruoto nedarbo rodikliai kovą mažėjo visose savivaldybėse. Labiausiai mažėjo Akmenės r. (1,3 proc. punkto), Rietavo (1 proc. punkto), Šilalės r. ir Vilkaviškio r. (po 0,9 proc. punkto) bei Jurbarko r. ir Šalčininkų r. (po 0,8 proc. punkto) savivaldybėse.

2026 m. balandžio 1 d. mažiausias nedarbas registruotas Neringos (3,7 proc.), Birštono (5,6 proc.), Šiaulių m. ir Šilalės r. (po 6,6 proc.) bei Joniškio r. (6,7 proc.) savivaldybėse, didžiausias – Anykščių r. (12,1 proc.), Ignalinos r. (11,9 proc.), Kalvarijos (11,7 proc.),

⁶ Asmuo gali turėti kelias kliūtis užimtumui.

Raseinių r. (11,5 proc.) bei Zarasų r. (11,3 proc.).

Iš penkių didžiųjų šalies miestų mažiausias nedarbas registruotas Šiaulių m.: čia per mėnesį nedarbas sumažėjo 0,4 proc. punkto iki 6,6 proc. Kauno m., Klaipėdos m. ir Panevėžio m. registruotas nedarbas per mėnesį sumažėjo 0,4 proc. punkto ir atitinkamai siekė 9,4 proc., 8 proc. ir 9,1 proc. Vilniaus m. savivaldybėje registruotas nedarbas sumažėjo 0,3 proc. punkto ir siekė 8,2 proc. Iš penkių didžiųjų šalies miestų Kauno m. išlieka su didžiausiu registruotu nedarbu.

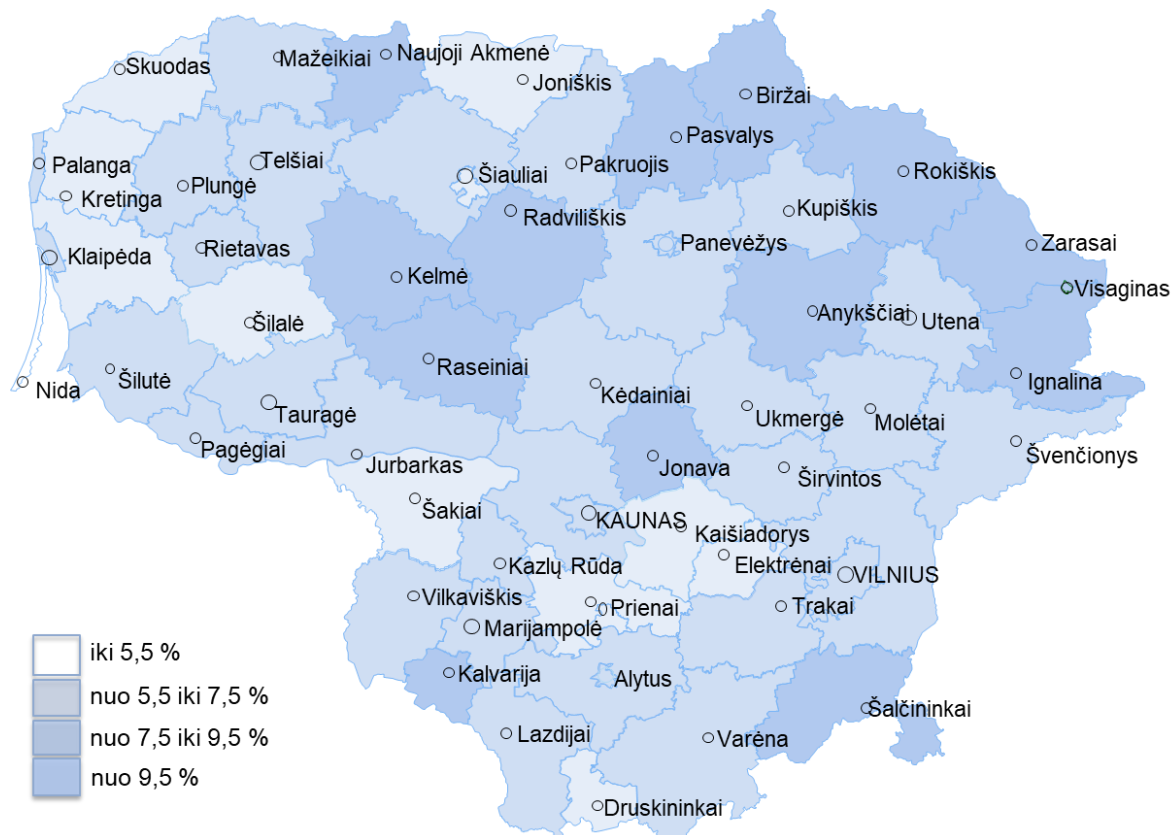
Moteryų mažiausias registruotas nedarbas 2026 m. balandžio 1 d. buvo Birštone (4,4 proc.), Neringoje (4,5 proc.), Šilalės r. (5,9 proc.), Joniškio r. (6,1 proc.) bei Druskininkuose (6,2 proc.). Didžiausias – Visagino (12 proc.), Radviliškio r. (11,3 proc.), Akmenės r. (11 proc.), Kalvarijos (10,7 proc.) bei Anykščių r. ir Raseinių r. (po 10,6 proc.) savivaldybėse.

Vyrų mažiausias registruotas nedarbas – Neringoje (3,1 proc.), Šiauliuose (5,7 proc.), Klaipėdos r. (6,1 proc.), Elektrėnuose (6,7 proc.) ir Birštone (6,9 proc.). Didžiausias vyrų nedarbas – Anykščių r. (13,5 proc.), Ignalinos r. (13,1 proc.), Zarasų r. (12,9 proc.), Kalvarijos r. (12,6 proc.) ir Raseinių r. (12,4 proc.).

Jaunimo iki 24 m. mažiausias nedarbas fiksuotas Prienų r. (2,9 proc.), Joniškio r. ir Neringos (po 3,2 proc.), Birštone (3,4 proc.) ir Molėtų r. (3,6 proc.) savivaldybėse, didžiausias – Kauno m. (9,3 proc.), Kalvarijos (8,6 proc.), Visagino (8,1 proc.), Jonavos r. (7,9 proc.) bei Anykščių r. (7,6 proc.).

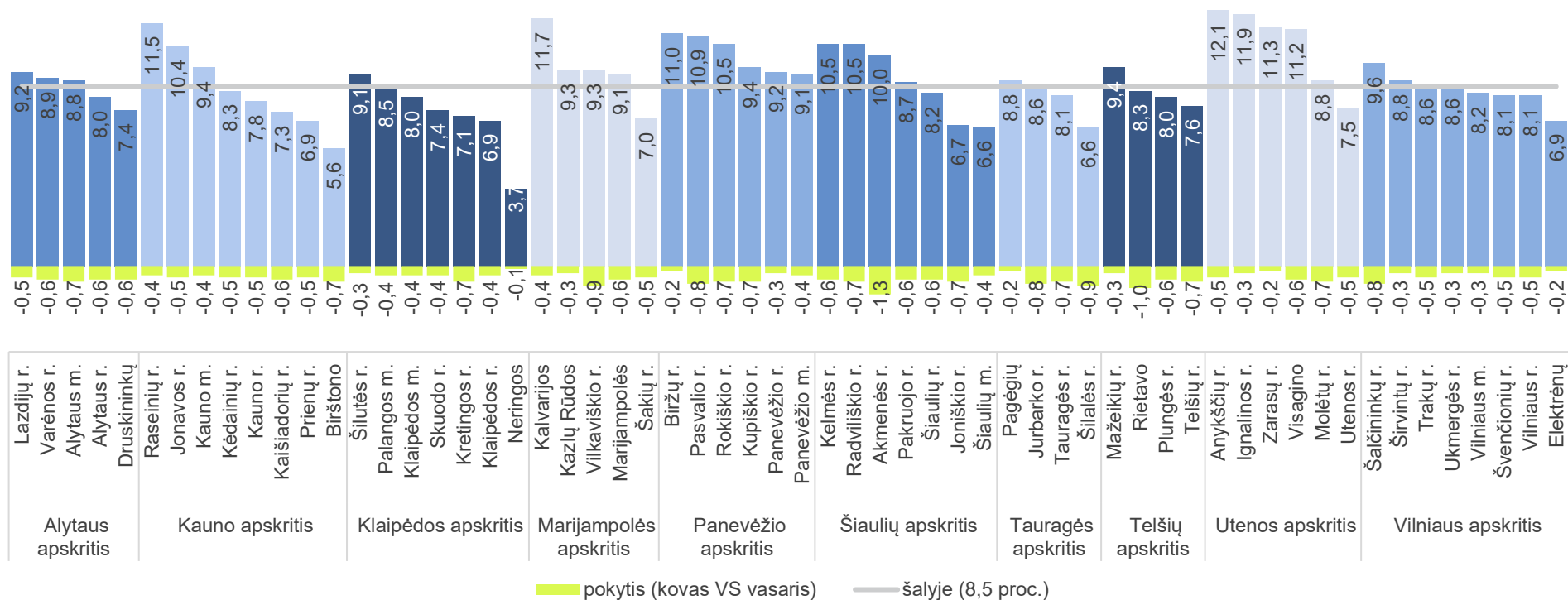
Mažiausias vyresnių nei 50 m. amžiaus asmenų registruotas nedarbas – Neringos (4,9 proc.), Šakių r. (7,8 proc.), Šilalės r. (8,1 proc.), Birštone ir Kretingos r. (po 8,2 proc.) savivaldybėse. Didžiausias – Ignalinos r. (15,1 proc.), Pasvalio r. (14,2 proc.), Zarasų r. (14 proc.), Raseinių r. (13,7 proc.) ir Anykščių r. (13,6 proc.) savivaldybėse.

Registruotas nedarbas savivaldybėse, 2026 m. balandžio 1 d.



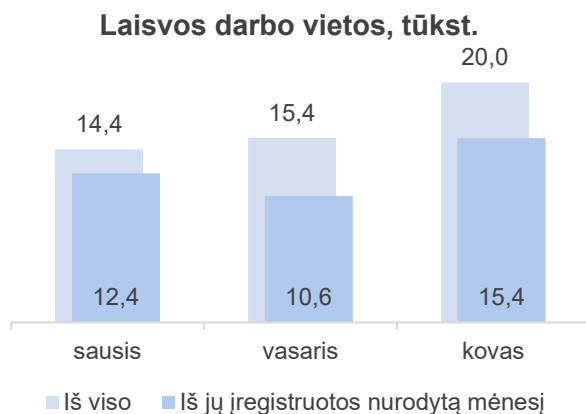
Bedarbių proc. nuo darbingo amžiaus gyventojų – 8,5
Bedarbių skaičius, tūkst. – 155,3

Registruotas nedarbas savivaldybėse 2026 m. balandžio 1 d., proc.



Darbo pasiūlymų – daugiausiai per paskutinį pusmetį

Kovą 4,4 tūkst. darbdavių įregistravo 15,4 tūkst. laisvų darbo vietų. Darbo pasiūlymų paskelbta daugiausiai nuo 2025 m. spalio.



Daugiau nei vasarį laisvų darbo vietų skelbta beveik visoje šalyje – 56 iš 60 savivaldybių. Kaip įprasta, daugiausiai darbo pasiūlymų – didžiųjų šalies miestų savivaldybėse: Vilniaus m. paskelbta 2,8 tūkst., Kauno m. – 2 tūkst., Klaipėdos m. – 1,3 tūkst. laisvų darbo vietų. Mažiausiai – Kalvarijoje (per mėnesį įregistruota 20 laisvų darbo vietų), Zarasų r. (21), Neringoje (23), Pagėgiuose (27), Birštone (29).

Daugiausiai darbuotojų kovą ieškojo gamybos (paskelbta 3,1 tūkst. darbo pasiūlymų), administracinės ir aptarnavimo veiklos (2,7 tūkst.), statybos (2 tūkst.) įmonės.

Daugiau nei vasarį laisvų darbo vietų skelbta visuose veiklos sektoriuose išskyrus kasybą ir karjerų eksploatavimą.

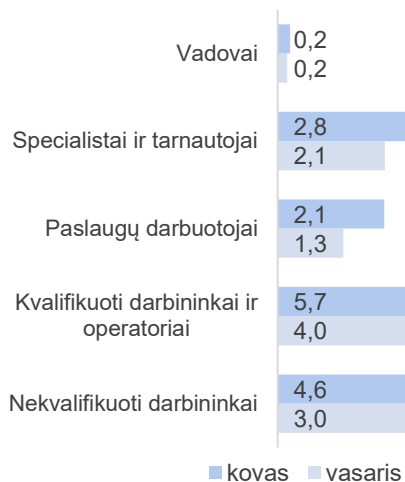
Statybos, žemės ūkio ir miškininkystės, apgyvendinimo ir maitinimo paslaugų sektoriuose darbo pasiūlymų skaičius dvigubėjo lyginant su vasariu. Šiam paklausos šuoliui įtakos turėjo ir šaltesnis nei įprasta sausis bei vasaris – dalis verslų samdą vėlino.

Šį kovą fiksuotas didesnis darbuotojų paklausos spurtas nei praėjusiais metais tuo pačiu laikotarpiu. Palyginti su vasariu, šį kovą darbo pasiūlymų padaugėjo 45,8 proc., pernai tuo pačiu metu paklausa augo 25,1 proc. Tam įtakos, kaip minėta, turėjo ne tik tradiciškai pavasarį suaktyvėjantys sektoriai, bet ir dalyje verslų atidėta darbuotojų paieška (šių metų sausį ir vasarį darbuotojų paieška buvo pasyvesnė nei 2025 m. tuo pačiu laikotarpiu).

Per mėnesį įregistruota laisvų darbo vietų Lietuvoje pagal darbdavio pagrindinės veiklos rūšį



Per mėnesį įregistruota laisvų darbo vietų, tūkst



Darbo pasiūlymų pasirinkimas kovą didėjo visose išskirtose darbuotojų grupėse – nuo vadovų iki nekvalifikuotų darbininkų.

Vadovų grupėje laisvų darbo vietų skaičius augo pusšimčiu. Paklausiausi išliko statybos ir gamybos vadovai. Laisvos darbo vietos statybos vadovams sudarė ketvirtadalį visų vadovaujamo darbo pasiūlymų, gamybos vadovams – šeštadalį.

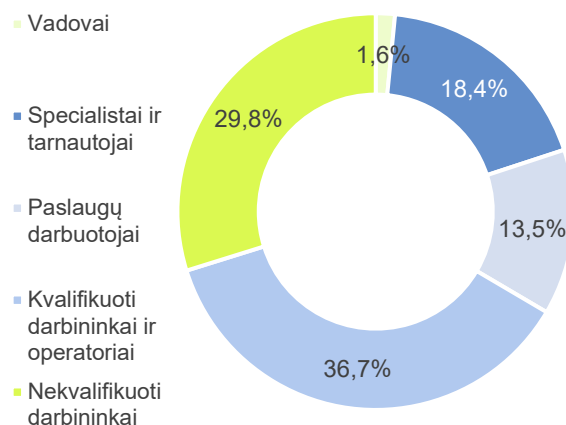
Specialistams ir tarnautojams skelbiamų darbo pasiūlymų daugėjo 0,7 tūkst. iki 2,8 tūkst. Daugiausia ieškota sandėliavimo tarnautojų, individualios priežiūros darbuotojų, pardavimo ir rinkodaros specialistų, slaugos specialistų, buhalterių, socialinių darbuotojų, pagrindinio ir vidurinio ugdymo mokytojų, apskaitos ir buhalterijos tarnautojų, mechanikų inžinerijos technikų, administratorių.

Didžiausias per pastaruosius dvejus metus darbo pasiūlymų pasirinkimas buvo buhalteriams, socialiniams darbuotojams, mechanikos inžinerijos technikams, technologijų ir gamybos inžinieriams, statybos meistrams ir brigadininkams.

Ieškant specialistų ir tarnautojų, didžiausias vidutinis bruto atlygis siūlytas bendrosios praktikos gydytojams (4,5 tūkst.), gydytojams specialistams (4,1 tūkst.), odontologams (4,1 tūkst.), taikomųjų programų kūrėjams (3,9 tūkst.), mažiausias – atsakymų į užklausas ir informavimo tarnautojams (1,2 tūkst.).

Paslaugų (aptarnavimo) darbuotojams paskelbta 2,1 tūkst. darbo pasiūlymų. Ketvirtadalį jų (0,5 tūkst.) – virėjams.

Kovą paskelbtų laisvų darbo vietų struktūra



Kvalifikuotiems darbininkams ir operatoriams įregistruota 5,7 tūkst. laisvų darbo vietų. Paklausiausi – sunkiasvorių sunkvežimių ir krovinių transporto priemonių vairuotojai, variklinių transporto priemonių mechanikai, lengvųjų automobilių ir furgonų vairuotojai, kelininkai, elektrikai, vamzdynų ir pastatų inžinerinių sistemų montuotojai, judamųjų žemė ir miškų ūkio įrenginių operatoriai, betonuotojai, krovinių platformų ir krautuvų operatoriai.

Palyginti su vasariu, daugiau nei du kartus išaugo betonuotojų, vamzdynų ir pastatų inžinerinių sistemų montuotojų, grindų ir plytelių klojėjų, darbininkų izoliuotojų, nedidelių pastatų statytojų, kvalifikuotų žemės ir miškų ūkio darbininkų paklausa.

Žemės darbų ir panašių mašinų operatorių (ekskavatoriaus mašinistų ir pan.) ieškota daugiausiai nuo 2023 m. pradžios.

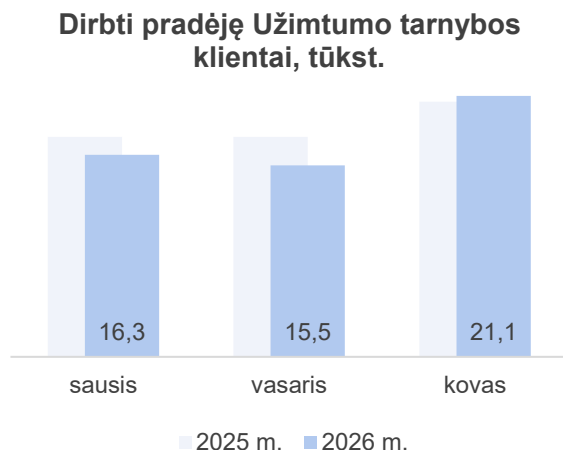
Ieškant kvalifikuotų darbininkų ir operatorių, didžiausias vidutinis atlygis siūlytas spausdinimo mašinų operatoriams (2,4 tūkst.), gręžinių gręžėjams (2,3 tūkst.), popierinių gaminių gamybos mašinų operatoriams (2,3 tūkst.), skardininkams ir suvirintojams (2,2 tūkst.), mažiausias – štapavimo preso operatoriams bei floristams (nesiekė 1,2 tūkst.).

Nekvalifikuoto darbo pasiūlymų skaičius išaugo pusantrą karto – per kovą paskelbta 4,6 tūkst. šiems darbuotojams skirtų laisvų darbo vietų.

Didžiausias vidutinis bruto atlygis šioje grupėje siūlytas ieškant langų plovėjų (2 tūkst.) bei pagalbinių karjerų eksploatavimo ir inžinerinių statinių statybos darbininkų (1,6 tūkst.).

Į darbo rinką grįžo daugiausiai per paskutinius 6 mėn.

Šį kovą dirbti pradėjo 21,1 tūkst. Užimtumo tarnybos klientų – 5,6 tūkst. arba 36,4 proc. daugiau nei vasarį. Tai didžiausias per mėnesį įsidarbinusių asmenų skaičius nuo 2025 m. spalio.



Labiau paaugo besidarbinančių vyrų srautas – didėjo 48,2 proc. (moterų – 24,6 proc.).

Įsidarbinimai augo visose savivaldybėse ir visuose veiklos sektoriuose išskyrus meninės ir rekreacinės veiklos organizavimą.

Daugiausiai darbo ieškojusių asmenų kovą pradėjo dirbti prekybos (3 tūkst.), gamybos (2,8 tūkst.), administracinės ir aptarnavimo veiklos (2,7 tūkst.), statybos (2,6 tūkst.) nei apgyvendinimo ir maitinimo paslaugų (1,3 tūkst.) įmonėse.

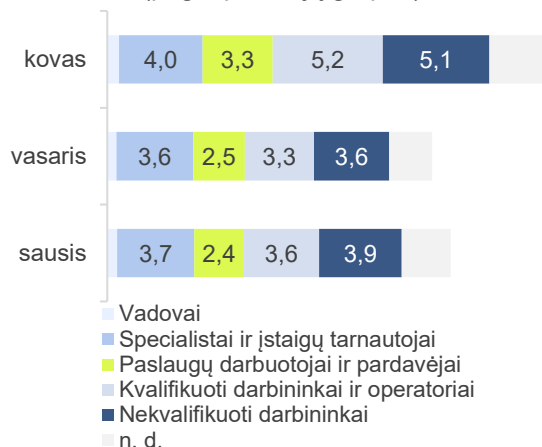
Palyginti su vasariu, statybos sektoriuje įsidarbinusių skaičius augo 2,4 karto, žemės ūkio ir miškininkystės – didėjo 2,1 karto.

Apgyvendinimo ir maitinimo paslaugų sektoriuje dirbti pradėjusių buvo pusantro karto daugiau nei per mėnesį įsidarbindavo žiemos laikotarpiu.

Kas devintas (11,4 proc.) kovą dirbti pradėjęs Užimtumo tarnybos klientas įdarbintas pagal terminuotą darbo sutartį. Dažniau terminuotai Užimtumo tarnybos klientai darbinosi Šakių r., Rietavo, Anykščių r., Molėtų r., Ignalinos r., savivaldybėse. Čia terminuotų įdarbinimų dalis perkopė penktadalio ribą.

Įsidarbinimai augo visose išskirtose darbuotojų grupėse – nuo vadovų iki nekvalifikuotų darbininkų.

Dirbti pradėjusių Užimtumo tarnybos klientų skaičius, tūkst. (pagal profesijų grupes)



Labiausiai daugėjo pradėjusių dirbti kvalifikuotais darbininkais ir operatoriais (tokiam darbui įsidarbino 5,2 tūkst. asmenų – 59 proc. daugiau nei vasarį).

Žemos kvalifikacijos darbams įdarbinti 5,1 tūkst. asmenų – 41,6 proc. daugiau nei prieš mėnesį.

Nuosaukiausiai didėjo besidarbinančių specialistais ar tarnautojais. Tokiose pareigose dirbti pradėjo 4 tūkst. Užimtumo tarnybos klientų – 8,9 proc. daugiau nei vasarį.

Kvalifikuotais statybos darbininkais (betonuotojais, stogdengiais, mūrininkais, grindų ir plytelių klojėjais, dažytojais, statybininkais, vamzdinių montuotojais ir pan.) dirbti pradėjo 2,3 karto daugiau asmenų nei vasarį. Tris kartus išaugo įsidarbinimas pagalbiniais statybos darbininkais.

Aktyvesnis grįžimas į darbo rinką – įprastas darbo rinkos reiškinys šiuo metų laiku. Visgi šiais metais besidarbinančių skaičiaus ūgtelėjimas siekė 36,4 proc. ir buvo didesnis nei pernykštis ar užpernykštis augimas (atitinkamai 16,1 proc. ir 20,9 proc.). Įtakos tam, kaip minėta, turėjo šaltesnė metų pradžia, sąlygojusi pasyvesnę nei pernai darbuotojų paiešką ir samdą kai kuriuose sektoriuose sausio-vasario laikotarpiu.

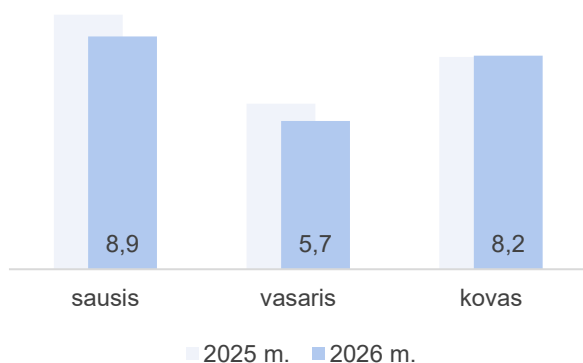
Šį kovą dirbti pradėjo 0,5 tūkst. arba 2,3 proc. daugiau Užimtumo tarnybos klientų nei praėjusiais metais tuo pačiu laikotarpiu.

Nuo 2026 metų pradžios (sausį-kovą) dirbti pradėjo 52,9 tūkst. Užimtumo tarnybos klientų – 3,3 tūkst. arba 5,8 proc. mažiau nei praėjusiais metais tuo pačiu laikotarpiu.

Besirenkančių verslo liudijimus srautas tolygus

2026 m. kovą savarankišką veiklą pagal verslo liudijimus pasirinko 8,2 tūkst. Užimtumo tarnybos klientų – 2,5 tūkst. arba 44,1 proc. daugiau nei vasarį, tačiau beveik tiek pat kiek praėjusiais metais tuo pačiu laikotarpiu (50 asm. arba 0,6 proc. daugiau).

**Veiklą pagal verslo liudijimą
pradėjusių Užimtumo tarnybos
klientų skaičius, tūkst.**



Kaip įprasta, ši veiklos forma patrauklesnė moterims. Jos sudarė du trečdalius (65,5 proc.) Užimtumo tarnybos klientų, kurie kovą grįžimui į darbo rinką pasirinko šį užimtumo būdą.

Nuo šių metų pradžios (sausį-kovą) savarankišką veiklą pagal verslo liudijimus pradėjo 22,8 tūkst. Užimtumo tarnybos klientų – 1,5 tūkst. arba 6 proc. mažiau nei praėjusiais metais tuo pačiu laikotarpiu.

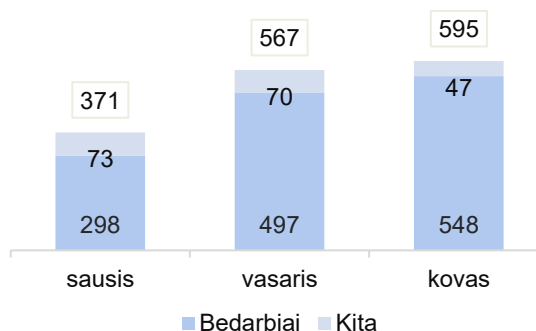
Labiau mažėjo šią užimtumo formą besirenkančių vyrų – traukėsi 12,9 proc. Verslo liudijimus pasirinkusių moterų skaičius smuktelėjo 2,6 proc.

Daugiau naujų ADRPP dalyvių

Kovą į aktyvios darbo rinkos politikos priemones (toliau – ADRPP), skirtas palengvinti grįžimą į darbo rinką ir skatinti tvarų užimtumą, įsitraukė 0,6 tūkst. Užimtumo tarnybos klientų. Iš jų 0,5 tūkst. – bedarbiai. Tarp pastarųjų asmenys su negalia sudarė šeštadalį (17,7 proc.), ilgalaikiai bedarbiai – šeštadalį (17,2 proc.).

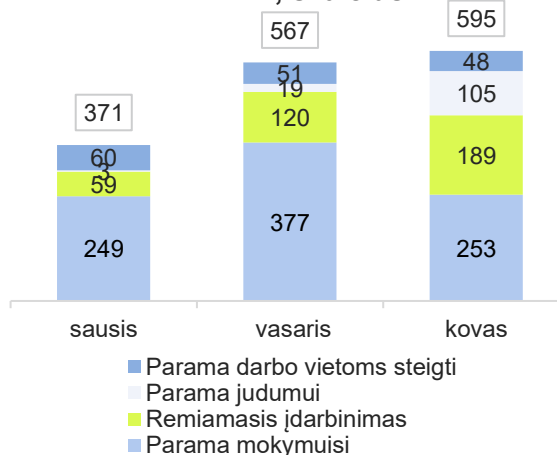
Populiariausia ADRPP – įdarbinimas subsidijuojant. Šia priemone kovą pasinaudojo trečdalis (0,2 tūkst. arba 31,1 proc.) dalyvių.

**Asmenų, pradėjusių dalyvauti
ADRPP, skaičius**



Dar trečdalis (0,2 tūkst. arba 30,4 proc.) pradėjo mokytis pagal profesinio mokymo programas, 0,1 tūkst. arba 17,6 proc. pasinaudojo parama judumui, pusšimtis (59 asm.) įsitraukė į aukštą pridėtinę vertę kuriančių kvalifikacijų ir kompetencijų įgijimo priemonę. Likę pasinaudojo parama verslui kurti, stažuotės galimybėmis ar kitomis remiamo užimtumo priemonėmis.

**Asmenų, pradėjusių dalyvauti
ADRPP, skaičius**



Palyginti su 2025 m. kovą, šiemet naujų ADRPP dalyvių – 62,1 proc. (arba 1 tūkst.) mažiau. Šiek tiek ūgtelėjo įsitraukimas į savarankiško užimtumo rėmimo priemonę (+7 asm.), daugiau pasinaudojo subsidija darbo asistento išlaidoms (+3 asm.), tačiau įsitraukimas į kitas aktyvios darbo rinkos politikos priemones sumažėjo.

Nuo metų pradžios (2026 m. sausį-kovą) ADRPP dalyvauti pradėjo 1,5 tūkst. Užimtumo tarnybos klientų – 3,5 tūkst. arba 69,4 proc. mažiau nei pernai tuo pačiu laikotarpiu. Daugiau nei pernai (9,9 proc. arba 14 asm.) Užimtumo tarnybos klientų pasinaudojo savarankiško užimtumo rėmimo priemone, tačiau įsitraukimas į kitas priemones sumažėjo.

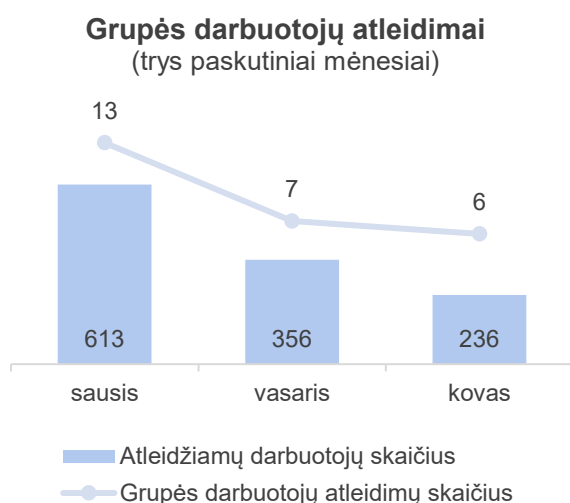
Laikino užimtumo priemonės nedarbą mažino 0,6 proc. punkto

2026 m. balandžio 1 d. laikiname užimtume buvo 10,1 tūkst. bedarbių⁷. Iš jų beveik pusę vykdė veiklą pagal verslo liudijimą (4,8 tūkst.), likę dirbo pagal terminuotą darbo sutartį arba dalyvavo aktyvios darbo rinkos politikos priemonėse (po 2,7 tūkst.),

Dėl įsitraukimo į įvardintas laikino užimtumo formas registruotas nedarbas šalyje – 0,6 proc. punkto mažesnis.

Grupės darbuotojų atleidimai

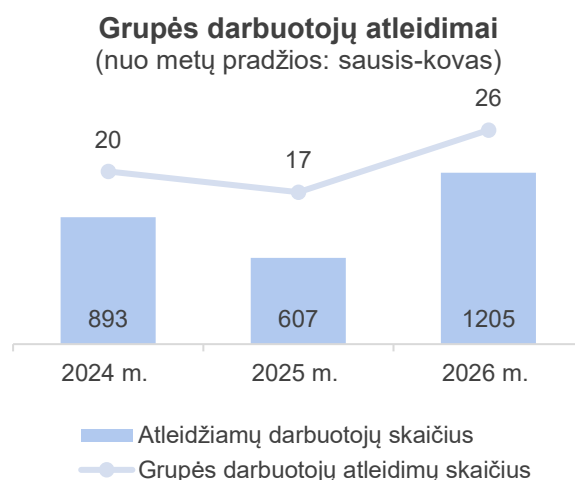
Grupės darbuotojų atleidimų kovą – mažiau nei metų pradžioje. Per kovą apie vykdomus grupės darbuotojų atleidimus pranešė 6 darbdaviai, ketinantys atleisti 236 darbuotojus.



Du tokio pobūdžio atleidimai vykdomi gamybos įmonėse, po vieną – mažmeninės prekybos, sveikatos priežiūros, statybos bei finansinės ir draudimo veiklos sektoriuose.

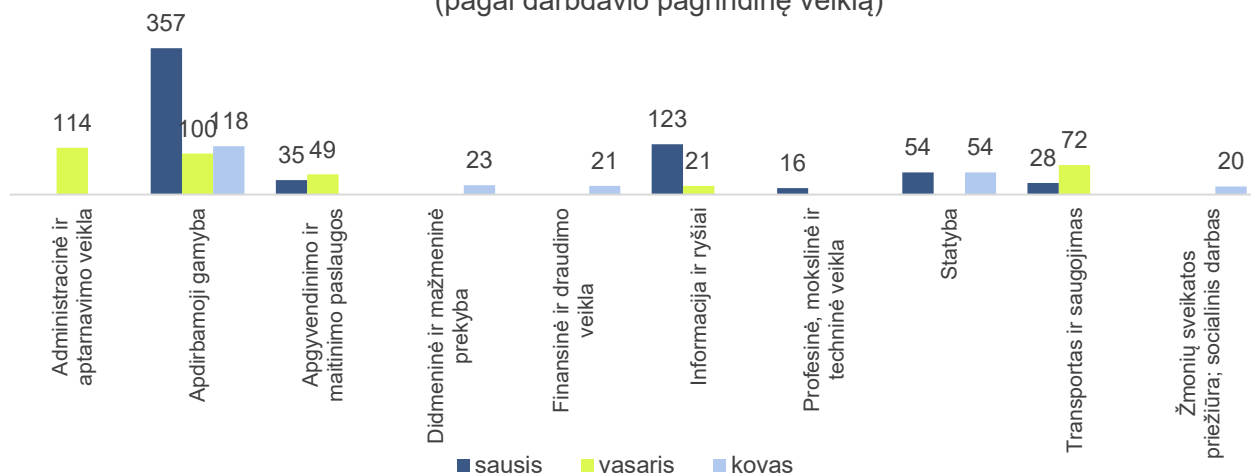
Keturi masiniai atleidimai vykdomi dėl bankroto (apie atleidimą įspėti 195 darb.), po vieną – dėl darbo organizavimo pakeitimų ir struktūrinių pertvarkų (atitinkamai 21 ir 20 darb.).

Praėjusiais metais tuo pačiu laikotarpiu (2025 m. kovą) grupės darbuotojų atleidimus pradėjo vykdyti 9 darbdaviai (289 darb.), prieš dvejus metus (2023 m. kovą) – 6 (305 darb.).



Nuo šių metų pradžios (2026 m. sausį-kovą) 26 darbdaviai informavo apie grupės darbuotojų atleidimus, kurių metų apie atleidimą įspėti 1,2 tūkst. dirbančiųjų. Palyginti su praėjusiais keleriais metais, tokio pobūdžio atleidimų skaičius šalyje šiais metais paaužęs.

Apie grupės darbuotojų atleidimą įspėtų dirbančiųjų skaičius (pagal darbdavio pagrindinę veiklą)



⁷ Sustabdytas bedarbio statusas.

RODIKLIAI		Skaičiais, mėn.		Pokyčiai			
		2026 m. kovas	2026 m. vasaris	Palyginti su praėjusiu mėnesiu		Palyginti su praėjusių metų atitinkamu laikotarpiu	
				sk.	%	sk.	%
ĮREGISTRUOTA BEDARBIŲ	Per mėnesį	20961	19777	1184	6	1290	6,6
	Nuo metų pradžios	64643	43682	-1726	-2,6
	Mėnesio pabaigoje	155272	163661	-8389	-5,1	-7303	-4,5
	49,5% moterų	76910	80115	-3205	-4	-3764	-4,7
	50,5% vyrų	78362	83546	-5184	-6,2	-3539	-4,3
	Dalyvaujančių laikino užimtumo priemonėse	10104	7614	2490	32,7	-1799	-15,1
Registruotas nedarbas* mėnesio pabaigoje, proc.		8,5	9	-0,5	...	-0,5	...
Darbo rinkai besirengiančių asmenų mėnesio pabaigoje		23715	24042	-327	-1,4	-2002	-7,8
LAISVOS DARBO VIETOS	Įregistruota per mėnesį naujų	15398	10560	4838	45,8	1753	12,8
	Laisvos darbo vietos iš viso	20031	15406	4625	30	1447	7,8
	iš jų neterminuotam darbui	18539	14492	4047	27,9	1221	7,1
	terminuotam darbui	1492	914	578	63,2	226	17,9
ĮDARBINIMAS	Iš viso per mėnesį	21084	15459	5625	36,4	477	2,3
	Iš viso nuo metų pradžios	52869	31785	-3250	-5,8
	pagal neterminuotas sutartis	18679	13650	5029	36,8	633	3,5
	pagal neterminuotas sutartis nuo metų pradžios	46653	27974	-2498	-5,1
	pagal terminuotas sutartis	2405	1809	596	32,9	-156	-6,1
	pagal terminuotas sutartis nuo metų pradžios	6216	3811	-752	-10,8
AKTYVIOS DARBO RINKOS POLITIKOS PRIEMONĖS	Pradėjo dalyvauti priemonėse per mėnesį	595	567	28	4,9	-975	-62,1
	42,5%** Parama mokymuisi	253	377	-124	-32,9	-836	-76,8
	profesinis mokymas	181	122	59	48,4	-55	-23,3
	įdarbinimas pagal pameistrystės darbo sutartį	2	0	2	0	-12	-85,7
	stažuotė	10	13	-3	-23,1	-24	-70,6
	neformalaus švietimo ir savišvietos būdu įgytų kompetencijų pripažinimas	1	2	-1	-50	-11	-91,7
	neformalusis suaugusiųjų švietimas	0	0	0	0	-88	-100
	aukštą pridėtinę vertę kuriančių kvalifikacijų ir kompetencijų įgijimas	59	240	-181	-75,4	-646	-91,6
	31,8%** Remiamasis įdarbinimas	189	120	69	57,5	-93	-33
	įdarbinimas subsidijuojant	185	118	67	56,8	-96	-34,2
	subsidija darbo asistento išlaidoms	4	2	2	100	3	300
	8,1%** Parama darbo vietoms steigti	48	51	-3	-5,9	3	6,7
	įdarbinimas į pritaikytas/įsteigtas subsidijuojamas darbo vietas	0	0	0	0	-2	-100
	įdarbinimas į vietas, įsteigtas pagal Vietinių užimtumo iniciatyvų projektus	1	2	-1	-50	-2	-66,7
	Parama verslui kurti	47	49	-2	-4,1	7	17,5
	17,6%** Parama judumui	105	19	86	452,6	-49	-31,8
	Pradėjo dalyvauti priemonėse nuo metų pradžios	1533	938	-3479	-69,4
Profesinė rehabilitacija	31	1	30	3000	31	0	
Pradėjo dalyvauti užimtumo didinimo programų paslaugose	349	68	281	413,2	47	15,6	
Pradėjo dalyvauti užimtumo didinimo programų priemonėse	8	0	8	0	-2	-20	
Veikla pagal verslo liudijimą	8189	5681	2508	44,1	50	0,6	
Išduota leidimų įdarbinti užsieniečius	115	86	29	33,7	-134	-53,8	

* Registruotas nedarbas – registruotų bedarbių dalis nuo darbingo amžiaus gyventojų, pagal VDA 2025-01-01 duomenis.

** proc. visų nukreiptų asmenų į priemones per ataskaitinį mėnesį



Užimtumo
tarnyba



Užimtumo tarnyba prie Lietuvos Respublikos
socialinės apsaugos ir darbo ministerijos



A.Vivulskio g.13, LT-03162 Vilnius



+370 5 250 0883



info@uzt.lt; www.uzt.lt