

Lietuvos darbo rinka 2026 m. balandis



Užimtumo
tarnyba

Santrauka

Balandį darbo rinkos aktyvumas išliko panašus kaip kovo mėnesį. Darbuotojų paieška ir samda buvo ženkliai intensyvesnė nei šaltuoju periodu, dirbti pradėjusių UŽT klientų skaičius viršijo į UŽT besikreipiančių darbo neturinčiųjų srautą. Registruoto nedarbo rodikliai mažėjo.

Darbo neturinčiųjų per balandį sumažėjo 8,4 tūkst. arba 5,4 proc. iki 146,9 tūkst. Registruotas nedarbas smuktelėjo 0,4 proc. punkto ir 2026 m. gegužės 1 d. siekė 8,1 proc.

Registruotas nedarbas balandį sumažėjo visose savivaldybėse.

Bendras dirbančiųjų skaičius šalyje didėjo. Remiantis „Sodra“ duomenimis¹, 2026 m. gegužės 1 d. apdraustųjų / dirbančiųjų buvo 1,46 mln. – 5,4 tūkst. arba 0,37 proc. daugiau nei prieš mėnesį. Balandį dirbančiųjų labiausiai daugėjo statybos (+0,8 tūkst.), žmonių sveikatos priežiūros, socialinio darbo (+0,8 tūkst.), apgyvendinimo ir maitinimo (+0,5 tūkst.), žemės ūkio (+0,3 tūkst.) sektoriuose. Labiausiai mažėjo apdirbamosios gamybos (-0,3 tūkst.), informacijos ir ryšių (-0,2 tūkst.), viešojo valdymo ir gynybos (-0,2 tūkst.), finansinės ir draudimo veiklos (-0,1 tūkst.) sektoriuose.

Palyginti su situacija prieš metus, registruotas nedarbas šalyje 0,5 proc. punkto mažesnis (buvo 8,6 proc.).

Balandis	Tūkst.	Mėnesio pokytis, proc.
Įregistruota bedarbių	19,8	-5,5
Įsidarbino darbo ieškančių	20,2	-4
Pradėjo dalyvauti ADRPP ²	0,7	25
Laisvos darbo vietos		
įregistruota per mėnesį	16	4,1
balandį iš viso	22,7	13,2
Iš viso balandžio pabaigoje	Tūkst.	Mėnesio pokytis, proc.
Registruota bedarbių	146,9	-5,4
moterų	73,9	-3,9
vyrų	73	-6,9
iki 24 m. ³	15	-7,7
25–49 m.	73	-5,3
50 m. ir vyresnių	58,9	-4,9
su negalia	12	-2,6
ilgalaikiai	28,2	-4,1
Darbo rinkai besirengiančių asmenų ⁴	23,1	-2,4
Registruotas nedarbas ⁵	Proc.	Pokytis, proc. punktais
Bendras	8,1	-0,4
moterų	8,2	-0,4
vyrų	7,9	-0,6
iki 24 m.	6	-0,5
50 m. ir vyresnių	9,8	-0,5

¹ Administraciniai „Sodros“ duomenys – informacija apie užimtumą švieslentėje [Užimtumas | LR ekonomika home \(arcgis.com\)](http://uzimtumus.lrv.lt/ekonomika/home)

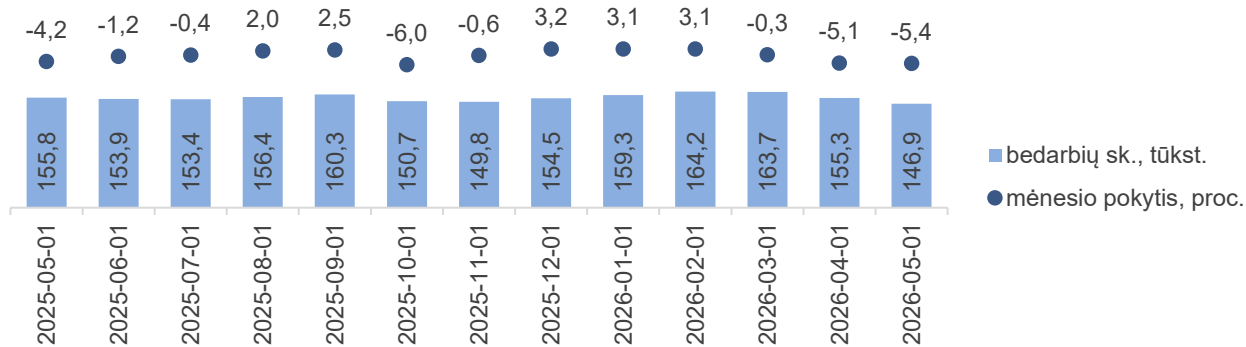
² ADRPP – aktyvios darbo rinkos politikos priemonės.

³ 2024 m. liepos 1 d. įsigaliojo Užimtumo įstatymo 25 straipsnio, apie darbo rinkoje papildomai remiamų asmenų grupes, pakeitimai.

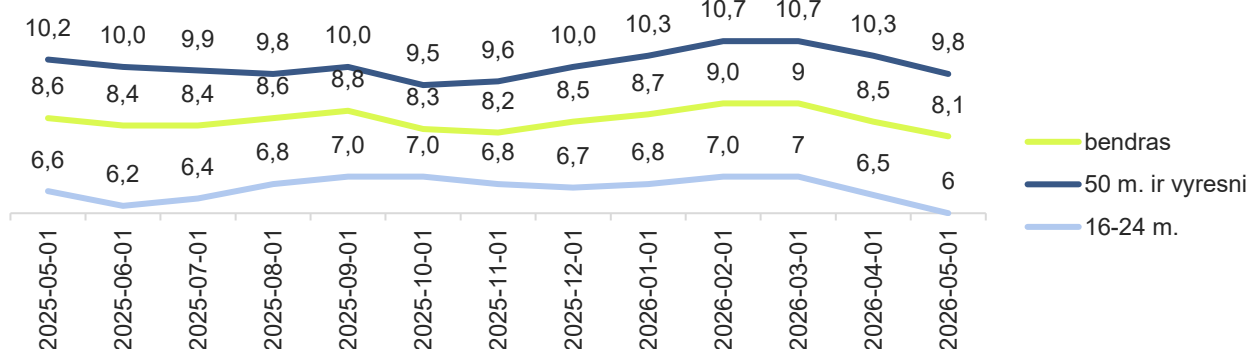
⁴ 2022 m. liepos 1 d. įsigaliojo Užimtumo įstatymo pakeitimas, kuriuo remiantis klūčių užimtumui turintys asmenys įgyja darbo rinkai besirengiančio asmens statusą.

⁵ Registruotų bedarbių dalis nuo darbingo amžiaus gyventojų. Darbingo amžiaus gyventojų skaičius – pagal Valstybės duomenų agentūros 2025-01-01 duomenis.

Užimtumo tarnyboje registruotų bedarbių skaičiaus dinamika



Registruotas nedarbas, proc.



Mažiau darbo neturinčių asmenų

2026 m. gegužės 1 d. bedarbiais registruota 146,9 tūkst. asmenų – 5,4 proc. arba 8,4 tūkst. mažiau nei prieš mėnesį. Palyginti su situacija prieš metus, bedarbių skaičius susitraukęs 5,7 proc. arba 8,9 tūkst.

Balandį registruoto nedarbo rodiklis šalyje mažėjo 0,4 proc. punkto ir 2026 m. gegužės 1 d. siekė 8,1 proc. Palyginti su situacija prieš metus, šalies registruotas nedarbas mažesnis 0,5 proc. punkto (2025 m. gegužės 1 d. nedarbas siekė 8,6 proc.).

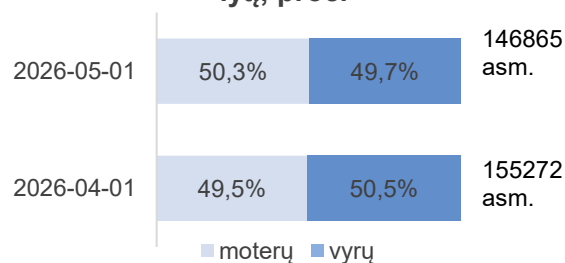
Pagal lytį. Užimtumo tarnyboje 2026 m. gegužės 1 d. buvo registruota 73,9 tūkst. bedarbių moterų. Per balandį bedarbių moterų skaičius sumažėjo 3 tūkst. arba 3,9 proc. Palyginti su situacija prieš metus, darbo neturinčių moterų skaičius susitraukęs 5,2 proc. arba 4,1 tūkst.

Balandį moterų registruotas nedarbas sumažėjo 0,4 proc. punkto ir mėnesio gale siekė 8,2 proc. Palyginti su situacija prieš metus, moterų registruotas nedarbas yra 0,5 proc. punkto mažesnis (2025-05-01 registruotas moterų nedarbas buvo 8,7 proc.).

Š. m. gegužės 1 d. Užimtumo tarnyboje buvo registruota 73 tūkst. bedarbių vyrų – 6,9 proc. arba 5,4 tūkst. mažiau nei prieš mėnesį. Palyginti su situacija prieš metus, darbo neturinčių vyrų skaičius susitraukęs 4,9 tūkst. arba 6,2 proc.

Per balandį vyrų registruotas nedarbas susitraukė 0,6 proc. punkto iki 7,9 proc. Palyginti su situacija prieš metus, vyrų nedarbas yra 0,6 proc. punkto mažesnis (2025-05-01 registruotas vyrų nedarbas buvo 8,5 proc.).

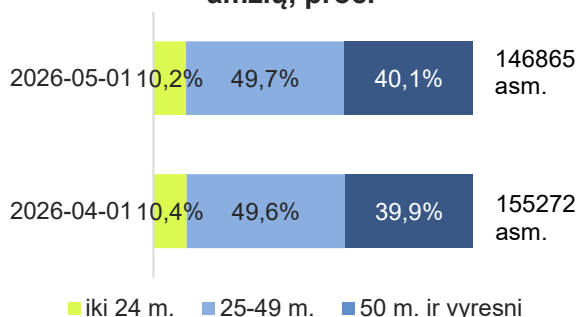
Bedarbių pasiskirstymas pagal lytį, proc.



Pagal amžių. 2026 m. gegužės 1 d. Užimtumo tarnyboje bedarbiais registruota 15 tūkst. 16-24 m. amžiaus jaunuolių – 1,2 tūkst. arba 7,7 proc. mažiau nei prieš mėnesį. Jaunimas sudarė dešimtadalį (arba 10,2 proc.) visų registruotų bedarbių.

Palyginti su 2025 m. gegužės 1 d., jaunų bedarbių skaičius susitraukęs 1,3 tūkst. arba 8,2 proc. (2025-05-01 jų registruota buvo 16,3 tūkst.).

Bedarbių pasiskirstymas pagal amžių, proc.



Jaunimo iki 24 m. registruotas nedarbas per balandį susitraukė 0,5 proc. punkto iki 6 proc. Lyginant su situacija prieš metus, šios amžiaus grupės registruotas nedarbas – 0,6 proc. punkto mažesnis (buvo 6,6 proc.).

Š. m. gegužės 1 d. šalyje registruota 58,9 tūkst. vyresnių nei 50 m. bedarbių. Per mėnesį bedarbio statusą turinčių vyresnių nei 50 m. asmenų skaičius sumažėjo 3,1 tūkst. arba 4,9 proc.

Prieš metus (2025-05-01) vyresnių kaip 50 m. amžiaus darbo neturinčių klientų buvo 1,9 tūkst. arba 3,1 proc. daugiau (2025-05-01 jų registruota buvo 60,8 tūkst.).

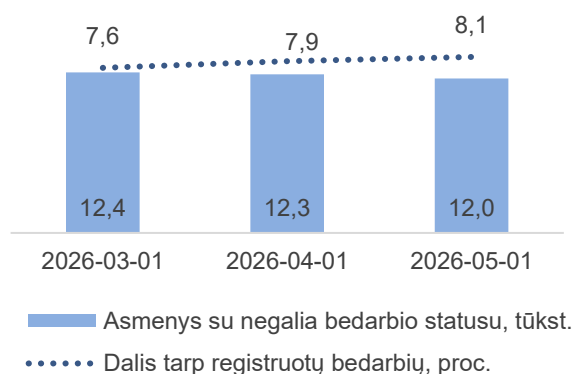
Vyresni nei 50 m. bedarbiai sudaro šiek tiek mažiau nei pusę (40,1 proc.) visų gegužės 1 d. registruotų bedarbių.

Registruotas nedarbas vyresnių kaip 50 m. amžiaus asmenų per balandį susitraukė 0,5 proc. punkto ir 2026 m. gegužės 1 d. siekė 9,8 proc. Palyginti su situacija prieš metus, vyresnių kaip 50 m. amžiaus asmenų registruotas nedarbas 0,4 proc. punkto mažesnis (2025-05-01 buvo 10,2 proc.).

Ribotas darbingumas dėl negalios. 2026 m. gegužės 1 d. registruota 12 tūkst. bedarbio statusą turinčių asmenų su negalia – 0,3 tūkst. arba 2,6 proc. mažiau nei prieš mėnesį. Bedarbiai su negalia sudaro 8,1 proc. visų registruotų bedarbių.

Negalią turinčių asmenų registruota 0,2 tūkst. arba 1,5 proc. daugiau nei pernai tuo pačiu metu (2025-05-01).

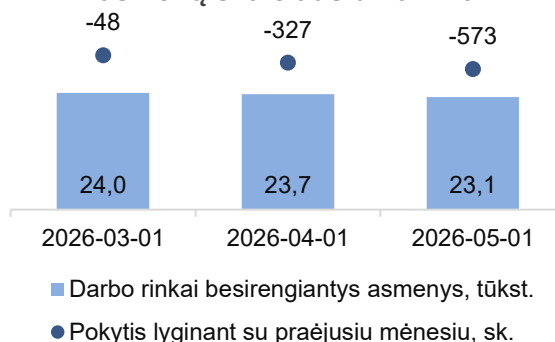
Bedarbių, turinčių negalia, skaičius (tūkst., asm.)



Darbo rinkai besirengiantys asmenys

2026 m. gegužės 1 d. darbo rinkai besirengiančių asmenų registruota 23,1 tūkst. Jie sudarė 12,2 proc. visų Užimtumo tarnybos klientų. Per mėnesį tokią statusą turinčių asmenų skaičius sumažėjo 0,6 tūkst. (arba 2,4 proc.), o lyginant su 2025 m. gegužės 1 d. tokių asmenų registruota 2,3 tūkst. arba 9,1 proc. mažiau.

Darbo rinkai besirengiančių asmenų skaičiaus dinamika



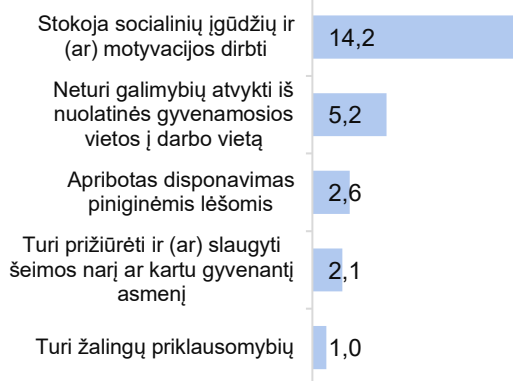
Moterys sudaro 47,6 proc. (11 tūkst.) visų registruotų darbo rinkai besirengiančių asmenų, vyrai – 52,4 proc. (12,1 tūkst.).

Didžiausią darbo rinkai besirengiančių asmenų dalį sudaro vyresni kaip 50 m. asmenys (73,7 proc.), ketvirtadalį (24,9 proc.) – 25-49 m. amžiaus, jaunimas (iki 24 m.) – 1,4 proc.

Tarp darbo rinkai besirengiančių klientų – septintadalis (arba 14,3 proc.) asmenų su negalia.

Daugiausia darbo rinkai besirengiančių asmenų – Vilkaviškio r. (1 tūkst.), Vilniaus m., Kauno m. ir Jonavos r. (po 0,9 tūkst.), Vilniaus r. (0,7 tūkst.) savivaldybėse.

Darbo rinkai besirengiantys asmenys pagal kliūtis užimtumui, tūkst.

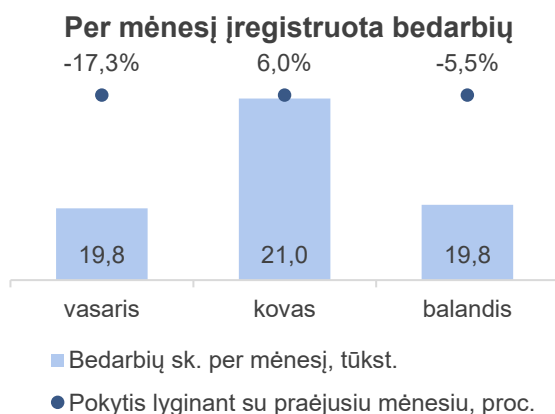


Daugiau nei pusė (61,3 proc.) darbo rinkai besirengiančių asmenų⁶ stokoja socialinių įgūdžių ir (ar) motyvacijos dirbti, ketvirtadalis (22,5 proc.) neturi galimybių iš gyvenamosios vietos atvykti į darbo vietą. Kas devintam (11,3 proc.) apribotas disponavimas pinigineis lėšomis, kas vienuoliktas (9,1 proc.) turi prižiūrėti ar slaugyti šeimos narį ar kartu gyvenantį asmenį, 4,2 proc. turi žalingų priklausomybių.

Mažiau naujų bedarbių

Balandį bedarbiais registravosi 19,8 tūkst. asmenų – 5,5 proc. arba 1,1 tūkst. mažiau nei kovą ir 0,8 tūkst. arba 4 proc. mažiau nei praėjusiais metais tuo pačiu laikotarpiu (2025 m. balandį buvo registruota 20,6 tūkst. bedarbių).

Palyginti su kovu, besiregistruojančių moterų skaičius smuktelėjo 0,5 tūkst. (arba 4,9 proc.), naujų bedarbių vyrų registravosi 0,7 tūkst. (arba 5,9 proc.) mažiau.



Mažiau nei kovą į Užimtumo tarnybą kreipėsi visų amžiaus grupių bedarbių. Kas trečias (28,8 proc.) balandį bedarbiu užsiregistravęs asmuo – vyresnis kaip 50 metų. Vyresnių nei 50 m. amžiaus asmenų registruota 0,2 tūkst. (arba 2,8 proc.) mažiau.

Kas šeštas (15,9 proc.) balandį bedarbiu užsiregistravęs asmuo – iki 24 metų amžiaus. Palyginti su kovu, jaunesnių nei 24 m. amžiaus darbo neturinčių asmenų įregistruota 0,5 tūkst. (arba 12,8 proc.) mažiau. Bendroje per balandį užsiregistravusių bedarbių struktūroje jaunimo iki 24 m. dalis sumažėjo 1,3 proc. punktu (kovą jie sudarė 17,3 proc. visų užsiregistravusių bedarbių).

Daugiau nei pusė (arba 55,3 proc.) balandį užregistruotųjų bedarbių buvo 25-49 m. amžiaus. Jų skaičius per mėnesį smuktelėjo 0,5 tūkst. (arba 4,5 proc.)

Palyginti su kovu, balandį mažiau įregistruota ir bedarbių su negalia – jų skaičius smuktelėjo 0,7 proc. (arba 7 asm.).

Per mėnesį Užimtumo tarnyboje įregistruotų bedarbių skaičius

Rodiklis	2026 m. balandis	2026 m. kovas	Pokytis, proc.
moterys	9 115	9 586	-4,9%
vyrų	10 699	11 375	-5,9%
iki 24 m.	3 157	3 621	-12,8%
25-49 m.	10 954	11 471	-4,5%
50+ m.	5 703	5 869	-2,8%
su negalia	1 042	1 049	-0,7%

Teritoriniai nedarbo skirtumai

Registruoto nedarbo rodikliai balandį mažėjo visose savivaldybėse. Labiausiai mažėjo Pakruojo r. (1,5 proc. punkto), Pasvalio r. (1,2 proc. punkto), Joniškio r. (1,1 proc. punkto) bei Druskininkų, Kelmės r. ir Skuodo r. (po 1 proc. punkto) savivaldybėse.

2026 m. gegužės 1 d. mažiausias nedarbas registruotas Neringos (3 proc.), Birštono (4,9 proc.), Joniškio r. (5,6 proc.), Šilalės r. (6 proc.) bei Prienų r. ir Šiaulių m. (po 6,2 proc.) savivaldybėse, didžiausias – Anykščių r. ir Ignalinos r. (po 11,3 proc.), Kalvarijos ir

⁶ Asmuo gali turėti kelias kliūtis užimtumui.

Zarasų r. (po 11 proc.) bei Raseinių r. (10,7 proc.).

Iš penkių didžiųjų šalies miestų mažiausias nedarbas registruotas Šiaulių m.: čia per mėnesį nedarbas sumažėjo 0,4 proc. punkto iki 6,2 proc. Panevėžio m. registruotas nedarbas per mėnesį sumažėjo 0,7 proc. punkto ir gegužės 1 d. siekė 8,4 proc. Kauno m. ir Klaipėdos m. registruotas nedarbas per mėnesį sumažėjo po 0,3 proc. punkto ir gegužės 1 d. atitinkamai siekė 9,1 proc. ir 7,7 proc. Vilniaus m. savivaldybėje registruotas nedarbas sumažėjo 0,2 proc. punkto ir siekė 8 proc. Iš penkių didžiųjų šalies miestų Kauno m. išlieka su didžiausiu registruotu nedarbu.

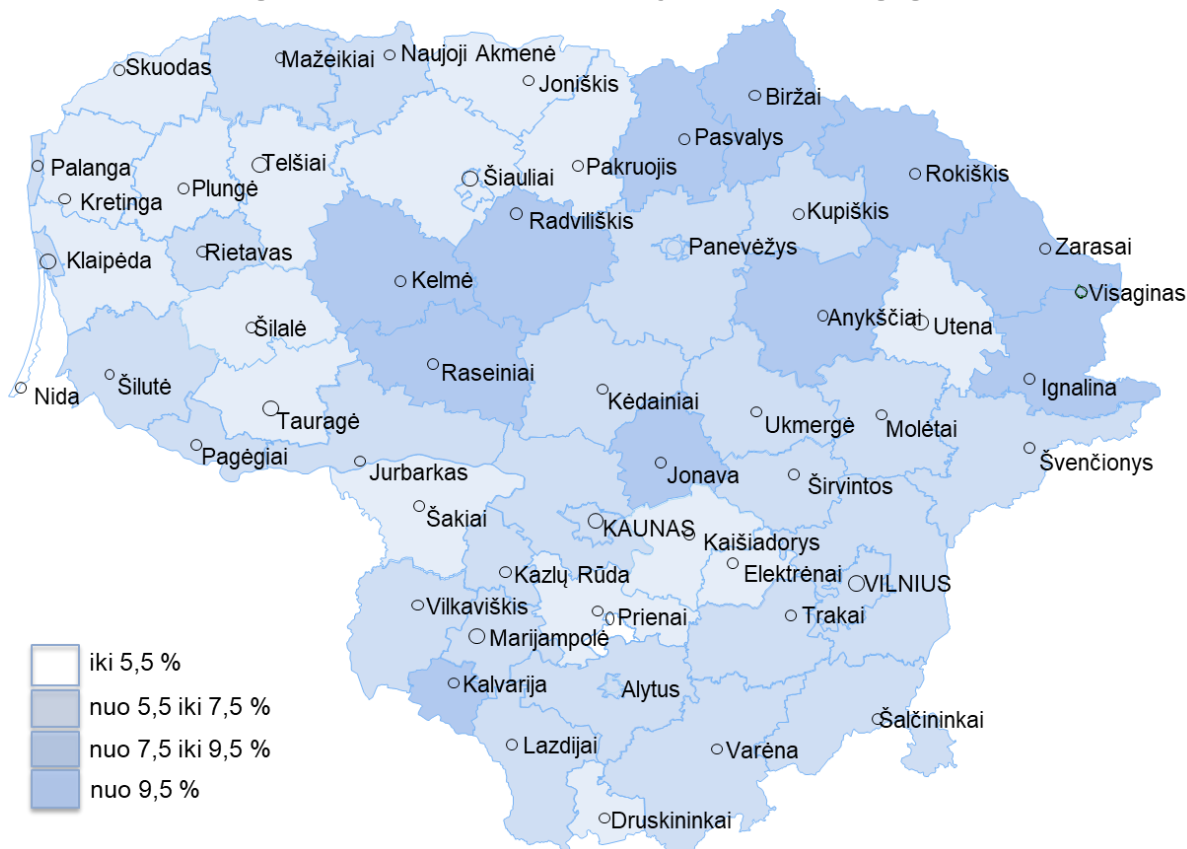
Moterų mažiausias registruotas nedarbas 2026 m. gegužės 1 d. buvo Neringoje (3,2 proc.), Birštone (4,4 proc.), Šilalės r. (5,4 proc.), Joniškio r. (5,5 proc.) bei Prienų r. (5,6 proc.). Didžiausias – Visagino (11,5 proc.), Kalvarijos (10,5 proc.), Akmenės r. (10,4 proc.), Radviliškio r. (10,3 proc.) bei Anykščių r. (10,2 proc.) savivaldybėse.

Vyrų mažiausias registruotas nedarbas – Neringoje (2,8 proc.), Šiauliuose (5,3 proc.), Birštone (5,5 proc.), Klaipėdos r. (5,6 proc.) ir Joniškio r. (5,8 proc.). Didžiausias vyrų nedarbas – Anykščių r. ir Ignalinos r. (po 12,4 proc.), Zarasų r. (12,3 proc.), Biržų r. (11,5 proc.) bei Kalvarijos r. (11,4 proc.).

Jaunimo iki 24 m. mažiausias nedarbas fiksuotas Birštone (1 proc.), Joniškio r. (2,3 proc.), Prienų r. (2,5 proc.), Utenos r. (3,3 proc.) bei Molėtų r. ir Telšių r. (po 3,4 proc.) savivaldybėse, didžiausias – Kauno m. (9 proc.), Kalvarijos (8,5 proc.), Jonavos r. (7,3 proc.), Visagino (7,2 proc.) bei Vilniaus m. (7,1 proc.).

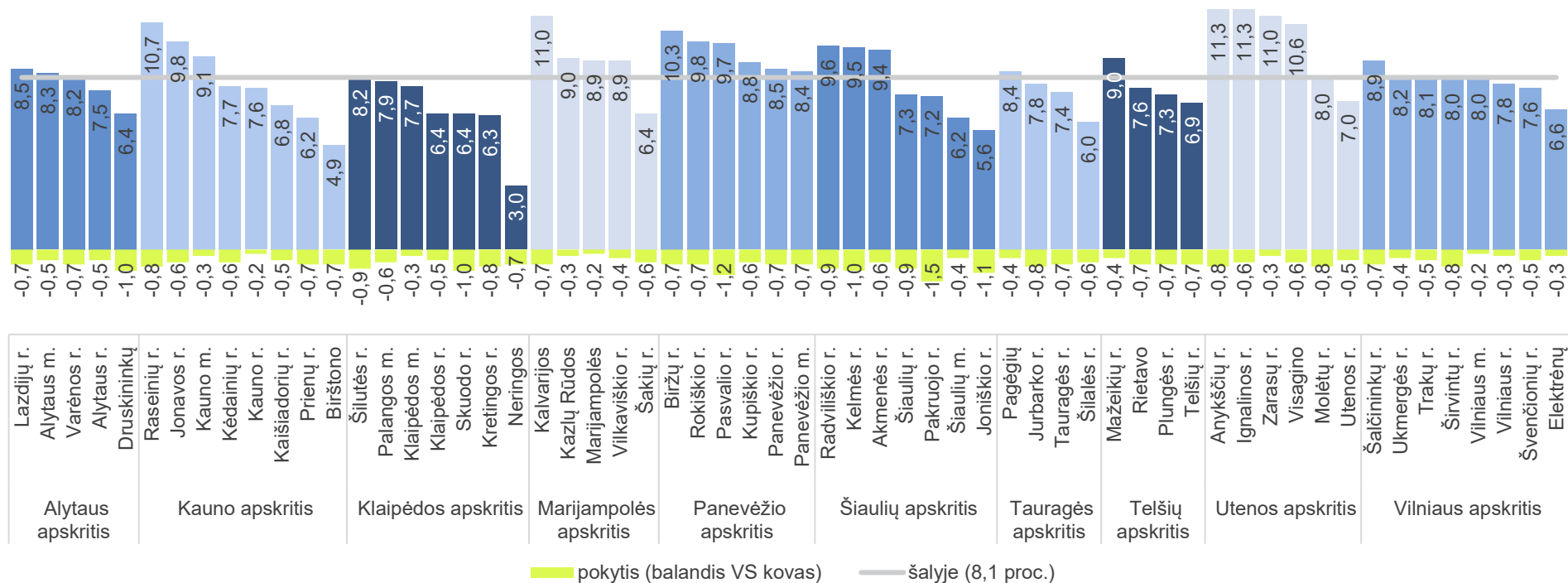
Mažiausias vyresnių nei 50 m. amžiaus asmenų registruotas nedarbas – Neringos (3,7 proc.), Kretingos r. ir Šakių r. (7,5 proc.), Šilalės r. (7,6 proc.) bei Birštone (7,7 proc.) savivaldybėse. Didžiausias – Ignalinos r. (14,2 proc.), Zarasų r. (13,8 proc.), Pasvalio r. (13,1 proc.), Raseinių r. (13 proc.) ir Anykščių r. (12,9 proc.) savivaldybėse.

Registruotas nedarbas savivaldybėse, 2026 m. gegužės 1 d.



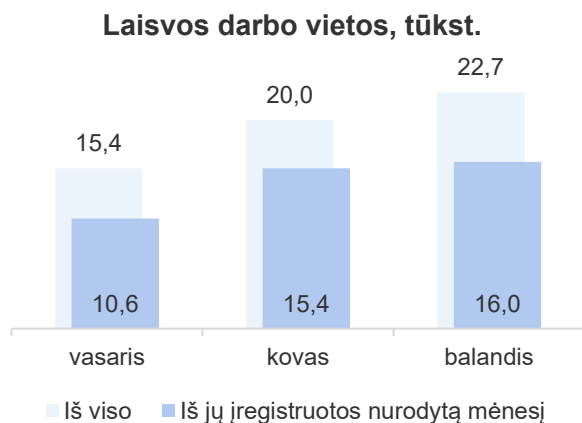
Bedarbių proc. nuo darbingo amžiaus gyventojų – 8,1
Bedarbių skaičius, tūkst. – 146,9

Registruotas nedarbas savivaldybėse 2026 m. gegužės 1 d., proc.



Darbo pasiūlymų – daugiausiai šiais metais

Balandį 4,4 tūkst. darbdavių paskelbė 16 tūkst. laisvų darbo vietų – 0,6 tūkst. arba 4,1 proc. daugiau nei kovą.



Didžiausias darbo pasiūlymų pasirinkimas, kaip įprasta – didžiuosiuose šalies miestuose. Vilniaus m. paskelbta 2,9 tūkst. laisvų darbo vietų, Kauno m. – 2,1 tūkst., Šiaulių m. ir Klaipėdos m. – po 1,3 tūkst. Mažiausiai darbo pasiūlymų – Rietave (16), Kalvarijoje (26), Pagėgiuose (30), Lazdijų r. (34), Ignalinos r. (38) ir Zarasų r. (39).

Apdirbamoji gamyba išlaikė daugiausiai darbuotojų ieškančio sektoriaus poziciją – nuo 2025 m. pradžios gamybos įmonės kiekvieną mėnesį skelbė daugiausiai laisvų darbo vietų lyginant su kitais sektoriais. Šių metų balandį beveik devyni šimtai gamybos įmonių rinkai pateikė 3,1 tūkst. darbo pasiūlymų.

Darbuotojų paiešką aktyvino apgyvendinimo ir maitinimo paslaugų, prekybos, transporto ir saugojimo, vandens tiekimo ir atliekų tvarkymo, rekreacinę veiklą vykdantys darbdaviai.

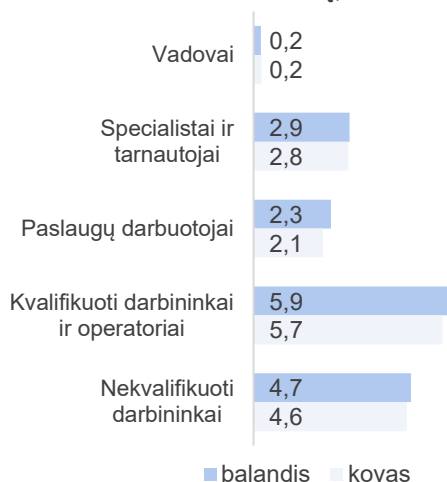
Po pasyvokos darbuotojų paieškos žiemą, apgyvendinimo ir maitinimo paslaugų sektoriuje darbo pasiūlymų skaičius antrą mėnesį iš eilės perkopė tūkstančio ribą. Kovą skelbta 1 tūkst. laisvų darbo vietų, balandį – 1,2 tūkst. Labiausiai šiame sektoriuje suaktyvėjo didžiųjų šalies miestų, atveriančių lauko kavines ir besirengiančių priimti vietinių ir užsienio turistų srautus, bei pajūrio kurortų darbdaviai.

Palyginti su praėjusių metų balandžiu, laisvų darbo vietų skaičius šalyje beveik nepakitęs (šiemet skelbta 13 darbo pasiūlymų arba 0,1 proc. daugiau nei prieš metus).

Per mėnesį įregistruota laisvų darbo vietų Lietuvoje pagal darbdavio pagrindinės veiklos rūšį



Per mėnesį įregistruota laisvų darbo vietų, tūkst.



Daugiau nei kovą darbo pasiūlymų buvo visose išskirtose darbuotojų grupėse išskyrus vadovų.

Vadovų grupėje paklausiausi išliko statybos vadovai. Jiems skirtos laisvos darbo vietos sudarė beveik ketvirtadalį visų vadovaujamo darbo pasiūlymų.

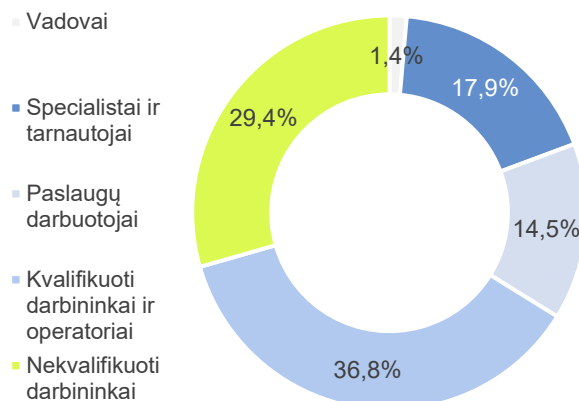
Specialistams ir tarnautojams skirtų darbo pasiūlymų skaičius ūgtelėjo neženkliai (1,4 proc.) iki 2,9 tūkst. Daugiausia ieškota sandėliavimo tarnautojų, individualios priežiūros darbuotojų, pardavimo ir rinkodaros specialistų, slaugos specialistų, buhalterių, socialinių darbuotojų, pagrindinio ir vidurinio ugdymo mokytojų, apskaitos ir buhalterijos tarnautojų, elektros inžinerijos technikų, administratorių, gamybos darbų meistrų ir brigadininkų.

Darbo pasiūlymų individualios priežiūros darbuotojams, elektros inžinerijos technikams, gamybos meistrams ir brigadininkams buvo daugiausiai nuo 2023 m. pradžios.

Ieškant specialistų ir tarnautojų, didžiausias vidutinis bruto atlygis siūlytas gydytojams specialistams (3,8 tūkst.), odontologams (3,7 tūkst.), laivavedžiams (3,5 tūkst.), bendrosios praktikos gydytojams (3,2 tūkst.), mažiausias (1,3 tūkst.) – draudimo agentams ir bendrąsias funkcijas atliekantiems tarnautojams (registratoriams ir pan.).

Paslaugų (aptarnavimo) darbuotojams skirtų laisvų darbo vietų daugėjo dešimtadaliu iki 2,3 tūkst. Daugiau ieškota padavėjų, degalinių operatorių, barmenų, padavėjų. Aukšta išliko virėjų paklausa – antrą mėnesį iš eilės skelbta po 0,5 tūkst. laisvų darbo vietų virėjams.

Balandį paskelbtų laisvų darbo vietų struktūra



Kvalifikuotiems darbininkams ir operatoriams paskelbta 5,9 tūkst. laisvų darbo vietų – 0,2 tūkst. arba 4,2 proc. daugiau nei kovą. Paklausiausi – sunkiasvorių sunkvežimių ir krovinių transporto priemonių vairuotojai (0,9 tūkst. laisvų darbo vietų).

Be pastarųjų į balandį paklausiausių kvalifikuotų darbininkų ir operatorių dešimtuką pateko lengvųjų automobilių ir furgonų vairuotojai, variklinių transporto priemonių mechanikai, krovinių platformų ir krautuvų operatoriai, vamzdynų ir pastatų inžinerinių sistemų montuotojai, suvirintojai, elektrikai, judamųjų žemės ir miškų ūkio įrenginių operatoriai, dažytojai ir pan. profesijų darbuotojai (apdailos montuotojai ir pan.), dailidės ir staliai.

Daugiausiai nuo 2023 m. pradžios ieškota krovinių platformų ir krautuvų operatorių (paskelbta 0,2 tūkst. laisvų darbo vietų), nuo 2025 m. pradžios – popierinių gaminių gamybos mašinų operatorių (beveik pusšimtis darbo pasiūlymų).

Ieškant kvalifikuotų darbininkų ir operatorių, didžiausias vidutinis bruto atlygis siūlytas orlaivių mechanikams (2,6 tūkst.), tinkuotojams (2,5 tūkst.), suvirintojams, spaudos preso operatoriams, gręžinių gręžėjams (2,2 tūkst.), mažiausias – kailių ir odos išdirbimo mašinų operatoriams (nesiekė 1,2 tūkst.).

Nekvalifikuoto darbo pasiūlymų skaičius ūgtelėjo šimtu iki 4,7 tūkst. Trečdalis jų – laisvos darbo vietos valytojams.

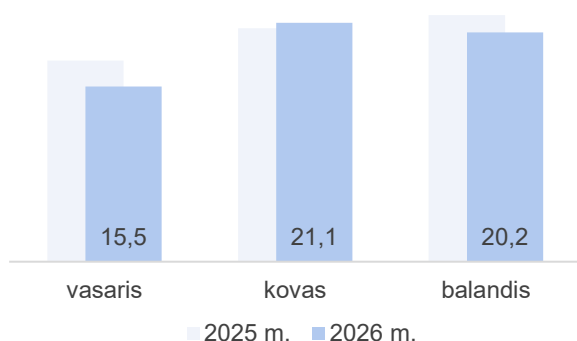
Palyginti su kovu, ženkliau darbo pasiūlymų daugėjo virtuvės pagalbininkams (paskelbta beveik 0,4 tūkst. laisvų darbo vietų).

Didžiausias vidutinis bruto atlygis šioje grupėje siūlytas ieškant langų plovėjų (2 tūkst.) bei pagalbinių inžinerinių statinių statybos darbininkų (1,7 tūkst.), mažiausias – pagalbinių augalininkystės, sodininkystės ir daržininkystės ūkio darbininkų (1,2 tūkst.).

Aktyvus grįžimas į darbo rinką

Šį balandį dirbti pradėjo 20,2 tūkst. Užimtumo tarnybos klientų – 0,8 tūkst. arba 4 proc. mažiau nei kovą, tačiau vidutiniškai 4,9 tūkst. daugiau nei per mėnesį įsidarbina lapkričio-vasario laikotarpiu.

Dirbti pradėję Užimtumo tarnybos klientai, tūkst.



Kas devintas (11 proc.) balandį dirbti pradėjęs Užimtumo tarnybos klientas įdarbintas pagal terminuotą darbo sutartį. Dažniau terminuotai Užimtumo tarnybos klientai darbinėti Šakių, Pasvalio, Varėnos, Anykščių ir Ignalinos rajonų savivaldybėse. Čia terminuotų įdarbinimų dalis perkopė penktadalio ribą.

Terminuotam laikotarpiui dažniau darbinta žemos kvalifikacijos darbams: kas penktas (22,9 proc.) įsidarbines nekvalifikuotais darbininkais įdarbintas pagal terminuotą darbo sutartį. Aukštos kvalifikacijos darbų grupėje šis rodiklis balandį buvo 6,8 proc., vidutinės kvalifikacijos – 9,5 proc.

Daugiausiai darbo ieškojusių asmenų balandį pradėjo dirbti prekybos (2,7 tūkst.), gamybos (2,6 tūkst.), administracinės ir aptarnavimo veiklos (2,5 tūkst.), statybos (2,1 tūkst.) bei apgyvendinimo ir maitinimo paslaugų (1,3 tūkst.) įmonėse.

Žemės ūkio ir miškininkystės sektoriuje įsidarbinusių skaičius (1 tūkst.) – didžiausias per pastaruosius 12 mėnesių.

Dirbti pradėusių Užimtumo tarnybos klientų skaičius, tūkst. (pagal darbuotojų grupes)



Palyginti su kovu, balandį nežymus įsidarbinimų mažėjimas fiksuotas visose išskirtose profesijų grupėse išskyrus nekvalifikuotų darbininkų. Pastarojoje intensyviau nei kovą darbintasi pagalbiniais žemės ir miškų ūkio darbininkais, greitojo maito ruošėjais.

Nepaisant šiek tiek smuktelėjusio bendro įsidarbinusių kvalifikuotam darbui (specialistais, operatoriais ir pan.) skaičiaus, daugiau nei kovą Užimtumo tarnybos klientų pradėjo dirbti gamybos meistrais ir brigadininkais, IT pardavimo specialistais, judamųjų žemės ir miškų ūkio įrenginių operatoriais, kranų operatoriais, žemės darbų ir pan. mašinų operatoriais (ekskavatorininkais ir kt.), viešbučių registratoriais, degalinių operatoriais, nedidelių pastatų statybininkais.

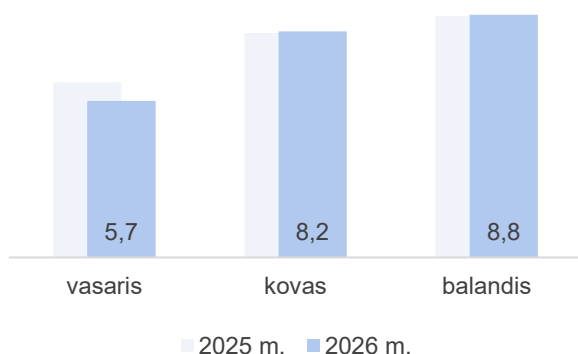
Šį balandį dirbti pradėjo 1,5 tūkst. arba 7 proc. mažiau Užimtumo tarnybos klientų nei praėjusiais metais tuo pačiu laikotarpiu.

Nuo 2026 metų pradžios (sausį-balandį) dirbti pradėjo 73,1 tūkst. Užimtumo tarnybos klientų – 4,8 tūkst. arba 6,1 proc. mažiau nei praėjusiais metais tuo pačiu laikotarpiu.

Daugėjo veiklą pagal verslo liudijimus besirenkančių vyrų

2026 m. balandį savarankišką veiklą pagal verslo liudijimus pasirinko 8,8 tūkst. Užimtumo tarnybos klientų – beveik tiek pat kiek praėjusiais metais tuo pačiu laikotarpiu (43 asm. arba 0,5 proc. daugiau).

Veiklą pagal verslo liudijimą pasirinkusių Užimtumo tarnybos klientų skaičius, tūkst.



Palyginti su kovu, veiklą pagal verslo liudijimus pasirinkusių Užimtumo tarnybos klientų skaičius ūgtelėjo 0,6 tūkst. arba 7,4 proc. Moterų skaičius nežymiai smuktelėjo (-1,2 proc.), vyrų – ketvirtadaliu išaugo (+23,8 proc.). Įtakos tam galėjo turėti šaltesnis nei įprasta pavasaris ir atidėta statybos darbų pradžia.

Nuo šių metų pradžios (sausį-balandį) savarankišką veiklą pagal verslo liudijimus pradėjo 31,6 tūkst. Užimtumo tarnybos klientų – 1,4 tūkst. arba 4,3 proc. mažiau nei praėjusiais metais tuo pačiu laikotarpiu.

Daugiau naujų ADRPP dalyvių

Balandį į aktyvios darbo rinkos politikos priemones (toliau – ADRPP), skirtas palengvinti grįžimą į darbo rinką ir skatinti tvarų užimtumą, įsitraukė 0,7 tūkst. Užimtumo tarnybos klientų. Iš jų 0,7 tūkst. – bedarbiai.

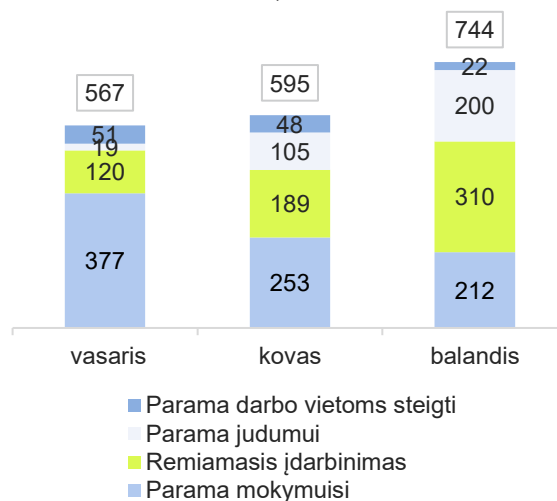
Tarp pastarųjų asmenys su negalia sudarė penktadalį (20,6 proc.), ilgalaikiai bedarbiai – šeštadalį (16,1 proc.).

Populiariausia ADRPP – įdarbinimas subsidijuojant. Šia priemone balandį pasinaudojo beveik pusė (0,3 tūkst. arba 41,3 proc.) dalyvių.

Dar po ketvirtadalį (po 0,2 tūkst.) pasinaudojo parama judumui ir pradėjo mokytis pagal profesinio mokymo programas.

Likę pasinaudojo parama verslui kurti, stažuotės galimybėmis ar kitomis remiamo užimtumo priemonėmis.

Asmenų, pradėjusių dalyvauti ADRPP, skaičius



Palyginti su 2025 m. balandžiu, šiemet naujų ADRPP dalyvių – 39,2 proc. (arba 0,5 tūkst.) mažiau. Šiek tiek ūgtelėjo įsitraukimas į profesinio mokymo programas (+37 asm.), daugiau pasinaudojo subsidija darbo asistento išlaidoms (+2 asm.), tačiau įsitraukimas į kitas ADRP priemones sumažėjo.

Nuo metų pradžios (2026 m. sausį-balandį) ADRPP dalyvauti pradėjo 2,3 tūkst. Užimtumo tarnybos klientų – 4 tūkst. arba 63,5 proc. mažiau nei pernai tuo pačiu laikotarpiu. Daugiau nei pernai (12,5 proc. arba 1 asm.) Užimtumo tarnybos klientų pasinaudojo subsidija darbo asistento išlaidoms, tačiau įsitraukimas į kitas priemones sumažėjo.

Laikino užimtumo priemonės nedarbą mažino 0,6 proc. punkto

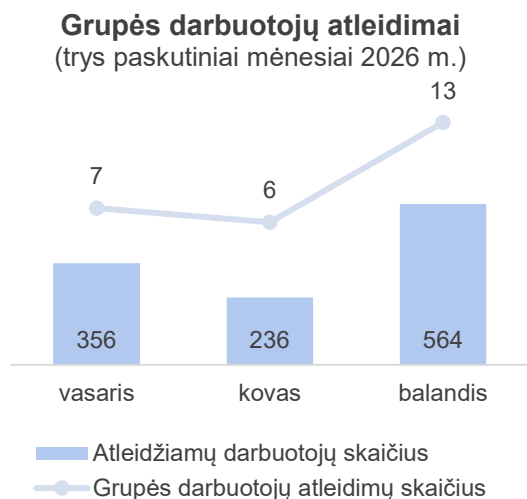
2026 m. gegužės 1 d. laikiname užimtume buvo 11,7 tūkst. bedarbių⁷. Iš jų pusė (6,1 tūkst.) vykdė veiklą pagal verslo liudijimą, ketvirtadalis (2,9 tūkst.) dirbo pagal terminuotas darbo sutartis, likę dalyvavo aktyvios darbo rinkos politikos arba užimtumo didinimo programų priemonėse.

Dėl įsitraukimo į įvardintas laikino užimtumo formas registruotas nedarbas šalyje – 0,6 proc. punkto mažesnis.

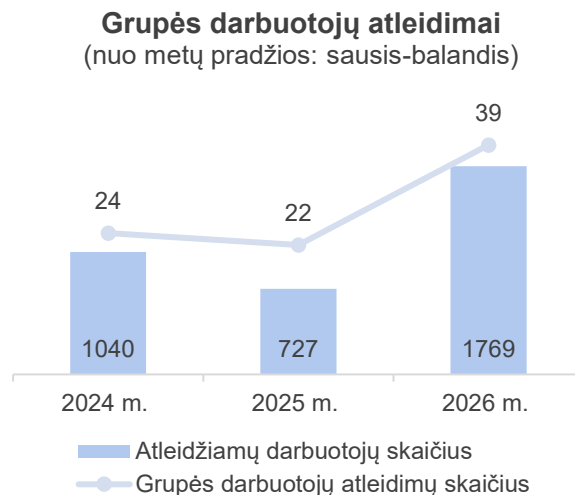
⁷ Sustabdytas bedarbio statusas.

Daugiau grupės darbuotojų atleidimų

Balandį apie vykdomus grupės darbuotojų atleidimus pranešė 13 darbdavių, ketinančių atleisti 564 darbuotojus.



Praėjusiais metais tuo pačiu laikotarpiu (2025 m. balandį) grupės darbuotojų atleidimus vykdyti pradėjo 5 įmonės (apie tokio pobūdžio atleidimą įspėta 120 dirbančiųjų), prieš dvejus metus (2024 m. balandį) – 4 (147 darb.).



Penki tokio pobūdžio atleidimai vykdomi gamybos įmonėse, trys – transporto, du – žemės ūkio, po vieną – prekybos, finansinių paslaugų, profesinės, mokslinės ir techninės veiklos sektoriuose.

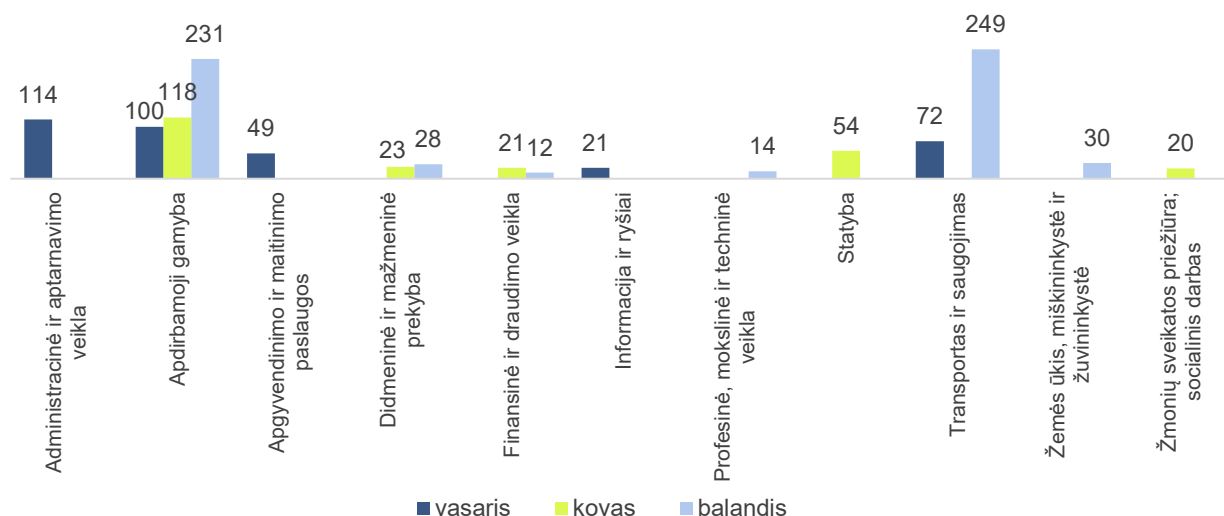
Vienuolika masinių atleidimų vykdoma dėl darbo organizavimo pakeitimų (apie atleidimą įspėta 484 darb.), du – dėl bankroto (80 darb.).

Nuo šių metų pradžios (2026 m. sausį-balandį) 39 darbdaviai informavo apie grupės darbuotojų atleidimus, kurių metu apie atleidimą įspėta 1,8 tūkst. dirbančiųjų.

Tokio pobūdžio atleidimai šiais metais dažnesni nei pastaruosius kelerius metus. 2025 m. sausį-balandį vykdyti 22 masiniai atleidimai (0,7 tūkst. darb.), 2024 m. – 24 (1 tūkst. darb.).

Apie grupės darbuotojų atleidimą įspėtų dirbančiųjų skaičius

(pagal darbdavio pagrindinę veiklą)



RODIKLIAI		Skaičiais, mėn.		Pokyčiai			
		2026 m. balandis	2026 m. kovas	Palyginti su praėjusiu mėnesiu		Palyginti su praėjusių metų atitinkamu laikotarpiu	
				sk.	%	sk.	%
ĮREGISTRUOTA BEDARBIŲ	Per mėnesį	19814	20961	-1147	-5,5	-830	-4
	Nuo metų pradžios	84457	64643	-2556	-2,9
	Mėnesio pabaigoje	146865	155272	-8407	-5,4	-8905	-5,7
	50,3% moterų	73885	76910	-3025	-3,9	-4051	-5,2
	49,7% vyrų	72980	78362	-5382	-6,9	-4854	-6,2
	Dalyvaujančių laikino užimtumo priemonėse	11660	10104	1556	15,4	-3950	-25,3
Registruotas nedarbas* mėnesio pabaigoje, proc.		8,1	8,5	-0,4	...	-0,5	...
Darbo rinkai besirengiančių asmenų mėnesio pabaigoje		23142	23715	-573	-2,4	-2310	-9,1
LAISVOS DARBO VIETOS	Įregistruota per mėnesį naujų	16025	15398	627	4,1	13	0,1
	Laisvos darbo vietos iš viso	22681	20031	2650	13,2	766	3,5
	iš jų neterminuotam darbui	21182	18539	2643	14,3	860	4,2
	terminuotam darbui	1499	1492	7	0,5	-94	-5,9
ĮDARBINIMAS	Iš viso per mėnesį	20249	21084	-835	-4	-1517	-7
	Iš viso nuo metų pradžios	73118	52869	-4767	-6,1
	pagal neterminuotas sutartis	18018	18679	-661	-3,5	-1211	-6,3
	pagal neterminuotas sutartis nuo metų pradžios	64671	46653	-3709	-5,4
	pagal terminuotas sutartis	2231	2405	-174	-7,2	-306	-12,1
	pagal terminuotas sutartis nuo metų pradžios	8447	6216	-1058	-11,1
AKTYVIOS DARBO RINKOS POLITIKOS PRIEMONĖS	Pradėjo dalyvauti priemonėse per mėnesį	744	595	149	25	-479	-39,2
	28,5%** Parama mokymuisi	212	253	-41	-16,2	-359	-62,9
	profesinis mokymas	199	181	18	9,9	37	22,8
	įdarbinimas pagal pameistrystės darbo sutartį	1	2	-1	-50	-13	-92,9
	stažuotė	11	10	1	10	-35	-76,1
	neformalaus švietimo ir savišvietos būdu įgytų kompetencijų pripažinimas	1	1	0	0	-1	-50
	neformalusis suaugusiųjų švietimas	0	0	0	0	-14	-100
	aukštą pridėtinę vertę kuriančių kvalifikacijų ir kompetencijų įgijimas	0	59	-59	-100	-333	-100
	41,7%** Remiamasis įdarbinimas	310	189	121	64	-82	-20,9
	įdarbinimas subsidijuojant	307	185	122	65,9	-84	-21,5
	subsidija darbo asistento išlaidoms	3	4	-1	-25	2	200
	3%** Parama darbo vietoms steigti	22	48	-26	-54,2	-27	-55,1
	įdarbinimas į pritaikytas/įsteigtas subsidijuojamas darbo vietas	0	0	0	0	-1	-100
	įdarbinimas į vietas, įsteigtas pagal Vietinių užimtumo iniciatyvų projektus	0	1	-1	-100	-2	-100
	Parama verslui kurti	22	47	-25	-53,2	-24	-52,2
	26,9%** Parama judumui	200	105	95	90,5	-11	-5,2
	Pradėjo dalyvauti priemonėse nuo metų pradžios	2277	1533	-3958	-63,5
Profesinė reabilitacija		32	31	1	3,2	32	0
Pradėjo dalyvauti užimtumo didinimo programų paslaugose		441	349	92	26,4	-70	-13,7
Pradėjo dalyvauti užimtumo didinimo programų priemonėse		85	8	77	962,5	-7	-7,6
Veikla pagal verslo liudijimą		8796	8189	607	7,4	43	0,5
Išduota leidimų įdarbinti užsieniečius		21	115	-94	-81,7	-209	-90,9

* Registruotas nedarbas – registruotų bedarbių dalis nuo darbingo amžiaus gyventojų, pagal VDA 2025-01-01 duomenis.

** proc. visų nukreiptų asmenų į priemones per ataskaitinį mėnesį



Užimtumo
tarnyba



Užimtumo tarnyba prie Lietuvos Respublikos
socialinės apsaugos ir darbo ministerijos



A.Vivulskio g.13, LT-03162 Vilnius



+370 5 250 0883



info@uzt.lt; www.uzt.lt